

КАТАЛОГ 2023/2024



Одна дверь - тысячи вариантов

Выберите скрытые двери PORTA HIDE и оформите их в соответствии с Вашей идеей!

Смотреть
на сайте
24.



ОФОРМИТЕ ОБОЯМИ



ОБКЛЕЙТЕ



ПОКРАСЬТЕ

Создайте пространство
на Ваших условиях!

Содержание

Для того, чтобы можно было быстро найти нужные Вам двери, мы разделили коллекции по цене

●●● PREMIUM, ○●● STANDARD, ○○● ECONOMIC, ниже проверьте количество точек рядом с коллекцией.

01 ЛАКИРОВАННЫЕ ДВЕРИ	
●●●	PORTA VECTOR Premium - ТОП КОЛЛЕКЦИИ 12
	PORTA ART DECO 14
	PORTA OSLO - НОВИНКА 16
○●●	PORTA FOCUS Premium, PORTA DUO - ТОП КОЛЛЕКЦИИ 18
	PORTA DESIRE - ТОП КОЛЛЕКЦИИ 20
	PORTA GRANDE - ТОП КОЛЛЕКЦИИ 22
	PORTA ROYAL, ЛОНДОН, ВЕНА 24
	MINIMAX - НОВЫЕ МОДЕЛИ 26
02 СКРЫТЫЕ ДВЕРИ	
●●●	PORTA HIDE - ТОП КОЛЛЕКЦИИ 28
03 ДВЕРИ 4 СТИХИИ	
●●●	4 Стихии В/ ВОЗДУХ 30
	4 Стихии В/ ВОДА 32
	4 Стихии О/ ОГОНЬ 34
	4 Стихии З/ ЗЕМЛЯ 36
04 ДВЕРИ В СТИЛЕ ЛОФТ	
●●●	PORTA GLASS 38
○●●	PORTA LUMIA, NATURA LUMIA - НОВИНКА 40
●●●	PORTA VERTE HOME ЧЕРНЫЙ 42
	PORTA LOFT СТАЛЬНЫЕ - НОВИНКА 44
05 КАРКАСНЫЕ ДВЕРИ В ПОКРЫТИИ	
●●●	PORTA KONCEPT, группа А - ТОП КОЛЛЕКЦИИ 46
	PORTA KONCEPT, группа С - ТОП КОЛЛЕКЦИИ 48
	PORTA KONCEPT, группы Н и К 50
	PORTA BALANCE, PORTA HARMONY 52
	PORTA INSPIRE 54
○●●	PORTA VERTE PREMIUM, группы А и D 56
	PORTA VERTE PREMIUM, группы В и С 58
	PORTA VERTE PREMIUM, группа Е - ТОП КОЛЛЕКЦИИ 60
	PORTA VERTE HOME, группы В и D 62
	PORTA VERTE HOME, группа С - ТОП КОЛЛЕКЦИИ 64
	PORTA VERTE HOME, группы Е и М - НОВИНКА 66
○●●	PORTA VERTE HOME, группа G - ТОП КОЛЛЕКЦИИ 68
	PORTA VERTE HOME, группа H - ТОП КОЛЛЕКЦИИ 70
	PORTA VERTE HOME, группа J - ТОП КОЛЛЕКЦИИ 72
	PORTA VERTE HOME, группы L и N 74
06 ЩИТОВЫЕ ДВЕРИ В ПОКРЫТИИ	
●●●	PORTA RESIST - ТОП КОЛЛЕКЦИИ 76
	PORTA FOCUS - ТОП КОЛЛЕКЦИИ 78
	PORTA LOFT - ТОП КОЛЛЕКЦИИ 80
	PORTA LEVEL 82
	PORTA NOVA, группы 2-5 84
○●●	PORTA LINE - ТОП КОЛЛЕКЦИИ 86
	PORTA CPL - ТОП КОЛЛЕКЦИИ 88
	Инвестиционный пакет - ТОП КОЛЛЕКЦИИ 90
○●●	PORTA DECOR 92
	PORTA FIT, PORTA STYL 94
07 ДВЕРИ В НАТУРАЛЬНОМ ПОКРЫТИИ	
●●●	Natura CLASSIC 96
	Natura VECTOR, Natura LINE 98
	Natura LOFT 100
	Natura OSLO - НОВИНКА 102
	Natura GRANDE 104
	Natura SPACE 106
	Natura KONCEPT 108
	SEVILLA 110
	MADRYT, CORDOBA 112
	Villadora RETRO 114
08 СКЛАДНЫЕ, РАЗДВИЖНЫЕ, ПЕРЕДВИЖНЫЕ ДВЕРИ	
	Складные двери ALFA, BETA 116
	Передвижные системы PORTA, ALU 118
	Передвижные системы КОМПАКТ, БЕСКОРОБОЧНАЯ ... 120
	Передвижные системы BLACK, SLIDE, EFEKT 122
09 ТЕХНИЧЕСКИЕ ДВЕРИ	
	Список моделей - входные и технические двери 126
	Звукоизоляционные 27 дБ, 32 дБ 128
	INNOVO 37 дБ 130
	SILENCE 37 дБ, EI 30 - ТОП КОЛЛЕКЦИИ 132
	INNOVO 42 дБ 134
	Звукоизоляционные 42 дБ 136
	Противопожарные EI 30, EI 60 - ТОП КОЛЛЕКЦИИ 138
	ENDURO - ТОП КОЛЛЕКЦИИ 140
	PORTA 4 механический класс 142
10 ВХОДНЫЕ ДВЕРИ	
	AGAT, OPAL 144
	EXTREME RC 2 146
	Steel SECURE 148
	KWARC 150
	EXTREME RC 3 - ТОП КОЛЛЕКЦИИ 152
	EXTREME RC 4 154
	GRANIT Класс С 156
	Steel SAFE и ENERGY PROTECT 158
11 ТЕХНИЧЕСКИЕ СТАЛЬНЫЕ ДВЕРИ	
	Универсальные двери для хоз. помещений и кладовок 160
	Steel BASIC, Steel BASIC PLUS 162
	Steel SOLID 164
	Steel EI 30 PLUS, EI 60 PLUS 166
12 ДВЕРНЫЕ КОРОБКИ	
	MINIMAX 170
	PORTA SYSTEM, PORTA SYSTEM GK / GLASS 172
	PORTA SYSTEM ELEGANCE, PORTA SYSTEM ELEGANCE 90 градусов. 174
	PORTA SYSTEM с обратной четвертью 176
	LEVEL 178
	PORTA RENOVA 180
13 СТАЛЬНЫЕ КОРОБКИ	
	Стальная PORTA SYSTEM ELEGANCE 182
	Стальная PORTA SYSTEM 182
	Стальная Регулируемая без четверти 184
	Регулируемая, Регулируемая PS "прямые углы" 184
	Стальная Угловая БОЛЬШАЯ без четверти 186
	Стальная Угловая МАЛАЯ PLUS, БОЛЬШАЯ 186
	PROJECT BIS, PROJECT Premium 188
14 АКСЕССУАРЫ	
	Коллекция аксессуаров AZURA 192
	Ручки для межкомнатных дверей 193
	Объектные ручки 198
	Ручки для входных дверей 199
	Дополнительные аксессуары 201
15 РАЗМЕРЫ, ДОПОЛНИТЕЛЬНАЯ ИНФОРМАЦИЯ	
	Технические чертежи 205
	Монтажные параметры дверей 208
	Классификация покрытий PORTA 217
	Образцы цветов 218



Наиболее часто
выбираемые коллекции
PORTA

Характеристики наших продуктов

ОБЪЯСНЕНИЕ СИМВОЛОВ, ОПИСЫВАЮЩИХ ХАРАКТЕРИСТИКИ НАШИХ ПРОДУКТОВ



Наиболее часто
выбираемые коллекции
PORTA

ДИЗАЙН, СТЕКЛО, ЗЕРКАЛО

Вы можете выбрать различные эстетические варианты и степень светопропускания.



Создайте свой собственный дизайн двери



Зеркало
дополнительная опция



Шпонированные

КОНСТРУКЦИЯ

Выбирая тип конструкции, Вы можете повлиять, в том числе, на: стойкость, степень стабилизации, звукоизоляцию, теплоизоляцию Ваших дверей.



Конструкция РАМОЧНАЯ



Противовзломность
класс RC 2, Класс RC 3, Класс RC 4, Класс C
Устойчивость двери к несанкционированному открыванию



Огнестойкость
EI 30, EI 60
Возможность остановить распространение огня соответственно в течение 30 и 60 минут



Дымонепроницаемость
класс Sa, S₂₀₀
Определяет герметичность двери к проникновению дыма



Звукоизоляция
Rw 27 дБ₀₁, 25, Rw 32 дБ₀₁, 30, Rw 37 дБ₀₁, 35,
Rw 42 дБ₀₁, 35, Rw 42 дБ₀₁, 40
Значение указывает количество децибел, которые дверь способна ослабить



Механический класс
класс 1, класс 2, класс 3, класс 4
Устойчивость двери к нагрузкам в зависимости от условий эксплуатации



PORTA КОНТРАКТ
нестандартное исполнение



AQUA STOP
защита нижней поверхности дверного полотна от влаги с помощью технологии TechnoPORTA

ДВЕРНАЯ КОРОБКА

Дверная коробка является элементом оснащения дверей, ее соответствующий подбор также важен, как и подбор дверного полотна. Из многочисленных типов дверных коробок следует обратить внимание на способ соединения плоскости коробки с полотном.



Без четверти



С четвертью



Обратная четверть



Projekt BIS, Projekt Premium



Доступна регулировка дверной коробки



Наличники
Доступны в размерах
60 mm, 80 mm



Модуль Retro

ПОЛОТНО

Эстетика двери может иметь различные функциональные решения в зависимости от потребностей и функции помещения.



Доступные размеры одностворчатые:
мин. "60", макс. "110"



Доступные размеры двустворчатые:
мин. "90", макс. "220"



Стандартная высота полотна "200"



Увеличенная высота полотна "220"




Толщина полотна
зависит от выбранной отделки



Раздвижное полотно



Универсальные двери
правые - левые



Обратите внимание на...

■ ПЕРЕД ПОКУПКОЙ ДВЕРИ НЕОБХОДИМО РЕШИТЬ, В КАКУЮ СТОРОНУ ОНА БУДЕТ ОТКРЫВАТЬСЯ



ОДНОСТВОРЧАТЫЕ ДВЕРИ
ЛЕВОЕ ПОЛОТНО




ОДНОСТВОРЧАТЫЕ ДВЕРИ
ПРАВОЕ ПОЛОТНО



ДВОЙНЫЕ ДВЕРИ

■ НАПРАВЛЕНИЕ ОТКРЫВАНИЯ ДВЕРЕЙ С ОБРАТНОЙ ЧЕТВЕРТЬЮ- СМ. СТР. strona 29, strona 176

■ КАК РАССЧИТАТЬ СТОИМОСТЬ ДВЕРИ




ЦЕНА
ДВЕРНЫЕ
ПОЛОТНА

ЦЕНА
ДВЕРНЫЕ
КОРОБКИ

ЦЕНА РУЧКИ
+ ДРУГИХ АКССЕ-
СУАРОВ

ЦЕНА
ДВЕРИ

■ ПОВЫШЕННАЯ ВЫСОТА ДВЕРИ "220"



Высота полотен "220" доступна в коллекциях:
4 СТИХИИ, PORTA VECTOR, PORTA ART DECO,
PORTA OSLO, PORTA DESIRE, Natura CLASSIC,
Natura LINE, Natura VECTOR, Natura OSLO.

■ НАШИ ВХОДНЫЕ ДВЕРИ ПРОТИВОВЗЛОМНЫЕ

Класс устойчивости (RC - Resistance Class) - уровень устойчивости к попыткам взлома, который обеспечивает изделие.



Класс устойчивости (RC 2) - уровень устойчивости к попыткам взлома с использованием простых инструментов, например, отвертки, клина, щипцов, молотка.



Класс устойчивости (RC 3) - уровень устойчивости к попыткам взлома с использованием таких инструментов, как стальной ломик, молотки и механическая дрель.



Класс устойчивости (RC 4) - уровень устойчивости к попыткам взлома с использованием таких инструментов, как топор, кусачки и дрель.

Новые коллекции



PORTA OSLO, NATURA OSLO см. стр. 16, 102



PORTA LUMIA, NATURA LUMIA см. стр. 40



PORTA LOFT СТАЛЬНЫЕ. см. стр. 44



PORTA VERTE HOME rp. M см. стр. 66

Новые цвета




Лакированное Матовое
Покрытие Серый Плати-
новый Матовый



Лакированное Матовое
Покрытие Графитовый
Матовый



Плита Дуб Casella Натураль-
ный



Плита Halifax Halifax
Табак

ПОДБЕРИТЕ ВХОД К ВАШЕМУ ИНТЕРЬЕРУ

СТАЛЬНАЯ ВХОДНАЯ ДВЕРЬ PORTA THERMO



PORTA Thermo, модель G1, дуб woodec turner NATURA Classic/модель 1.1./натуральный шпон Дуб Сатин светлый/ Расположение покрытия **цветок**

<https://portathermo.com/>

PORTA 
THERMO

Узнайте о преимуществах наших продуктов

PORTA - это марка, которая существует уже более 30 лет, являясь лидером в производстве дверей. За это время мы продали около 19 миллионов продуктов, а накопленный опыт позволил нам довести до совершенства качество, долговечность и хороший дизайн. Значки представляют уникальные особенности наших продуктов. Они помогут Вам быстро найти товар вашей мечты. Ищите их в каталоговых карточках.

Устойчивые решения



СТРУКТУРА ДРЕВЕСИНЫ

Почувствуйте структуру древесины. Отделка Gladstone/Halifax напоминает натуральную необработанную древесину.



ПРОЧНАЯ ОТДЕЛКА

Прочная отделка из ламината CPL обеспечивает устойчивость к истиранию и царапинам.



УСТОЙЧИВАЯ К ЧИСТКЕ ПОВЕРХНОСТЬ

Уникальное качество по доступной цене! Поверхность этих дверей устойчива к истиранию.



ОТДЕЛКА НАТУРАЛЬНЫМ ШПОНОМ

Уникальная красота. Шпонированная отделка полотна выглядит красиво и естественно. Это классика, которая всегда в тренде.



Подбор под Ваш интерьер



ПОДБЕРИТЕ

Создайте гармоничный и комплексный дизайн интерьера с помощью правильно выбранного покрытия. Подберите двери к полу и мебели



В ВАШИХ ЛЮБИМЫХ ЦВЕТАХ

Подберите дверь к Вашему интерьеру. PORTA предлагает широкий ассортимент покрытий различных цветов. Вы можете легко приспособить их к любому пространству.



БОЛЬШЕ СВЕТА

Остекленные двери PORTA хорошо зарекомендовали себя в помещениях, нуждающихся в дополнительном освещении, таких как тамбур, кухня или домашний кабинет.



ОКРАСЬТЕ В СВОИ ЛЮБИМЫЕ ЦВЕТА

Создавайте свое пространство на собственных условиях. Персонализируйте дверь так, как Вам нравится - покрасьте, оклейте обоями или украсьте лепниной.

Проверьте
иконки на
странице с
любимой
коллекцией



Детали имеют значение

ABS

ПРОЧНАЯ КРОМКА

Кромка дверного полотна с отделкой ABS устойчива к царапинам, механическим повреждениям, влажности, перепадам температур и обесцвечиванию.



МНОГОСЛОЙНОЕ БЕЗОПАСНОЕ СТЕКЛО

Выбирайте дверь с многослойным безопасным стеклом. Благодаря защите стекло не рассыпется при разбитии. Мы заботимся о вашей безопасности!



ДЕТАЛИ ИМЕЮТ ЗНАЧЕНИЕ

Возможность заказа индивидуальных дверей (множество дополнений и аксессуаров) придаст характер Вашему интерьеру.



AQUA STOP

AQUA STOP - это уникальное покрытие, которое защищает нижний край полотна от проникновения воды.

Лак с гарантией качества

ЭКО
ЛАК

РЕКОМЕНДУЕТСЯ ДЛЯ АЛЛЕРГИКОВ И ДЕТЕЙ

Наши двери не содержат вредных веществ. Они рекомендуются людям с повышенной чувствительностью, склонным к аллергии и детям.

UV

СТОЙКИЙ ЦВЕТ

Использование высококачественного УФ-лака для покрытия двери гарантирует сохранение цвета в течение многих лет.



АТЛАСНАЯ ГЛАДКОСТЬ

Исключительная гладкость поверхности этих дверей была достигнута благодаря использованию подходящего слоя краски, материалов и технологии нанесения краски, отверждаемой ультрафиолетовым светом.



ПРОЧНАЯ ОТДЕЛКА

Исключительная прочность и гладкость покрытия полотна благодаря идеальному слою лака.



ПОВЕРХНОСТЬ, УСТОЙЧИВАЯ К ЗАГРЯЗНЕНИЯМ

Двери с затвердевшим лаком очень легко содержать в чистоте. Благодаря грязеотталкивающей поверхности вы легко удалите пятна от кофе, чая, вина, колы, жира и даже свеклы!



УСТОЙЧИВАЯ К ЧИСТКЕ ПОВЕРХНОСТЬ

Благодаря более толстому слою лака поверхность этих дверей устойчива к истиранию.

МЕЖКОМНАТНЫЕ ДВЕРИ

Мы приглашаем Вас в удивительное путешествие, полное вдохновения в области дизайна интерьера. Неважно, ищите ли Вы деревянные двери, которые согреют интерьер и придадут ему уюта, или такие, которые будут простыми, современными и дизайнерскими! Наш ассортимент настолько богат и разнообразен, что вы обязательно найдете идеальное предложение для себя.





PORTA VECTOR Premium

● ● ● PREMIUM



PORTA VECTOR Premium T, Белый, ручка NEXT



СТОЙКИЙ ЦВЕТ



ПОВЕРХНОСТЬ, УСТОЙЧИВАЯ К ЗАГРЯЗНЕНИЯМ



САТИНОВАЯ ГЛАДКОСТЬ



РЕКОМЕНДУЕТСЯ ДЛЯ АЛЛЕРГИКОВ И ДЕТЕЙ



ПРОЧНАЯ ОТДЕЛКА



УСТОЙЧИВАЯ К ЧИСТКЕ ПОВЕРХНОСТЬ



PORTA VECTOR Premium V, Белый, ручка ELEGANT серебряная



VECTOR T



VECTOR A



VECTOR B



VECTOR C



VECTOR E



VECTOR J



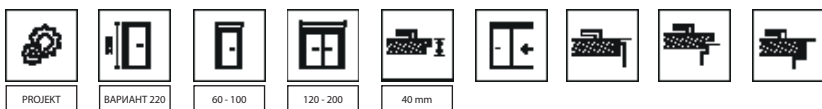
VECTOR U



VECTOR V



VECTOR W



ВЫСОТА 220
ОБРАТНАЯ ЧЕТВЕРТЬ

TOP
KOLEKCJE

01 PORTA VECTOR Premium

ПАЛИТРА ЦВЕТОВ

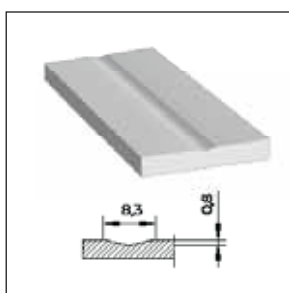
Лак UV Premium ★★★★★☆



Лак UV Premium Plus ★★★★★☆



Дайте волю своему воображению! Есть идея для собственной модели? С PORTA KONTRAKT можно выполнить любую фрезеровку.



Фрезеровка при увеличении



автоматический пороговый уплотнитель

ОБРАТИТЕ ВНИМАНИЕ

Если Вы ищете стеклянную дверь, подходящую к этой коллекции, см. также коллекцию PORTA FOCUS Premium стр. 18

ТЕХНИЧЕСКАЯ ИНФОРМАЦИЯ

КОНСТРУКЦИЯ ДВЕРНОГО ПОЛОТНА

Наполнение "сотовый вкладыш" или ДСП, усиленная внутренним каркасом (вариант при доплате). Все облицовано плитой HDF.

АКСЕССУАРЫ В ЦЕНЕ ПОЛОТНА

- Двери с четвертью: две или три полушарнирные петли standard или PRIME; без четверти: две петли 3D (петли входят в комплектацию дверной коробки)
- Замок: под обычный ключ, с блокировкой WC или под вкладыш-патент
- Круглая ручка (для передвижных дверей)

ДВЕРНЫЕ КОРОБКИ

Рекомендуемые дверные коробки с четвертью:

- PORTA SYSTEM в покрытии Лак Premium и в Лаке UV Premium Plus стр. 172
- MINIMAX в покрытии Лак Premium и в Лаке UV Premium Plus стр. 170

Рекомендуемые дверные коробки без четверти:

- PORTA SYSTEM ELEGANCE в покрытии Лак Premium и в Лаке UV Premium Plus стр. 174
- PORTA SYSTEM ELEGANCE 90 градусов в покрытии Лак Premium и в UV лаке Premium Plus стр. 174
- LEVEL в покрытии Лак Premium и в Лаке UV Premium Plus стр. 178

Рекомендованные коробки с обратной четвертью:

- PORTA SYSTEM с обратной четвертью в покрытии Лак Premium и в Лаке UV Premium Plus стр. 176

ПРИМЕЧАНИЯ

- Норма PN EN 14351-2:2018-12.
- **Высота "220": доступные модели - А, В, С, Е, Т, U, V, J; наполнение - ДСП с трубчатыми отверстиями; три петли в стандартной комплектации.**
- Возможность любой комбинации размеров полотна в двустворчатых дверях. Двустворчатое полотно недоступно с магнитным замком.
- При варианте "усиление под автопроводчик" требуется 3-я петля.
- При ширине "100" требуется 3-я петля.
- Петли PRIME или петли 3D - в комплекте с дверной коробкой.

ДОПЛАТЫ

- обратная четверть - доплата к полотну
- обратная четверть - третья петля 3D, серебряный цвет (доплата к цене дверной коробки)
- обратная четверть - третья петля 3D, цвет белый, черный (доплата к цене коробки)
- ПРОМОАКЦИЯ - пакет PRIME без доплаты
- подготовка к укорачиванию (макс. 60 мм)
- размер, 100"
- овальный захват (для передвижных дверей)
- крючковой замок с боковыми захватами (передвижные двери)
- третья петля 3D, цвет серебряный, белый, черный (доплата к цене коробки)
- третья петля 3D, цвет золотой (доплата к цене коробки)
- вентиляционные отверстия или вентиляционный/рекуперационный подрез
- автоматический пороговый уплотнитель
- наполнение – ДСП с трубчатыми отверстиями
- наполнение цельной плитой ДСП
- высота полотна, 220"
- усиление под автопроводчик (требуется 3-я петля)
- черный замок и черные полушарнирные петли
- черный магнитный замок и черные полушарнирные петли
- черный магнитный замок и черные полушарнирные петли
- магнитный замок с торцом из нержавеющей стали
- 3D петли, цвет золотой (доплата к цене дверной коробки)
- накладки на петли standard (стр. 202)
- дверная ручка со щитком (стр. 192)

PORTA ART DECO

●●● PREMIUM



PORTA ART DECO 2, Белый, ручка AZURA золотая



СТОЙКИЙ ЦВЕТ



ПОВЕРХНОСТЬ, УСТОЙЧИВАЯ К ЗАГРЯЗНЕНИЯМ



САТИНОВАЯ ГЛАДКОСТЬ



РЕКОМЕНДУЕТСЯ ДЛЯ АЛЛЕРГИКОВ И ДЕТЕЙ



ПРОЧНАЯ ОТДЕЛКА



УСТОЙЧИВАЯ К ЧИСТКЕ ПОВЕРХНОСТЬ



PORTA ART DECO 1, Белый, ручка AZURA золотая



модель 1



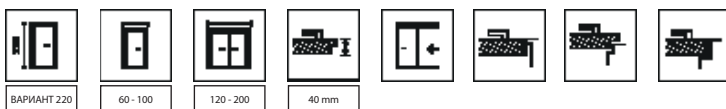
модель 2



модель 3



модель 4



ВЫСОТА 220
ОБРАТНАЯ ЧЕТВЕРТЬ

ПАЛИТРА ЦВЕТОВ

Лак UV Premium ★★★★★☆



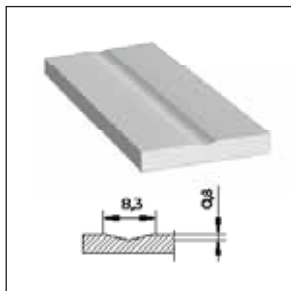
Лак UV Premium Plus ★★★★★☆




Фрезеровка при увеличении модель 1



Фрезеровка при увеличении модель 2



Фрезеровка при увеличении модель 1



Фрезеровка при увеличении модель 2, 3, 4

ТЕХНИЧЕСКАЯ ИНФОРМАЦИЯ

КОНСТРУКЦИЯ ДВЕРНОГО ПОЛОТНА

Наполнение "сотовый вкладыш" или ДСП, усиленная внутренним каркасом (вариант при доплате). Все облицовано плитой HDF.

АКСЕССУАРЫ В ЦЕНЕ ПОЛОТНА

- Двери с четвертью: две или три полушарнирные петли standard или PRIME; без четверти: две петли 3D (петли входят в комплектацию дверной коробки)
- Замок: под обычный ключ, с блокировкой WC или под вкладыш-патент
- Круглая ручка (для передвижных дверей)

ДВЕРНЫЕ КОРОБКИ

Рекомендуемые дверные коробки с четвертью:

- PORTA SYSTEM в покрытии Лак Premium и в Лаке UV Premium Plus стр. 172
- MINIMAX в покрытии Лак Premium и в Лаке UV Premium Plus стр. 170

Рекомендуемые дверные коробки без четверти:

- PORTA SYSTEM ELEGANCE в покрытии Лак Premium и в Лаке UV Premium Plus стр. 174
- PORTA SYSTEM ELEGANCE 90 градусов в покрытии Лак Premium и в UV лаке Premium Plus стр. 174
- LEVEL в покрытии Лак Premium и в Лаке UV Premium Plus стр. 178

Рекомендованные коробки с обратной четвертью:

- PORTA SYSTEM с обратной четвертью в покрытии Лак Premium и в Лаке UV Premium Plus стр. 176

ПРИМЕЧАНИЯ

- Норма PN EN 14351-2:2018-12.
- **Высота "220": наполнение - ДСП с трубчатыми отверстиями; три петли в стандартной комплектации.**
- Возможность любой комбинации размеров полотна в двустворчатых дверях. Двустворчатое полотно недоступно с магнитным замком.
- При варианте "усиление под автопроводчик" требуется 3-я петля.

- При ширине "100" требуется 3-я петля.
- Петли PRIME или петли 3D - в комплекте с дверной коробкой.

ДОПЛАТЫ

- обратная четверть - доплата к полотну
- обратная четверть - третья петля 3D, серебряный цвет (доплата к цене дверной коробки)
- обратная четверть - третья петля 3D, белый, черный цвет (доплата к цене дверной коробки)
- **ПРОМОАКЦИЯ - пакет PRIME** без доплаты
- подготовка к укорачиванию (макс. 60 мм)
- размер „100”
- овальный захват (для передвижных дверей)
- крючковой замок с боковыми захватами (передвижные двери)
- третья петля 3D, цвет серебряный, белый, черный (доплата к цене коробки)
- третья петля 3D, цвет золотой (доплата к цене коробки)
- вентиляционные отверстия или вентиляционный/рекуперационный подрез
- автоматический пороговый уплотнитель
- наполнение – ДСП с трубчатыми отверстиями
- наполнение цельной плитой ДСП
- высота полотна „220”
- усиление под автопроводчик (требуется 3-я петля)
- черный замок и черные полушарнирные петли
- черный магнитный замок и черные полушарнирные петли
- магнитный замок: белый, черный в полотнах без четверти
- магнитный замок с торцом из нержавеющей стали
- 3D петли, цвет золотой (доплата к цене дверной коробки)
- накладки на петли standard
- дверная ручка со щитком

(стр. 202)
(стр. 192)

PORTA OSLO

●●● PREMIUM



PORTA OSLO 1, Белый, ручка DIVO FIT Q черная



СТОЙКИЙ ЦВЕТ



ПОВЕРХНОСТЬ, УСТОЙЧИВАЯ К ЗАГРЯЗНЕНИЯМ



САТИНОВАЯ ГЛАДКОСТЬ



РЕКОМЕНДУЕТСЯ ДЛЯ АЛЛЕРГИКОВ И ДЕТЕЙ



ПРОЧНАЯ ОТДЕЛКА



УСТОЙЧИВАЯ К ЧИСТКЕ ПОВЕРХНОСТЬ



PORTA OSLO 1, Белый, ручка BELLA SLIM черная



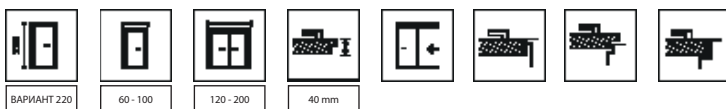
модель 1



модель 2



модель 3



НОВИНКА
ВЫСОТА 220
ОБРАТНАЯ ЧЕТВЕРТЬ

ПАЛИТРА ЦВЕТОВ

Лак UV Premium ★★★★★☆



Лак UV Premium Plus ★★★★★☆



Фрезеровка при увеличении модель 1, 2



Фрезеровка при увеличении модель 3



Фрезеровка при увеличении модель 1

ТЕХНИЧЕСКАЯ ИНФОРМАЦИЯ

КОНСТРУКЦИЯ ДВЕРНОГО ПОЛОТНА

Наполнение "сотовый вкладыш" или ДСП, усиленная внутренним каркасом (вариант при доплате). Все облицовано плитой HDF.

АКСЕССУАРЫ В ЦЕНЕ ПОЛОТНА

- Двери с четвертью: две или три полушарнирные петли standard или PRIME; без четверти: две петли 3D (петли входят в комплектацию дверной коробки)
- Замок: под обычный ключ, с блокировкой WC или под вкладыш-патент
- Круглая ручка (для передвижных дверей)

ДВЕРНЫЕ КОРОБКИ

Рекомендуемые дверные коробки с четвертью:

- PORTA SYSTEM в покрытии Лак Premium и в Лаке UV Premium Plus стр. 172
- MINIMAX в покрытии Лак Premium и в Лаке UV Premium Plus стр. 170

Рекомендуемые дверные коробки без четверти:

- PORTA SYSTEM ELEGANCE в покрытии Лак Premium и в Лаке UV Premium Plus стр. 174
- PORTA SYSTEM ELEGANCE 90 градусов в покрытии Лак Premium и в UV лаке Premium Plus стр. 174
- LEVEL в покрытии Лак Premium и в Лаке UV Premium Plus стр. 178

Рекомендованные коробки с обратной четвертью:

- PORTA SYSTEM с обратной четвертью в покрытии Лак Premium и в Лаке UV Premium Plus стр. 176

ПРИМЕЧАНИЯ

- Норма PN EN 14351-2:2018-12.
- Высота "220": наполнение - ДСП с трубчатыми отверстиями; три петли в стандартной комплектации.
- Двустворчатое полотно недоступно с магнитным замком.
- При варианте "усиление под автопроводчик" требуется 3-я петля.
- При ширине "100" требуется 3-я петля.
- Петли PRIME или петли 3D - в комплекте с дверной коробкой.

ДОПЛАТЫ

- обратная четверть - доплата к полотну
- обратная четверть - третья петля 3D, серебряный цвет (доплата к цене дверной коробки)
- обратная четверть - третья петля 3D, белый, черный цвет (доплата к цене дверной коробки)
- **ПРОМОАКЦИЯ - пакет PRIME** без доплаты
- подготовка к укорачиванию (макс. 60 мм)
- размер "100"
- овальный захват (для передвижных дверей)
- крючковой замок с боковыми захватами (передвижные двери)
- третья петля 3D, цвет серебряный, белый, черный (доплата к цене коробки)
- третья петля 3D, цвет золотой (доплата к цене коробки)
- вентиляционный подрез
- автоматический пороговый уплотнитель
- наполнение – ДСП с трубчатыми отверстиями
- наполнение цельной плитой ДСП
- высота полотна "220"
- усиление под автопроводчик (требуется 3-я петля)
- черный замок и черные полушарнирные петли
- черный магнитный замок и черные полушарнирные петли
- магнитный замок: белый, черный в полотнах без четверти.
- магнитный замок с торцом из нержавеющей стали
- 3D петли, цвет золотой (доплата к цене дверной коробки)
- накладки на петли standard (стр. 202)
- дверная ручка со щитком (стр. 196)

PORTA FOCUS Premium PORTA DUO

PREMIUM



PORTA FOCUS Premium 4.A, белый с черным стеклом, ручка DIVO FIT Q черная



СТОЙКИЙ ЦВЕТ



ПОВЕРХНОСТЬ, УСТОЙЧИВАЯ К ЗАГРЯЗНЕНИЯМ



САТИНОВАЯ ГЛАДКОСТЬ



РЕКОМЕНДУЕТСЯ ДЛЯ АЛЛЕРГИКОВ И ДЕТЕЙ



МНОГОСЛОЙНОЕ БЕЗОПАСНОЕ СТЕКЛО



УСТОЙЧИВАЯ К ЧИСТКЕ ПОВЕРХНОСТЬ

PORTA FOCUS



PORTA FOCUS Premium 4.A, белый с черным стеклом, ручка ELEGANT черная



модель 5.A



модель 5.B



модель 5.C



модель 4.A



модель 4.B



модель 4.C



PORTA VECTOR
модель E см. стр. 12



модель 4.D



модель 4.E

PORTA DUO



модель 4.0



модель 4.A со стеклом



модель 4.0



модель 4.A со стеклом



ОБРАТНАЯ ЧЕТВЕРТЬ

TOP
KOLEKCJE

01 PORTA FOCUS Premium, PORTA DUO

ПАЛИТРА ЦВЕТОВ PORTA FOCUS Premium

Лак UV Premium ★★★★★☆



Лак UV Premium Plus ★★★★★☆



ПАЛИТРА ЦВЕТОВ PORTA DUO

Лак UV Premium Plus ★★★★★☆



ПАЛИТРА ЦВЕТОВ ПАНЕЛИ PORTA DUO

Покрытие Portadecor ★★★★★☆



Покрытие Portaperfect 3D ★★★★★☆



Натуральное Покрытие Select ★★★★★☆



Натуральный шпон Дуб ★★★★★☆



Натуральный шпон Дуб Сатин ★★★★★☆



соединение с остеклением "по краю" дверное полотно без четверти



соединение с остеклением "по краю" полотно с четвертью

ТЕХНИЧЕСКАЯ ИНФОРМАЦИЯ

КОНСТРУКЦИЯ ДВЕРНОГО ПОЛОТНА PORTA FOCUS PREMIUM

Наполнение «сотовый вкладыш» или ДСП (вариант за доплату). Все обшито плитой HDF.

КОНСТРУКЦИЯ ДВЕРНОГО ПОЛОТНА PORTA DUO

Полотно состоит из: широкой лакированной части и узкой панели, в натуральном или синтетическом покрытии. Наполнение - ДСП с трубчатыми отверстиями.

АКСЕССУАРЫ В ЦЕНЕ ПОЛОТНА PORTA FOCUS PREMIUM

- Двери с четвертью: две или три полушарнирные петли standard или PRIME; без четверти: две петли 3D (петли входят в комплектацию дверной коробки)
- Замок: под обычный ключ, с блокировкой WC, под вкладыш-патент
- Многослойное защитное стекло толщиной 8 мм

АКСЕССУАРЫ В ЦЕНЕ ПОЛОТНА PORTA DUO

- Две петли 3D (петли входят в комплект дверной коробки)
- Замок с торцом серебряный блестящий или золотой блестящий: под обычный ключ, с блокировкой WC, под вкладыш-патент
- Подготовка к укорачиванию, модель 4.0 максимум 60 мм
- Матовое закаленное стекло, толщина 8 мм

ДВЕРНЫЕ КОРОБКИ

Рекомендуемые дверные коробки с четвертью - PORTA FOCUS PREMIUM:

- PORTA SYSTEM стр. 172
- MINIMAX стр. 170

Рекомендуемые дверные коробки без четверти - PORTA FOCUS PREMIUM, PORTA DUO

- PORTA SYSTEM ELEGANCE стр. 174
- PORTA SYSTEM ELEGANCE 90 градусов стр. 174
- LEVEL стр. 178

Рекомендуемые дверные коробки с обратной четвертью - PORTA FOCUS PREMIUM:

- PORTA SYSTEM с обратной четвертью стр. 176

ПРИМЕЧАНИЯ

- Норма PN EN 14351-2:2018-12.
- Возможность любой комбинации размеров полотна в двухстворчатых дверях. Для двухстворчатых дверей без четверти необходимо заказать активное и пассивное полотно.

- Двухстворчатое полотно недоступно с магнитным замком.
- модель 4.A возможно заказать с черным стеклом
- Фиксированные размеры стекла, модель 4.A.
- В остекленных моделях вентиляционный подрез имеется только в Польской Норме, в версии с обратной четвертью вентиляционный подрез недоступен (кроме модели 4.A).
- При ширине "100" требуется 3 петли.
- Петли PRIME или петли 3D - в комплекте с дверной коробкой.
- модель 4.B, 4.D доступен только с наполнением ДСП с трубчатыми отверстиями без доплаты.
- модель 4.D, 4.E недоступен в двойной версии.

ДОПЛАТЫ - PORTA FOCUS PREMIUM, PORTA DUO

- черное стекло - модель 4.A
- размер „100”
- третья петля 3D, цвет серебряный, белый, черный (доплата к цене коробки)
- третья петля 3D, цвет золотой (доплата к цене коробки)
- вентиляционный подрез
- магнитный замок: белый, черный в полотнах без четверти
- магнитный замок с торцом из нержавеющей стали
- 3D петли, цвет золотой (доплата к цене дверной коробки)
- дверная ручка со щитком

(стр. 194)

ДОПЛАТЫ - PORTA FOCUS PREMIUM

- обратная четверть - доплата к полотну
- [обратная четверть - третья петля 3D, серебряный цвет (доплата к цене дверной коробки)
- обратная четверть - третья петля 3D, белый, черный цвет (доплата к цене дверной коробки)
- ПРОМОАКЦИЯ - пакет PRIME без доплаты
- подготовка к укорачиванию (макс. 60 мм)
- овальный захват (для передвижных дверей)
- крючковой замок с боковыми захватами (передвижные двери)
- наполнение - ДСП с трубчатыми отверстиями
- наполнение цельной плитой ДСП
- черный замок и черные полушарнирные петли
- черный магнитный замок и черные полушарнирные петли

PORTA DESIRE

●●● PREMIUM



PORTA DESIRE 4, высота "220", Белый, ручка AZALIA черная



СТОЙКИЙ ЦВЕТ



ПОВЕРХНОСТЬ, УСТОЙЧИВАЯ К ЗАГРЯЗНЕНИЯМ



ДЕТАЛИ ИМЕЮТ ЗНАЧЕНИЕ



РЕКОМЕНДУЕТСЯ ДЛЯ АЛЛЕРГИКОВ И ДЕТЕЙ



ПРОЧНЫЙ И ГЛАДКИЙ ЛАК



УСТОЙЧИВАЯ К ЧИСТКЕ ПОВЕРХНОСТЬ



PORTA DESIRE 3, Белый с черной интарсией
ручка ELEGANT черная



модель 1



модель 2



модель 3 черные интарсии



модель 4 черные интарсии



модель 3 серебряные интарсии



модель 4 серебряные интарсии



модель 3 золотые интарсии



модель 4 золотые интарсии

НОВИНКА

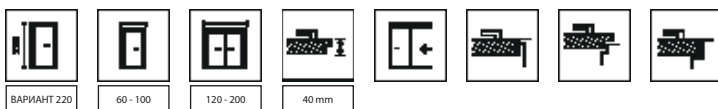
НОВИНКА



модель 5 черные интарсии (также доступна с серебряными и золотыми интарсиями)



модель 6 черные интарсии (также доступна с серебряными и золотыми интарсиями)



НОВЫЕ МОДЕЛИ ВЫСОТА
220
ОБРАТНАЯ ЧЕТВЕРТЬ

TOP
KOLEKCJE

01 PORTA DESIRE

ПАЛИТРА ЦВЕТОВ

Лак UV Premium Plus ★★★★★☆

Белый



серебряная интарсия, модель 3



черная интарсия, модель 3



золотая интарсия, модель 3

ТЕХНИЧЕСКАЯ ИНФОРМАЦИЯ

КОНСТРУКЦИЯ ДВЕРНОГО ПОЛОТНА

Наполнение – ДСП с трубчатыми отверстиями, усиленное внутренним каркасом. Все облицовано плитой HDF. **Сатиновая гладкая поверхность лака благодаря технологии UV-покрытия.** Модели 3, 4, 5 и 6 с интарсиями (интарсии серебряного, золотого или черного цветов).

АКСЕССУАРЫ В ЦЕНЕ ПОЛОТНА

- Двери с четвертью: три полушарнирные петли стандарт или PRIME; без четверти: две петли 3D (петли входят в комплект дверной коробки)
- Замок с торцом серебряный или золотой блестящий: под обычный ключ, с блокировкой WC или под вкладыш-патент
- Подготовка к укорачиванию, макс. 60 мм

ДВЕРНЫЕ КОРОБКИ

Рекомендуемые дверные коробки с четвертью:

- PORTA SYSTEM в Лаке UV Premium Plus стр. 172
- MINIMAX в Лаке UV Premium Plus стр. 170

Рекомендуемые дверные коробки без четверти:

- PORTA SYSTEM ELEGANCE в Лаке UV Premium Plus стр. 174
- PORTA SYSTEM ELEGANCE 90 градусов в Лаке UV Premium Plus стр. 174
- LEVEL в Лаке UV Premium Plus стр. 178

Рекомендованные коробки с обратной четвертью:

- PORTA SYSTEM с обратной четвертью в Лаке UV Premium Plus стр. 176

ПРИМЕЧАНИЯ

- Норма PN EN 14351-2:2018-12.
- **Высота "220":** наполнение - ДСП с трубчатыми отверстиями; три петли в стандартной комплектации.
- Возможность любой комбинации размеров полотна в двустворчатых дверях.
- Двустворчатое полотно недоступно с магнитным замком.
- При ширине "100" требуется 3 петля.
- Петли PRIME или петли 3D - в комплекте с дверной коробкой.

ДОПЛАТЫ

- обратная четверть - доплата к полотну
- обратная четверть - третья петля 3D, серебряный цвет (доплата к цене дверной коробки)
- обратная четверть - третья петля 3D, белый, черный цвет (доплата к цене дверной коробки)
- вентиляционный подрез
- размер „100”
- овальный захват (для передвижных дверей)
- крючковой замок с боковыми захватами (передвижные двери)
- третья петля 3D, цвет серебряный, белый, черный (доплата к цене коробки)
- третья петля 3D, цвет золотой (доплата к цене коробки)
- автоматический пороговый уплотнитель
- высота полотна „220”
- черный замок и черные полушарнирные петли
- черный магнитный замок и черные полушарнирные петли
- магнитный замок: белый, черный в полотнах без четверти
- магнитный замок с торцом из нержавеющей стали
- 3D петли, цвет золотой (доплата к цене дверной коробки)
- замена ДСП с трубчатыми отверстиями на цельную плиту (высота „200”) (стр. 194)
- дверная ручка со щитком

PORTA GRANDE

● ● ● PREMIUM



PORTA GRANDE A.0, Серый с дверной коробкой PORTA SYSTEM с обратной четвертью, припольные плинтусы, ручка AZALIA черная

- 
СТОЙКИЙ ЦВЕТ
- 
ПОВЕРХНОСТЬ, УСТОЙЧИВАЯ К ЗАГРЯЗНЕНИЯМ
- 
РЕКОМЕНДУЕТСЯ ДЛЯ АЛЛЕРГИКОВ И ДЕТЕЙ
- 
ПРОЧНЫЙ И ГЛАДКИЙ ЛАК



PORTA GRANDE A.0, Серый, ручка RUMBA черная



модель G.0



модель G.4



модель G.4 с черным стеклом



модель A.0



модель A.1



модель A.1 с зеркалом



модель C.0



модель B.0



модель B.1



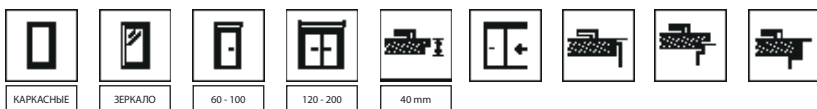
модель B.3



модель D.0

Другие модели из этой коллекции [смотрите на](#)






ОБРАТНАЯ ЧЕТВЕРТЬ

TOP
KOLEKCJE

01 PORTA GRANDE

ПАЛИТРА ЦВЕТОВ

Лак UV Premium Plus ★★★★★☆



ПАЛИТРА ЦВЕТОВ ДЕКОРАТИВНОЙ ПЛАНКИ

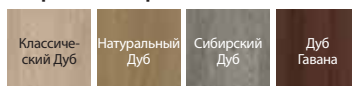
Натуральное Покрытие Дуб ★★★★★☆



Алюминий с эффектом чистения щеткой



Покрытие Portaperfect 3D ★★★★★☆



остекление на модели G.4, стекло утоплено относительно поверхности панели полотна



плоская панель



декоративная планка в покрытии Натуральный Дуб или в покрытии Portaperfect в модели G.0, утоплена относительно поверхности панелей дверного полотна, вертикальная текстура древесины (опция за доплату)



декоративная планка в покрытии алюминий с эффектом чистения щеткой в модели G.0, утоплена относительно поверхности панелей дверного полотна, вертикальное расположение (опция за доплату)

ТЕХНИЧЕСКАЯ ИНФОРМАЦИЯ

КОНСТРУКЦИЯ ДВЕРНОГО ПОЛОТНА

Сатиновая гладкая поверхность лака благодаря технологии UV-покрытия.

Модель A.1 может быть выполнена с зеркалом с одной или двух сторон. При выборе дверного полотна с зеркалом с одной стороны, с другой стороны находится плоская плита.

Декоративные планки можно выбрать в дверных полотнах Белого цвета, в синтетическом и натуральном покрытии, а также алюминии с эффектом чистения щеткой. Планки утоплены по отношению к дверным панелям (модель G).

АКСЕССУАРЫ В ЦЕНЕ ПОЛОТНА

- Двери с четвертью: три полушарнирные петли стандарт или PRIME; без четверти: две петли 3D (петли входят в комплект дверной коробки)
- Замок с торцом серебряный или золотой блестящий: под обычный ключ, с блокировкой WC или под вкладыш-патент
- Закаленное матовое стекло
- Круглая ручка (для передвижных дверей)
- Подготовка к укорачиванию, макс. 60 мм

ДВЕРНЫЕ КОРОБКИ

Рекомендуемые дверные коробки с четвертью:

- PORTA SYSTEM в Лаке UV Premium Plus стр. 172
- MINIMAX в Лаке UV Premium Plus стр. 170

Рекомендуемые дверные коробки без четверти:

- PORTA SYSTEM ELEGANCE в Лаке UV Premium Plus стр. 174
- PORTA SYSTEM ELEGANCE 90 градусов в Лаке UV Premium Plus стр. 174
- LEVEL в Лаке UV Premium Plus стр. 178

Рекомендованные коробки с обратной четвертью:

- PORTA SYSTEM с обратной четвертью в Лаке UV Premium Plus стр. 176

ПРИМЕЧАНИЯ

- Норма PN EN 14351-2:2018-12.
- Возможность любой комбинации размеров полотна в двустворчатых дверях.
- Двустворчатое полотно недоступно с магнитным замком.
- При ширине "100" требуется 3 петли.
- Петли PRIME или петли 3D - в комплекте с дверной коробкой.

ДОПЛАТЫ

- черное стекло - группа G, 1 шт.
- декоративная планка покр. алюминий с эффектом чистения щеткой - модель G (Белое полотно)
- декоративная планка покр. Натуральное - модель G (Белое полотно)
- декоративная планка покр. Portaperfect — модель G (Белое полотно)
- зеркало с двух сторон
- зеркало на одну сторону
- обратная четверть - доплата к полотну
- обратная четверть - третья петля 3D, цвет серебряный (доплата к цене дверной коробки)
- обратная четверть - третья петля 3D, цвет белый, черный (доплата к цене дверной коробки)
- вентиляционный подрез
- размер „100”
- овальный захват (для передвижных дверей)
- крючковой замок с боковыми захватами (передвижные двери)
- третья петля 3D, цвет серебряный, белый, черный (доплата к цене коробки)
- третья петля 3D, цвет золотой (доплата к цене коробки)
- черный замок и черные полушарнирные петли
- черный магнитный замок и черные полушарнирные петли
- магнитный замок: белый, черный в полотнах без четверти
- магнитный замок с торцом из нержавеющей стали
- 3D петли, цвет золотой (доплата к цене дверной коробки)
- дверная ручка со щитком

(стр. 193)

PORTA ROYAL PREMIUM, ЛОНДОН, ВЕНА

● OO BUDGET



PORTA ROYAL A, Белый, ручка OFFICE серебряная



РЕКОМЕНДУЕТСЯ ДЛЯ
АЛЛЕРГИКОВ И ДЕТЕЙ



PORTA ROYAL A, Белый, ручка ACCENT серебряная



PORTA ROYAL
модель А



PORTA ROYAL
модель Р



ЛОНДОН Р



ЛОНДОН О



ЛОНДОН В



ЛОНДОН С



ВЕНА Р



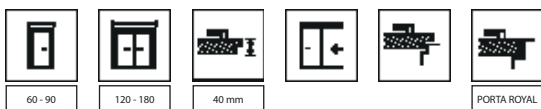
ВЕНА О



ВЕНА В



ВЕНА С



ПАЛИТРА ЦВЕТОВ PORTA ROYAL

Лак Premium ★★★★★



ПАЛИТРА ЦВЕТОВ ЛОНДОН, ВЕНА

Лак Standard ★★☆☆☆



ROYAL гладкая поверхность



ЛОНДОН, ВЕНА текстура древесины

ТЕХНИЧЕСКАЯ ИНФОРМАЦИЯ

КОНСТРУКЦИЯ ДВЕРНОГО ПОЛОТНА

Стабилизирующий наполнитель или ДСП (PORTA ROYAL - опция за доплату), обшитая с двух сторон прессованной плитой HDF.

АКСЕССУАРЫ В ЦЕНЕ ПОЛОТНА

- Двери с четвертью (PORTA ROYAL, ЛОНДОН, ВЕНА): две или три полушарнирные петли, стандарт или PRIME; без четверти (PORTA ROYAL): две петли 3D (петли входят в комплектацию дверной коробки)
- Замок: под обычный ключ, с блокировкой WC или под вкладыш-патент
- Стекло модель "шиншилла" (ЛОНДОН, ВЕНА)
- Круглая ручка (для передвижных дверей)

ДВЕРНЫЕ КОРОБКИ

Рекомендуемые дверные коробки с четвертью:

- PORTA SYSTEM в покрытии Portadecor или в Покрытии Лак Premium (PORTA ROYAL) стр. 172
- MINIMAX в покрытии Portadecor или в Покрытии Лак Premium (PORTA ROYAL) стр. 170
- СТАЛЬНЫЕ стр. 182-187

Рекомендуемые дверные коробки без четверти (PORTA ROYAL):

- PORTA SYSTEM ELEGANCE в Лакированном Покрытии Premium стр. 174
- PORTA SYSTEM ELEGANCE 90 градусов в Лакированном Покрытии Premium стр. 174
- LEVEL в Лакированном Покрытии Premium стр. 178

ПРИМЕЧАНИЯ

- Норма PN EN 14351-2:2018-12.
- Возможность любой комбинации размеров полотна в двустворчатых дверях.
- Двустворчатое полотно недоступно с магнитным замком.
- При варианте "усиление под автопроводчик" требуется 3-я петля.
- ЛОНДОН, ВЕНА: Из-за использования различных материалов может быть небольшая разница в цвете между дверным полотном и коробкой.
- Петли PRIME или петли 3D - в комплекте с дверной коробкой.

ДОПЛАТЫ - PORTA ROYAL, ЛОНДОН, ВЕНА

- подготовка к укорачиванию (макс. 60 мм)
- овальный захват (для передвижных дверей)
- крючковой замок с боковыми захватами (передвижные двери)
- вентиляционные отдушины или подрез
- усиление под автопроводчик (требуется 3-я петля)
- магнитный замок с торцом из нержавеющей стали
- замок PRIME с блестящим фронтом (серебряный или золотой)
- черный замок и черные полушарнирные петли
- черный магнитный замок и черные полушарнирные петли
- Петли PRIME (для специальных дверных коробок)
- накладки на петли standard (стр. 202)
- дверная ручка со щитком (стр. 196)

ДОПЛАТЫ PORTA ROYAL

- ПРОМОАКЦИЯ - пакет PRIME без доплаты
- третья петля 3D, цвет серебряный, белый, черный (доплата к цене коробки)
- третья петля 3D, цвет золотой (доплата к цене коробки)
- автоматический пороговый уплотнитель
- наполнение цельной плитой ДСП
- магнитный замок: белый, черный в полотнах без четверти
- 3D петли, цвет золотой (доплата к цене дверной коробки)

MINIMAX

●○○ BUDGET




РЕКОМЕНДУЕТСЯ ДЛЯ
АЛЛЕРГИКОВ И ДЕТЕЙ

MINIMAX P, Белый со Стальной дверной коробкой PORTA SYSTEM, ручка RUMBA никель



MINIMAX 3, Белый, ручка ACCENT серебристая



модель P



модель M



модель D



модель L



модель 1



модель 2



модель 3



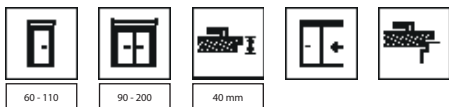
модель 4



модель 5



модель 6



НОВЫЕ МОДЕЛИ

01 MINIMAX

ПАЛИТРА ЦВЕТОВ

Лак Standard ★★☆☆☆☆

Белый



рама со стеклом



стелко "шиншилла"

ТЕХНИЧЕСКАЯ ИНФОРМАЦИЯ

КОНСТРУКЦИЯ ДВЕРНОГО ПОЛОТНА

Наполнение "сотовый вкладыш" или ДСП, усиленная внутренним каркасом (вариант при доплате). Все обшито плитой HDF.

АКСЕССУАРЫ В ЦЕНЕ ПОЛОТНА

- Две или три полушарнирные петли стандарт или PRIME (вариант за доплату, петли являются частью дверной коробки)
- Замок: под обычный ключ, с блокировкой WC или под вкладыш-патент
- Стекло модель "шиншилла" либо матовое закаленное (вариант за доплату)
- Круглая ручка (для передвижных дверей)

ДВЕРНЫЕ КОРОБКИ

Рекомендуемые дверные коробки с четвертью:

- PORTA SYSTEM в покрытии Portadecor стр. 172
- MINIMAX в покрытии Portadecor стр. 170
- СТАЛЬНЫЕ стр. 182-187

ПРИМЕЧАНИЯ

- Норма PN EN 14351-2:2018-12
- Полотна доступны в версии для самостоятельной покраски (с грунтовкой) по цене полотна MINIMAX Белый.
- Наполнение из ДСП включает в себя подготовку к укорачиванию в стандарте.
- Размер "110" доступен только с наполнителем ДСП. Размеры остекления как в размере "100".
- Возможность любой комбинации размеров полотна в двустворчатых дверях. Двустворчатое полотно недоступно с магнитным замком.
- **Размер "80" и "90" в инвестиционной норме для дверей с четвертью (световой проем 800, 900 мм) доступен как стандарт - без доплаты.**
- Для ширины "100" и "110" требуется 3-я петля.
- При варианте "усиление под автопроводчик" требуется 3-я петля.
- Из-за использования разных материалов может быть небольшая разница в цвете между дверным полотном и коробкой.
- Петли PRIME идут в комплекте с коробкой.

ДОПЛАТЫ

- иллюминатор - из нержавеющей стали
- чёрный иллюминатор
- переворачивание стекла
- подрезы, вентиляционные отдушины или вентиляционная решетка
- подготовка к укорачиванию (макс. 60 мм)
- размер "100", "110"
- овальный захват (для передвижных дверей)
- крючковой замок с боковыми захватами (передвижные двери)
- закаленное матовое стекло - модель D
- закаленное матовое стекло - модель L
- закаленное матовое стекло - модель M
- автоматический пороговый уплотнитель
- наполнение – ДСП с трубчатыми отверстиями
- наполнение цельной плитой ДСП
- усиление под автопроводчик (требуется 3-я петля)
- черный замок и черные полушарнирные петли
- черный магнитный замок и черные полушарнирные петли
- магнитный замок с торцом из нержавеющей стали
- замок PRIME с блестящим фронтом (серебряный или золотой)
- Петли PRIME (для специальных дверных коробок)
- накладки на петли standard
- дверная ручка со щитком

без доплаты

(стр. 202)

(стр. 193)

PORTA HIDE

●●● PREMIUM



PORTA HIDE с обоями, модель 1.1, ручка MAXIMA черная



ДОСТУПНО НА МЕСТЕ




ПОКРАСИТЬЕ, ОКЛЕЙТЕ ОБОЯМИ КАК ВАМ НРАВИТСЯ



РЕКОМЕНДУЕТСЯ ДЛЯ АЛЛЕРГИКОВ И ДЕТЕЙ



PORTA HIDE, 1.1, Белый, ручка ELEGANT серебряная



модель 1.1



70 - 90



40 mm



ЦЕНОВАЯ ПРОМОАКЦИЯ
действует в период с 15.06.2023 по 31.10.2023 подробности
на www.porta.com.pl/pliki-do-pobrania

TOP
KOLEKCJE

02 PORTA HIDE

ПАЛИТРА ЦВЕТОВ

Лак UV Premium ★★★★★☆

Белый

Грунтовочный Лак
/ для самостоятельной покраски и оклейки обоями

Белый



Стандартные без четверти (открывание наружу) - правая дверь



Обратная четверть (открывание внутрь) - левая дверь

ТЕХНИЧЕСКАЯ ИНФОРМАЦИЯ

КОНСТРУКЦИЯ ДВЕРНОГО ПОЛОТНА

Дверное полотно без четверти (открывание наружу) или с обратной четвертью (открывание внутрь). Наполнение "сотовый вкладыш" или ДСП с трубчатыми отверстиями, усиленная внутренним каркасом (вариант за доплату). Все обшито плитой HDF. Дверное полотно доступно в двух вариантах отделки:

- Полотно загрунтовано и готово к покраске или оклейке обоями. Торцы полотна покрыты кромкой, позволяющей его покраску.
- Полотна покрыты Лаком UV Premium White.

ДВЕРНЫЕ КОРОБКИ

Скрытая алюминиевая необработанная дверная коробка, подготовленная к покраске краской для стен.

Предназначена для деревянных полотен толщиной 40 мм.

Применяема к кирпичной либо гипсокартонной стене.

Размеры см. стр. 212, Таблица 8.

В КОМПЛЕКТ ДВЕРЕЙ ВХОДИТ

- Полотно
- Две 3D петли
- Три петли 3D для заполнения ДСП с трубчатыми отверстиями
- Магнитный замок под обычный ключ, с блокировкой WC или под вкладыш-патент
- Скрытая алюминиевая коробка
- Подготовка к укорачиванию для заполнения ДСП с трубчатыми отверстиями, макс. 60 мм.

ПРИМЕЧАНИЯ

- Норма PN EN 14351-2:2018-12
- Петля 3D - посвящена коллекции PORTA HIDE
- Автоматический пороговый уплотнитель в полотне с наполнением ДСП с трубчатыми отверстиями.

ДОПЛАТЫ

- вентиляционный или рекуперационный подрез
- автоматический пороговый уплотнитель
- наполнение – ДСП с трубчатыми отверстиями
- дверная ручка со щитком

(стр. 195)

4 Стихии В/ ВОЗДУХ

●●● PREMIUM



Коллекция ВОЗДУХ Р.3, высота "220", ручка ORTICA черная



КОЛЛЕКЦИЯ, ЗАПРОЕКТИРОВАННАЯ В КОМПЛЕКТЕ



ПОКРАСЬТЕ КАК ВАМ НРАВИТСЯ



ДЕТАЛИ ИМЕЮТ ЗНАЧЕНИЕ



Коллекция ВОЗДУХ Р.3, ручка ORTICA золотая



модель Р.1



модель Р.2



модель Р.3



ВАРИАНТ 220



60 - 100



40 mm



ПАЛИТРА ЦВЕТОВ

Покрытие Portadecor ★★★★★

Fiord

Грунтовочное Покрытие
/для самостоятельной покраски

Белый

РЕКОМЕНДУЕМ!

ПРИПОЛЬНЫЕ И НАСТЕННЫЕ ПЛИНТУСЫ, см. стр. 204



рамка

ТЕХНИЧЕСКАЯ ИНФОРМАЦИЯ

КОНСТРУКЦИЯ ДВЕРНОГО ПОЛОТНА

Наполнитель из ДСП, усиленный внутренним каркасом. Все покрыто плитой HDF. Полотно доступно в двух вариантах отделки: в базовом покрытии для самостоятельного окрашивания или в покрытии в цвете Fiord.

АКСЕССУАРЫ В ЦЕНЕ ПОЛОТНА

- петли 3D для дверей без четверти в цветах: серебряный, черный или золотой (вариант при доплате, петли входят в комплектацию дверной коробки)
- магнитный замок в цветах: нержавеющая сталь или черный (вариант при доплате)

ДВЕРНЫЕ КОРОБКИ

Рекомендуемые дверные коробки с четвертью:

- PORTA SYSTEM в базовом покрытии стр. 172

Рекомендуемые дверные коробки без четверти:

- PORTA SYSTEM ELEGANCE в базовом покрытии или в покрытии Fiord стр. 174

ПРИМЕЧАНИЯ

- Норма PN EN 14351-2:2018-12
- Подготовка к укорачиванию, макс. 60 мм
- При высоте "220", три петли в стандартной комплектации
- Цвет Fiord приближен к NCS: S 3010-B50G
- Цвет Fiord доступен исключительно для дверной коробки PORTA SYSTEM ELEGANCE

ДОПЛАТЫ

- вентиляционный подрез
- размер "100"
- петли 3D золотые
- третья петля 3D серебряный/черный
- третья петля 3D золотая
- высота полотна 220 см
- дверная коробка: цвет Fiord
- замена серебряного магнитного замка на черный
- дверная ручка со щитком

(стр. 197)

4 Стихии В/ ВОДА

●●● PREMIUM



Коллекция ВОДА W.2, высота "220", ручка MAXIMA CONNECT черная с белой вставкой



КОЛЛЕКЦИЯ, ЗАПРОЕКТИРОВАННАЯ В КОМПЛЕКТЕ



СТОЙКИЙ ЦВЕТ



РЕКОМЕНДУЕТСЯ ДЛЯ АЛЛЕРГИКОВ И ДЕТЕЙ



ДЕТАЛИ ИМЕЮТ ЗНАЧЕНИЕ



ПРОЧНАЯ ОТДЕЛКА



САТИНОВАЯ ГЛАДКОСТЬ



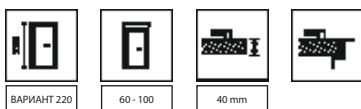
Коллекция ВОДА W.1, высота "220", ручка MAXIMA CONNECT черная с белой вставкой



модель W.1



модель W.2



ПАЛИТРА ЦВЕТОВ

Лак UV Premium Plus ★★★★★☆



фрезеровка модель W.1



фрезеровка модель W.2



ручка MAXIMA CONNECT



фрезеровка при увеличении

ТЕХНИЧЕСКАЯ ИНФОРМАЦИЯ

КОНСТРУКЦИЯ ДВЕРНОГО ПОЛОТНА

Наполнитель из ДСП, усиленный внутренним каркасом. Все покрыто плитой HDF.

АКСЕССУАРЫ В ЦЕНЕ ПОЛОТНА

- петли 3D для дверей без четверти в цветах: серебряный, черный, белый (петли входят в комплектацию дверной коробки)
- магнитный замок в цветах: нержавеющая сталь или черный, белый (вариант при доплате)

ДВЕРНЫЕ КОРОБКИ

Рекомендуемые дверные коробки без четверти:

- PORTA SYSTEM ELEGANCE 90 градусов стр. 174

ПРИМЕЧАНИЯ

- Норма PN EN 14351-2:2018-12
- подготовка к укорачиванию, макс. 60 мм
- при высоте "220" три петли в стандартной комплектации

ДОПЛАТЫ

- вентиляционный подрез
- размер „100“
- третья 3D петля
- высота полотна 220 см
- замена магнитного серебряного замка на черный или белый
- дверная ручка со щитком

(стр. 195)

4 Стихии О/ ОГОНЬ

● ● ● PREMIUM



Коллекция ОГОНЬ О.1, Дуб Sherman, Стальная коробка PORTA SYSTEM ELEGANCE, ручка Огонь



КОЛЛЕКЦИЯ, ЗАПРОЕКТИРОВАННАЯ В КОМПЛЕКТЕ



СТРУКТУРА ДРЕВЕСИНЫ



ИННОВАЦИОННЫЙ ЗАМОК ПОД ПОРУЧЕНЬ



ПРОЧНАЯ КРОМКА



СТАЛЬНАЯ КОРОБКА БЕЗ СОЕДИНИТЕЛЬНЫХ ЛИНИЙ



модель О.1



модель О.7

Коллекция ОГОНЬ О.1, Дуб Sherman, Стальная коробка PORTA SYSTEM ELEGANCE, ручка MAXIMA черная



ВАРИАНТ 220



60 - 100



40 mm



ПАЛИТРА ЦВЕТОВ

Плита Gladstone ★★★★★★

Дуб
Sheman

ПАЛИТРА ЦВЕТОВ ДВЕРНОЙ КОРОБКИ

Полиэфирная Краска Premium ★★★★★☆

Черный
структура



поручень



розетка WC с дополнительным замком

ТЕХНИЧЕСКАЯ ИНФОРМАЦИЯ

КОНСТРУКЦИЯ ДВЕРНОГО ПОЛОТНА

Наполнитель из ДСП, усиленный внутренним каркасом. Все покрыто плитой HDF. Боковые стороны полотна покрыты лентой ABS черного цвета.

АКСЕССУАРЫ В ЦЕНЕ ПОЛОТНА

- петли 3D для дверей без четверти черного цвета (петли входят в комплектацию дверной коробки)
- стандартный замок для стальной дверной коробки черного цвета
- система magnetic черного цвета для варианта с ручкой (вариант при доплате)
- дополнительный замок в системе magnetic для варианта WC в черном цвете (вариант при доплате)

ДВЕРНЫЕ КОРОБКИ

Рекомендуемые дверные коробки без четверти:

- Стальная PORTA SYSTEM ELEGANCE стр. 182

ПРИМЕЧАНИЯ

- Норма PN EN 14351-2:2018-12
- подготовка к укорачиванию, макс. 60 мм
- при высоте "220" три петли в стандартной комплектации
- высота "220" доступна только для модели O.1
- горизонтальное направление слоев в модели O.7
- стальные панели в черном цвете только в модели O.7
- для обычного замка (вариант с ручкой) - специальная ответная планка в стальной дверной коробке

ДОПЛАТЫ

- вентиляционный подрез
- размер „100“
- третья 3D петля
- высота полотна 220 см
- система magnetic с поручнем: доплата к дверному полотну
- система magnetic с поручнем: доплата к дверной коробке
- система magnetic с поручнем: поручень ОГОНЬ
- система magnetic с поручнем: розетка WC с дополнительным замком
- дверная ручка со щитком

(стр. 195)



4 Стихии 3/ ЗЕМЛЯ

●●● PREMIUM



КОЛЛЕКЦИЯ, ЗАПРОЕКТИРОВАННАЯ В КОМПЛЕКТЕ



ОТДЕЛКА НАТУРАЛЬНЫМ ШПОНОМ



ДЕТАЛИ ИМЕЮТ ЗНАЧЕНИЕ

Коллекция ЗЕМЛЯ Z.1, высота "220", Дуб Матовый, дверная коробка PORTA SYSTEM ELEGANCE 90 градусов, ручка AZALIA черная



модель Z.1



модель Z.1

Коллекция ЗЕМЛЯ Z.1, высота "220", Матовый Дуб, дверная коробка PORTA SYSTEM ELEGANCE 90 градусов, ручка AZALIA серебряная



ВАРИАНТ 220



60 - 100



40 mm



ПАЛИТРА ЦВЕТОВ

Натуральное Покрытие Матовый Дуб ★★★★★☆



ПАЛИТРА ЦВЕТОВ ДВЕРНОЙ КОРОБКИ

Натуральное Покрытие Select ★★★★★☆



Натуральное Покрытие Матовый Дуб ★★★★★☆



геометрическое расположение натурального шпона, матовый лак, ручка Azalia

ТЕХНИЧЕСКАЯ ИНФОРМАЦИЯ

КОНСТРУКЦИЯ ДВЕРНОГО ПОЛОТНА

Наполнение полотна представляет собой стабилизирующую вставку, усиленную внутренним каркасом. Все обшито доской, покрытой высококачественным натуральным шпоном. Поверхность полотна защищена экологически чистыми лаками на водной основе, закаленными по UV-технологии. Наполнитель из ДСП с трубчатыми отверстиями.

АКСЕССУАРЫ В ЦЕНЕ ПОЛОТНА

- петли 3D для дверей без четверти в цветах: серебряный, черный (петли входят в комплектацию дверной коробки)
- магнитный замок в цветах: нержавеющая сталь или черный (вариант при доплате)

ДВЕРНЫЕ КОРОБКИ

Рекомендуемые дверные коробки без четверти:

- PORTA SYSTEM ELEGANCE 90 градусов стр. 174

ПРИМЕЧАНИЯ

- Норма PN EN 14351-2:2018-12
- Подготовка к укорачиванию, макс. 60 мм
- При высоте "220", три петли в стандартной комплектации

ДОПЛАТЫ

- вентиляционный подрез
- размер, 100"
- третья 3D петля
- высота полотна 220 см
- замена серебряного магнитного замка на черный
- дверная ручка со щитком

(стр. 197)

PORTA GLASS

● ● ● PREMIUM



БЕЗОПАСНОЕ ЗАКА-
ЛЕННОЕ СТЕКЛО



БОЛЬШЕ СВЕТА

PORTA GLASS, матовое графитовое стекло



PORTA GLASS, матовое стекло



стекло
графитовое
матовое



стекло
матовое



стекло
прозрачное



стекло
матовое с
окрашенными
шпросами



стекло
прозрачное с
окрашенными
шпросами



8 mm



60 - 90



черный замок



серебряный замок



черная петля



серебряная петля

$$\begin{array}{c} \text{PORTA GLASS} \\ \text{(комплект)} \end{array} = \begin{array}{c} \text{цена стеклянной панели} \end{array} + \begin{array}{c} \text{цена коробки} \end{array} + \begin{array}{c} \text{цена за комплект. фур-} \\ \text{нитуры} \end{array}$$

ТЕХНИЧЕСКАЯ ИНФОРМАЦИЯ

ПОЛОТНО

Стеклопанель закаленная толщиной 8 мм с подготовленными отверстиями для крепления замка и петель.

АКСЕССУАРЫ

- Обычный замок (только ручка), с блокировкой WC или под вкладыш-патент серебряного или черного цвета,
- Две петли серебряного или черного цвета.

ДВЕРНЫЕ КОРОБКИ

Рекомендуемые дверные коробки с четвертью:

- PORTA SYSTEM стр. 172
- СТАЛЬНЫЕ стр. 182-187

ПРИМЕЧАНИЯ

- Норма PN-EN 14351-2:2018-12
- Замок и петли упаковываются отдельно.
- Ширина линии в моделях с окрашенными шпросами - 30 мм. Шпросы окрашены с одной стороны от стороны петель (т.е. двери, открывающиеся навстречу друг другу).
- Матовое стекло находится с одной стороны от стороны петель (т.е. дверь открывается на себя).

ДОПЛАТЫ

- размер "90"
- k вентиляционный подрез

PORTA LUMIA, NATURA LUMIA

● ● ● PREMIUM



PORTA LUMIA 1, Белый, ручка Lumia белая



БЕЗОПАСНОЕ ЗАКА-
ЛЕННОЕ СТЕКЛО



БОЛЬШЕ СВЕТА



ИННОВАЦИОННЫЙ
ЗАМОК ДЛЯ ПОРУЧНЕЙ



ДЕРЕВЯННАЯ КОН-
СТРУКЦИЯ



PORTA LUMIA 1, Черный, поручень Lumia черный



модель 1



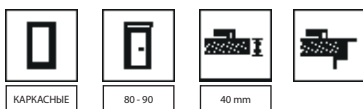
модель 1



модель 2



модель 2



НОВИНКА

ПАЛИТРА ЦВЕТОВ PORTA LUMIA

Лакированное Покрытие Premium ★★★★★☆



Покрытие SUPER MATT ★★★★★☆



ПАЛИТРА ЦВЕТОВ NATURA LUMIA

Натуральное Покрытие Дуб Сатин ★★★★★☆



Натуральное Покрытие Select ★★★★★☆



поручень



магнитный замок



петля 3D

ТЕХНИЧЕСКАЯ ИНФОРМАЦИЯ

КОНСТРУКЦИЯ ДВЕРНОГО ПОЛОТНА

Вертикальные и горизонтальные каркасные планки из соснового клееного бруса.

Продукт доступен с прозрачным закаленным стеклом толщиной 6 мм.

АКСЕССУАРЫ

- 2 петли 3D без четверти (петли входят в комплект дверной коробки)
- магнитный замок

Цвета фурнитуры: белый, черный, серебряный матовый

ДВЕРНЫЕ КОРОБКИ

Рекомендуемые дверные коробки без четверти:

- PORTA SYSTEM ELEGANCE стр. 174
- PORTA SYSTEM ELEGANCE 90 градусов стр. 174

ПРИМЕЧАНИЯ

- Норма PN EN 14351-2:2018-12
- Нет возможности укоротить полотно на 60 мм.
- Нижняя поверхность вертикальных каркасов защищена от влаги по технологии TechnoPORTA AQUA STOP - PORTA LUMIA.

ДОПЛАТЫ

- третья петля 3D, цвет серебряный, белый, черный (доплата к цене коробки)
- поручень (белый или черный)
- специальная ответная планка к дверной коробке (доплата к цене коробки)

PORTA VERTE HOME ЧЕРНЫЙ

●●●ОПТИМУМ



ОСТЕКЛЕНИЕ БОЛЬШЕ СВЕТА



AQUA STOP

PORTA VERTE HOME N.3, прозрачное стекло, ручка LUNA черная



PORTA VERTE HOME N.3, Черный, ручка LUNA черная



модель В.5



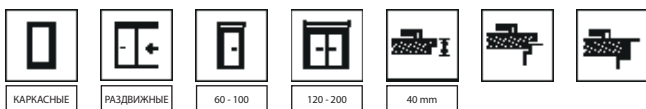
модель В.5 окрашенное стекло прозрачное



модель L.4



модель N.3



ПАЛИТРА ЦВЕТОВ

Покрытие SUPER MATT ★★★★★☆

Черный



матовое или прозрачное стекло
(при доплате)

ТЕХНИЧЕСКАЯ ИНФОРМАЦИЯ

КОНСТРУКЦИЯ ДВЕРНОГО ПОЛОТНА

В зависимости от модели, полотно состоит из горизонтальных каркасов и остекления из закаленного стекла. Остекление толщиной 4 мм.

АКСЕССУАРЫ В ЦЕНЕ ПОЛОТНА

- Замок доступен в следующих вариантах: под обычный ключ, с блокировкой WC, под вкладыш-патент или без отверстия под ключ
- Двери с четвертью: три полушарнирные петли стандарт или PRIME (за доплату); без четверти: две петли 3D (петли входят в комплектацию дверной коробки)
- Закаленное матовое или прозрачное стекло (при доплате)
- Подготовка к укорачиванию, максимум 30 мм
- Круглая ручка (для передвижных дверей)

ДВЕРНЫЕ КОРОБКИ

Рекомендуемые дверные коробки с четвертью:

- PORTA SYSTEM стр. 172

Рекомендуемые дверные коробки без четверти:

- PORTA SYSTEM ELEGANCE стр. 174

- PORTA SYSTEM ELEGANCE 90 градусов стр. 174

ПРИМЕЧАНИЯ

- Норма PN EN 14351-2:2018-12.
- Возможность любой комбинации размеров полотна в двухстворчатых дверях. Для двухстворчатых дверей без четверти необходимо заказать активное и пассивное полотно.
- Двухстворчатое полотно недоступно с магнитным замком.
- При ширине "100" требуется 3 петля.
- Петли PRIME или петли 3D - в комплекте с дверной коробкой.
- Ширина (толщина) окрашенных линий в модели B.5 составляет 25 мм, одностронний рисунок.
- Нижняя поверхность вертикальных каркасов защищена от влаги с помощью технологии TechnoPORTA AQUA STOP.

ДОПЛАТЫ

- размер „100“
- овальный захват (для передвижных дверей)
- крючковой замок с боковыми захватами (передвижные двери)
- прозрачное окрашенное стекло модель B.5
- прозрачное стекло модель B.5
- прозрачное стекло модель L.4 - 1 шт.
- прозрачное стекло модель N.3 - 1 шт.
- третья петля 3D, цвет серебряный, белый, черный (доплата к цене коробки)
- третья петля 3D, цвет золотой (доплата к цене коробки)
- вентиляционные отдушины или подрез
- черный замок и черные полушарнирные петли
- черный магнитный замок и черные полушарнирные петли
- магнитный замок с торцом из нержавеющей стали
- магнитный замок: белый, черный в дверях без четверти.
- замок PRIME с блестящим фронтом (серебряный или золотой)
- Петли PRIME (для специальных дверных коробок)
- дверные полотна без четверти - 3D петли золотого цвета (доплата к цене дверной коробки)
- накладки на петли standard (стр. 202)
- дверная ручка со щитком (стр. 196)

PORTA LOFT СТАЛЬНЫЕ

● ● ● PREMIUM



PORTA LOFT СТАЛЬНЫЕ, модель 1




МНОГОСЛОЙНОЕ БЕЗОПАСНОЕ СТЕКЛО



СТАЛЬНАЯ КОНСТРУКЦИЯ



ОСТЕКЛЕНИЕ БОЛЬШЕ СВЕТА



PORTA LOFT СТАЛЬНЫЕ, модель 1



модель 1



модель 2



модель 3



80 - 90



НОВИНКА

ПАЛИТРА ЦВЕТОВ

Порошковая Краска ★★★★★☆

Черный
Структура



поручень



петля

ТЕХНИЧЕСКАЯ ИНФОРМАЦИЯ

КОНСТРУКЦИЯ ДВЕРНОГО ПОЛОТНА

Стальные дверная коробка и полотно в цвете Черный Структура (с порошковым покрытием). Прозрачное безопасное многослойное стекло толщиной 6 мм.

АКСЕССУАРЫ В ЦЕНЕ ПОЛОТНА

Двери будут поставляться в виде комплекта:

- стальное полотно
- специальная стальная дверная коробка

Комплект фурнитуры:

- петли,
- поручень
- магнит

ДВЕРНАЯ КОРОБКА

Дверная коробка, предназначенная для этого продукта, в комплекте с дверным полотном:

- Стальная

ПРИМЕЧАНИЯ

- Норма PN EN 14351-2:2018-12.

Porta KONSEPT, группа А

●●● PREMIUM



PORTA KONSEPT A.9, Натуральный Дуб, ручка ELEGANT серебряная



ПОДБЕРИТЕ ДВЕРИ К ПОЛУ И МЕБЕЛИ



ДЕРЕВЯННАЯ КОНСТРУКЦИЯ



В МНОЖЕСТВЕ ЛЮБИМЫХ ЦВЕТОВ



AQUA STOP



PORTA KONSEPT A.9, Натуральный Дуб, ручка ELEGANT серебряная



модель А.0



модель А.2



модель А.3



модель А.4



модель А.6



модель А.7



модель А.8



модель А.9

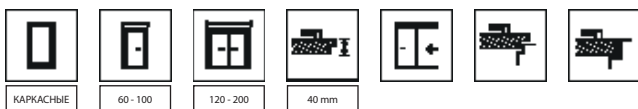


модель А.9 с черным стеклом

НОВИНКА

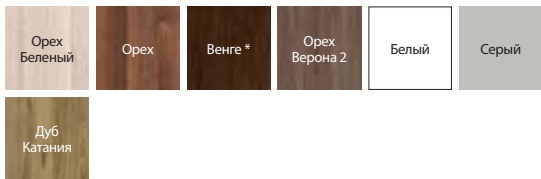
Другие модели из этой коллекции [СМОТРИТЕ НА](#)





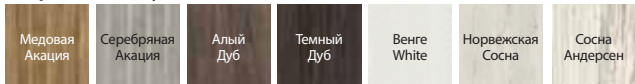
ПАЛИТРА ЦВЕТОВ

Покрытие Portadecor ★★★★★☆



* до исчерпания запасов

Покрытие Portasynchro 3D ★★★★★☆



Лакированное Покрытие Premium ★★★★★☆

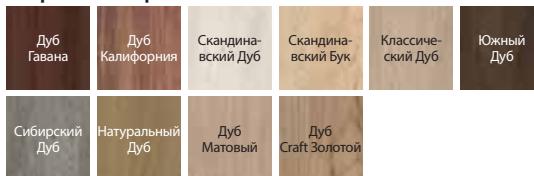


Покрытие Portadur ★★★★★☆

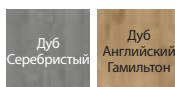


* до исчерпания запасов

Покрытие Portaperfect 3D ★★★★★☆



Portalamino ★★★★★☆



матовое стекло



плоская панель



регулировка регулируемых полушарнирных петель 3D

РЕКОМЕНДУЕМ!

Специальная многослойная деревянная конструкция.



ТЕХНИЧЕСКАЯ ИНФОРМАЦИЯ

КОНСТРУКЦИЯ ДВЕРНОГО ПОЛОТНА

В зависимости от дизайна, полотно состоит из горизонтальных рам и филенок, а также матового закаленного стекла. Матовое стекло толщиной 6 мм.

АКСЕССУАРЫ В ЦЕНЕ ПОЛОТНА

- Замок доступен в трех вариантах: под обычный ключ, с блокировкой WC или под вкладыш-патент.
- Дверь с четвертью: три регулируемые полушарнирные петли 3D; без четверти: две петли 3D (петли входят в комплектацию дверной коробки)
- Матовое закаленное стекло
- Подготовка к укорачиванию, макс. 60 мм
- Круглая ручка (для передвижных дверей)

ДВЕРНЫЕ КОРОБКИ

Рекомендуемые дверные коробки с четвертью:
- PORTA SYSTEM стр. 172

Рекомендуемые дверные коробки без четверти:
- PORTA SYSTEM ELEGANCE стр. 174
- PORTA SYSTEM ELEGANCE 90 градусов стр. 174
- LEVEL стр. 178

ПРИМЕЧАНИЯ

- Норма PN EN 14351-2:2018-12.
- Возможность любой комбинации размеров полотна в двухстворчатых дверях. Для двухстворчатых дверей без четверти необходимо заказать активное и пассивное полотно.

- Двухстворчатое полотно недоступно с магнитным замком.
- При ширине "100" требуется 3 петли.
- Петли упакованы вместе с дверной коробкой.
- Нижняя поверхность вертикальных каркасов защищена от влаги с помощью технологии TechnoPORTA AQUA STOP.

ДОПЛАТЫ

- черное стекло 1 шт.
- размер, 100"
- овальный захват (для передвижных дверей)
- крючковой замок с боковыми захватами (передвижные двери)
- полотно с четвертью - накладки на петли (стр. 202)
- полотно без четверти - третья петля 3D цвет серебряный, белый, черный (доплата к цене дверной коробки)
- полотно без четверти - третья петля 3D, цвет золотой (доплата к цене дверной коробки)
- полотно без четверти - петли 3D цвет золотой (доплата к цене коробки)
- вентиляционные отдушины или подрез
- магнитный замок: белый, черный в дверях без четверти.
- магнитный замок с торцом из нержавеющей стали
- дверная ручка со щитком (стр. 194)

PORTA KONCEPT, группа С

●●● PREMIUM



PORTA KONCEPT C.6, Белый, ручка ELEGANT серебро



ПОДБЕРИТЕ ДВЕРИ К ПОЛУ И МЕБЕЛИ



ДЕРЕВЯННАЯ КОНСТРУКЦИЯ



В МНОЖЕСТВЕ ЛЮБИМЫХ ЦВЕТОВ



AQUA STOP



PORTA KONCEPT C.6, Белый, ручка ELEGANT серебро



модель C.0



модель C.1



модель C.2



модель C.3



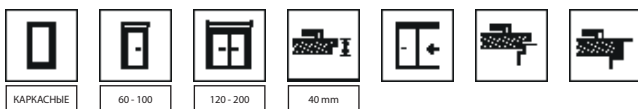
модель C.4



модель C.5

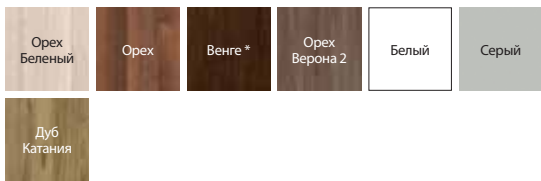


модель C.6



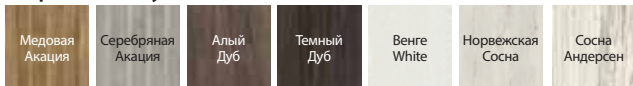
ПАЛИТРА ЦВЕТОВ

Покрытие Portadecor ★★★★★☆



* до исчерпания запасов

Покрытие Portasynchro 3D ★★★★★☆



Лакированное Покрытие Premium ★★★★★☆

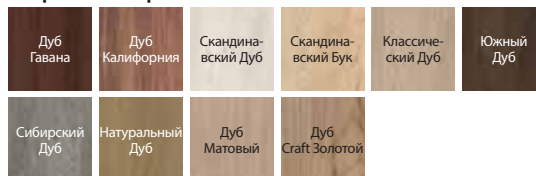


Покрытие Portadur ★★★★★☆

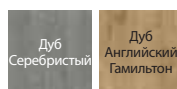


* до исчерпания запасов

Покрытие Portaperfect 3D ★★★★★☆



Portalamino ★★★★★☆



матовое стекло



плоская панель



регулировка регулируемых полушарнирных петель 3D

Проверьте, как отрегулировать петли



РЕКОМЕНДУЕМ!

Специальная многослойная деревянная конструкция.



ТЕХНИЧЕСКАЯ ИНФОРМАЦИЯ

КОНСТРУКЦИЯ ДВЕРНОГО ПОЛОТНА

В зависимости от дизайна, полотно состоит из горизонтальных рам и филенок, а также матового закаленного стекла. Матовое стекло толщиной 6 мм.

АКСЕССУАРЫ В ЦЕНЕ ПОЛОТНА

- Замок доступен в трех вариантах: под обычный ключ, с блокировкой WC или под вкладыш-патент.
- Двери с четвертью: три регулируемые полушарнирные петли 3D, двери без четверти: две петли 3D (петли входят в комплектацию дверной коробки)
- Матовое закаленное стекло
- Подготовка к укорачиванию, макс. 60 мм
- Круглая ручка (для передвижных дверей)

ДВЕРНЫЕ КОРОБКИ

Рекомендуемые дверные коробки с четвертью:

- PORTA SYSTEM стр. 172

Рекомендуемые дверные коробки без четверти:

- PORTA SYSTEM ELEGANCE стр. 174
- PORTA SYSTEM ELEGANCE 90 градусов стр. 174
- LEVEL стр. 178

ПРИМЕЧАНИЯ

- Норма PN EN 14351-2:2018-12.
- Возможность любой комбинации размеров полотна в двустворчатых дверях. Для двустворчатых дверей без четверти необходимо заказать активное и пассивное полотна.
- Двустворчатое полотно недоступно с магнитным замком.
- При ширине "100" требуется 3 петли.
- Петли - в комплекте с дверной коробкой.
- Нижняя поверхность вертикальных каркасов защищена от влаги с помощью технологии TechnoPORTA AQUA STOP.

ДОПЛАТЫ

- размер „100“
- овальный захват (для передвижных дверей)
- крючковой замок с боковыми захватами (передвижные двери)
- полотно с четвертью - накладки на петли (стр. 202)
- полотно без четверти - третья петля 3D, цвет серебряный, белый, черный (доплата к цене дверной коробки)
- полотно без четверти - третья петля 3D, цвет золотой (доплата к цене дверной коробки)
- полотно без четверти - 3D петли, цвет золотой (доплата к цене дверного полотна)
- вентиляционные отдушины или подрез
- магнитный замок: белый, черный в дверях без четверти.
- магнитный замок с торцом из нержавеющей стали
- дверная ручка со щитком (стр. 194)

PORTA KONCEPT, группы Н и К

●●● PREMIUM



PORTA KONCEPT К.3, Английский Дуб Гамильтон, ручка ELEGANT серебряная



ПОДБЕРИТЕ ДВЕРИ К ПОЛУ И МЕБЕЛИ



ДЕРЕВЯННАЯ КОНСТРУКЦИЯ



В МНОЖЕСТВЕ ЛЮБИМЫХ ЦВЕТОВ



AQUA STOP



PORTA KONCEPT H.4, Английский Дуб Гамильтон, ручка ELEGANT серебряная



модель H.0



модель H.1



модель H.2



модель H.4



модель K.0



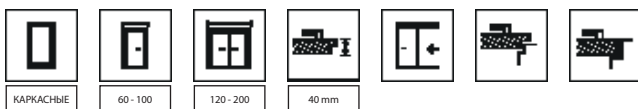
модель K.1



модель K.2




модель K.3



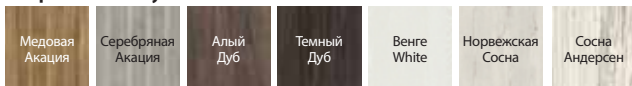
ПАЛИТРА ЦВЕТОВ

Покрытие Portadecor ★★★★★☆



* до исчерпания запасов

Покрытие Portasynchro 3D ★★★★★☆



Лакированное Покрытие Premium ★★★★★☆

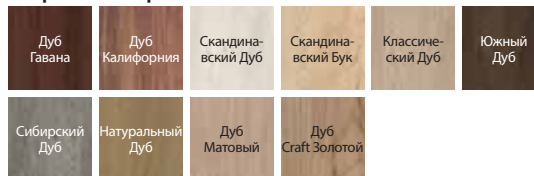


Покрытие Portadur ★★★★★☆

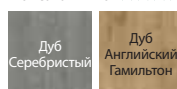


* до исчерпания запасов

Покрытие Portaperfect 3D ★★★★★☆



Portalamino ★★★★★☆




матовое стекло в модели H.4



плоская панель в модели H.0



матовое стекло в модели K.3



регулировка регулируемых полушарнирных петель 3D

РЕКОМЕНДУЕМ!

Специальная многослойная деревянная конструкция.



ТЕХНИЧЕСКАЯ ИНФОРМАЦИЯ

КОНСТРУКЦИЯ ДВЕРНОГО ПОЛОТНА

В зависимости от дизайна, полотна состоят из горизонтальных рам и филенок, а также матового закаленного стекла. Матовое стекло толщиной 6 мм.

АКСЕССУАРЫ В ЦЕНЕ ПОЛОТНА

- Замок доступен в трех вариантах: под обычный ключ, с блокировкой WC или под вкладыш-патент.
- Двери с четвертью: три регулируемые полушарнирные петли 3D, двери без четверти: две петли 3D (петли входят в комплектацию дверной коробки)
- Матовое закаленное стекло
- Подготовка к укорачиванию, макс. 60 мм
- Круглая ручка (для передвижных дверей)

ДВЕРНЫЕ КОРОБКИ

Рекомендуемые дверные коробки с четвертью:

- PORTA SYSTEM стр. 172

Рекомендуемые дверные коробки без четверти:

- PORTA SYSTEM ELEGANCE стр. 174
- PORTA SYSTEM ELEGANCE 90 градусов стр. 174
- LEVEL стр. 178

ПРИМЕЧАНИЯ

- Норма PN EN 14351-2:2018-12.
- Возможность любой комбинации размеров полотна в двухстворчатых дверях. Для двухстворчатых дверей без четверти необходимо заказать активное и пассивное полотна.

- Двухстворчатое полотно недоступно с магнитным замком.
- При ширине "100" требуется 3 петли.
- Петли - в комплекте с дверной коробкой.
- Нижняя поверхность вертикальных каркасов защищена от влаги с помощью технологии TechnoPORTA AQUA STOP.

ДОПЛАТЫ

- размер, 100"
- овальный захват (для передвижных дверей)
- крючковой замок с боковыми захватами (передвижные двери)
- полотна с четвертью - накладки на петли (стр. 202)
- полотна без четверти - третья петля 3D, цвет серебряный, белый, черный (доплата к цене дверной коробки)
- полотна без четверти - третья петля 3D, цвет золотой (доплата к цене дверного полотна)
- дверные полотна без четверти - 3D петли золотого цвета (доплата к цене дверной коробки)
- вентиляционные отдушины или подрез
- магнитный замок: белый, черный в дверях без четверти.
- магнитный замок с торцом из нержавеющей стали
- дверная ручка со щитком (стр. 194)

PORTA BALANCE, PORTA HARMONY

●●● PREMIUM



ПОДБЕРИТЕ ДВЕРИ К ПОЛУ И МЕБЕЛИ



В МНОЖЕСТВЕ ЛЮБИМЫХ ЦВЕТОВ



AQUA STOP

PORTA BALANCE D.0, D.3, Венге Белый, ручка ELEGANT серебряная



PORTA BALANCE D.0, Венге Белый, ручка SIMPLE серебряная



PORTA BALANCE модель A.0



PORTA BALANCE модель B.0



PORTA BALANCE модель B.1



PORTA BALANCE модель D.1



PORTA BALANCE модель D.2



PORTA BALANCE модель D.3



PORTA HARMONY модель A.0



PORTA HARMONY модель A.1



PORTA HARMONY модель B.0



PORTA HARMONY модель B.1



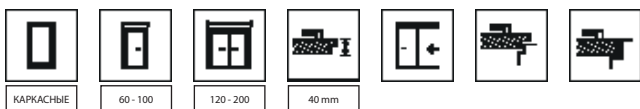
PORTA HARMONY модель B.2



PORTA HARMONY модель C.0

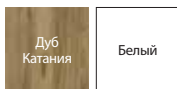


PORTA HARMONY модель C.1

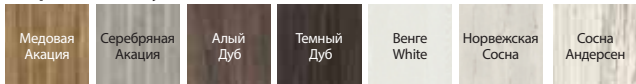


ПАЛИТРА ЦВЕТОВ

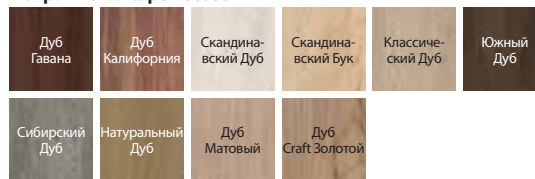
Покрытие Portadecor ★★★★★☆



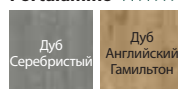
Покрытие Portasynchro 3D ★★★★★☆



Покрытие Portaperfect 3D ★★★★★☆



Portalamino ★★★★★☆



матовое стекло



филленка

ТЕХНИЧЕСКАЯ ИНФОРМАЦИЯ

КОНСТРУКЦИЯ ДВЕРНОГО ПОЛОТНА

В зависимости от модели, полотна состоят из горизонтальных рам, между которыми располагаются панели или матовое стекло. Стекла из закаленного стекла толщиной 4 мм.

АКСЕССУАРЫ В ЦЕНЕ ПОЛОТНА

- Замок доступен в трех вариантах: под обычный ключ, с блокировкой WC или под вкладыш-патент.
- Двери с четвертью: три полушарнирные петли стандарт или PRIME (за доплату); без четверти: две петли 3D (петли входят в комплектацию дверной коробки)
- Матовое закаленное стекло
- Круглая ручка (для передвижных дверей)
- Подготовка к укорачиванию, максимум 30 мм

ДВЕРНЫЕ КОРОБКИ

Рекомендуемые дверные коробки с четвертью:

- PORTA SYSTEM стр. 172
- MINIMAX стр. 170
- СТАЛЬНЫЕ стр. 182-187

Рекомендуемые дверные коробки без четверти:

- PORTA SYSTEM ELEGANCE стр. 174
- PORTA SYSTEM ELEGANCE 90 градусов стр. 174
- LEVEL стр. 178

ПРИМЕЧАНИЯ

- Норма PN EN 14351-2:2018-12.
- Возможность любой комбинации размеров полотна в двустворчатых дверях.
- Для двустворчатых дверей без четверти необходимо заказать активное и пассивное полотна.
- Двустворчатое полотно недоступно с магнитным замком.
- При ширине "100" требуется 3 петли.
- Петли PRIME или петли 3D - в комплекте с дверной коробкой.
- Нижняя поверхность вертикальных каркасов защищена от влаги с помощью технологии TechnoPORTA AQUA STOP.

ДОПЛАТЫ

- размер „100“
- раздвижные полотна - продольный поручень
- раздвижные полотна - крючковый замок с боковыми ручками
- третья петля 3D, цвет серебряный, белый, черный (доплата к цене коробки)
- третья петля 3D, цвет золотой (доплата к цене коробки)
- вентиляционные втулки или подрез
- черный замок и черные полушарнирные петли
- черный магнитный замок и черные полушарнирные петли
- магнитный замок: белый, черный в дверях без четверти.
- магнитный замок с лицевой стороной из нержавеющей стали
- замок PRIME с глянцевой лицевой стороной (серебро или золото)
- 3D петли, цвет золотой (доплата к цене дверной коробки)
- петли PRIME (только для специально предназначенных дверных коробок)
- накладки на петли standard (стр. 202)
- дверная ручка со щитком (стр. 194)

PORTA INSPIRE

●●● PREMIUM



PORTA INSPIRE A.0, Скандинавский Дуб, модуль ретро, ручка ELEGANT черная



ПОДБЕРИТЕ ДВЕРИ К ПОЛУ И МЕБЕЛИ



ДЕРЕВЯННАЯ КОНСТРУКЦИЯ



В МНОЖЕСТВЕ ЛЮБИМЫХ ЦВЕТОВ



AQUA STOP



PORTA INSPIRE A.0, Скандинавский Дуб, ручка SIMPLE серебряная



модель A.0



модель A.1



модель A.1 с зеркалом



модель B.0



модель B.1



модель B.2



модель B.3



модель C.4 с черным стеклом

НОВИНКА



модель C.0



модель C.1



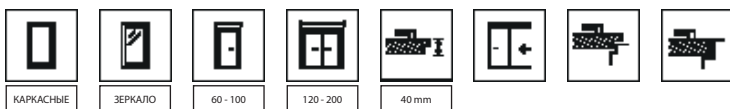
модель C.2



модель C.3



модель C.4

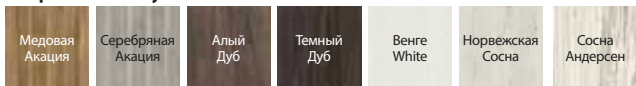


ПАЛИТРА ЦВЕТОВ

Покрытие Portadecor ★★★★★☆



Покрытие Portasynchro 3D ★★★★★☆

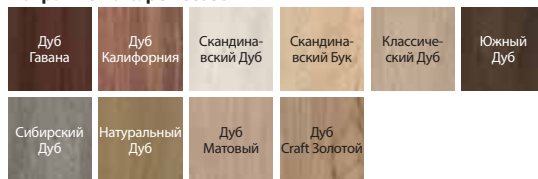


Лакированное Покрытие Premium ★★★★★☆

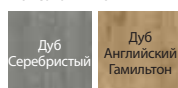


* цвет только в моделях из группы С

Покрытие Portaperfect 3D ★★★★★☆



Portalamino ★★★★★☆



РЕКОМЕНДУЕМ!

СПЕЦИАЛЬНАЯ МНОГОСЛОЙНАЯ ДЕРЕВЯННАЯ КОНСТРУКЦИЯ



матовое стекло "рамка" - модели из групп А и В



элегантная рамка



регуловка регулируемых полушарнирных петель 3D



элегантная филенка - модели группы С

ТЕХНИЧЕСКАЯ ИНФОРМАЦИЯ

КОНСТРУКЦИЯ ДВЕРНОГО ПОЛОТНА

В зависимости от дизайна, полотно состоит из горизонтальных рам и филенок, а также матового закаленного стекла. Матовое стекло толщиной 6 мм. Модель А.1 может быть выполнена с зеркалом с одной или двух сторон. При выборе дверного полотна с зеркалом с одной стороны, с другой стороны находится плоская плита.

АКСЕССУАРЫ В ЦЕНЕ ПОЛОТНА

- Замок под обычный ключ, с блокировкой WC или под вкладыш-патент
- Двери с четвертью: три регулируемые полушарнирные петли 3D, двери без четверти: две петли 3D (петли входят в комплектацию дверной коробки)
- Матовое закаленное стекло «рамка» и матовое стекло
- Подготовка к укорачиванию максимальная до 60 мм
- Круглая ручка для раздвижных дверей

ДВЕРНЫЕ КОРОБКИ

Рекомендуемые дверные коробки с четвертью:

- PORTA SYSTEM стр. 172

Рекомендуемые дверные коробки без четверти:

- PORTA SYSTEM ELEGANCE стр. 174
- PORTA SYSTEM ELEGANCE 90 градусов стр. 174
- LEVEL стр. 178

ПРИМЕЧАНИЯ

- Норма PN EN 14351-2:2018-12.
- Для двухстворчатых дверей без четверти необходимо заказать активное и пассивное полотна.

- При выборе модели с зеркалом с одной стороны, с другой будет находиться цельная плоская панель.

- Двухстворчатое полотно недоступно с магнитным замком.
- При ширине "100" требуется 3 петли.
- Петли - в комплекте с дверной коробкой.
- Нижняя поверхность вертикальных каркасов защищена от влаги с помощью технологии TechnoPORTA AQUA STOP.

ДОПЛАТЫ

- черное стекло - группа С, 1 шт
- зеркало на одну сторону
- зеркало с двух сторон
- размер, 100"
- овалный захват (для передвижных дверей)
- крючковой замок с боковыми захватами (передвижные двери) (стр. 202)
- наклейки на петли standard
- полотно без четверти - третья петля 3D цвет серебряный, белый, черный (доплата к цене дверной коробки)
- полотно без четверти третья петля 3D, цвет золотой (доплата к цене дверной коробки)
- полотно без четверти - 3D петли, цвет золотой (доплата к цене дверной коробки)
- вентиляционные отдушины или подрез
- магнитный замок: белый, черный в дверях без четверти.
- магнитный замок с торцом из нержавеющей стали
- дверная ручка со щитком (стр. 194)

PORTA VERTE PREMIUM, группы А и D

●●О ОРТИМУМ



PORTA VERTE PREMIUM A.4, Алый Дуб, ручка ELEGANT серебряная



ПОДБЕРИТЕ ДВЕРИ К ПОЛУ И МЕБЕЛИ



В МНОЖЕСТВЕ ЛЮБИМЫХ ЦВЕТОВ



AQUA STOP



PORTA VERTE PREMIUM A.4, Алый дуб, ручка ELEGANT серебряная



модель А.0



модель А.1



модель А.2



модель А.3



модель А.4



модель D.0



модель D.1



модель D.2



модель D.3



модель D.5



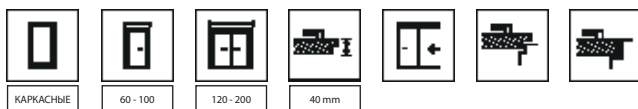
модель D.6



модель D.7

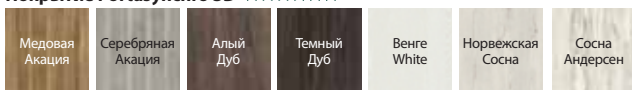


модель D.8

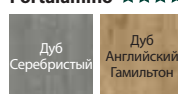


ПАЛИТРА ЦВЕТОВ

Покрытие Portasynchro 3D ★★★★★☆



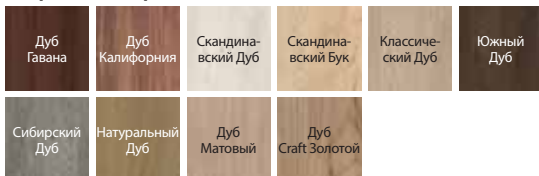
Portalamino ★★★★★☆



Лакированное Покрытие Premium ★★★★★☆



Покрытие Portaperfect 3D ★★★★★☆



плоская панель в модели A.0



матовое стекло в модели A.4



плоская панель в модели D.0



матовое стекло в модели D.8

ТЕХНИЧЕСКАЯ ИНФОРМАЦИЯ

КОНСТРУКЦИЯ ДВЕРНОГО ПОЛОТНА

В зависимости от дизайна, полотно состоит из горизонтальных рам и филенок, а также матового закаленного стекла. Матовое стекло толщиной 6 мм.

АКСЕССУАРЫ В ЦЕНЕ ПОЛОТНА

- Замок доступен в трех вариантах: под обычный ключ, с блокировкой WC или под вкладыш-патент.
- Двери с четвертью: три полушарнирные петли стандарт или PRIME; без четверти: две петли 3D (петли входят в комплект дверной коробки)
- Матовое закаленное стекло
- Подготовка к укорачиванию, макс. 60 мм
- Круглая ручка (для передвижных дверей)

ДВЕРНЫЕ КОРОБКИ

Рекомендуемые дверные коробки с четвертью:

- PORTA SYSTEM стр. 172
- MINIMAX стр. 170
- СТАЛЬНЫЕ стр. 182-187

Рекомендуемые дверные коробки без четверти:

- PORTA SYSTEM ELEGANCE стр. 174
- PORTA SYSTEM ELEGANCE 90 градусов стр. 174
- LEVEL стр. 178

ПРИМЕЧАНИЯ

- Норма PN EN 14351-2:2018-12.
- Возможность любой комбинации размеров полотна в двустворчатых дверях. Для двустворчатых дверей без четверти необходимо заказать активное и пассивное полотна.
- Двустворчатое полотно недоступно с магнитным замком.
- При ширине "100" требуется 3 петли.
- Петли PRIME или петли 3D - в комплекте с дверной коробкой.
- Нижняя поверхность вертикальных каркасов защищена от влаги с помощью технологии TechnoPORTA AQUA STOP.

ДОПЛАТЫ

- ПРОМОАКЦИЯ - пакет PRIME без доплаты
- размер, 100"
- овальный захват (для передвижных дверей)
- крючковой замок с боковыми захватами (передвижные двери)
- третья петля 3D, цвет серебряный, белый, черный (доплата к цене коробки)
- третья петля 3D, цвет золотой (доплата к цене коробки)
- вентиляционные отдушины или подрез
- черный замок и черные полушарнирные петли
- черный магнитный замок и черные полушарнирные петли
- магнитный замок: белый, черный в дверях без четверти.
- магнитный замок с торцом из нержавеющей стали
- 3D петли, цвет золотой (доплата к цене дверной коробки)
- накладки на петли standard (стр. 202)
- дверная ручка со щитком (стр. 194)

PORTA VERTE PREMIUM, группа В и С

●●О ОРТИМУМ



ПОДБЕРИТЕ ДВЕРИ К
ПОЛУ И МЕБЕЛИ



В МНОЖЕСТВЕ ЛЮБИ-
МЫХ ЦВЕТОВ



AQUA STOP

PORTA VERTEPREMIUM C.0, Скандинавский Дуб, серебряная ручка SIMPLE



PORTA VERTEPREMIUM C.0, Скандинавский Дуб, ручка SIMPLE
серебряная



модель B.0



модель B.1



модель B.2



модель B.3



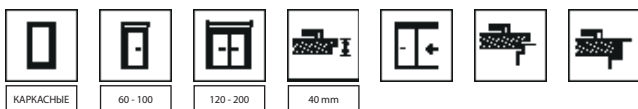
модель C.0



модель C.1

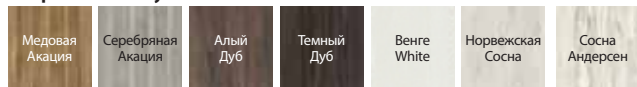


модель C.2

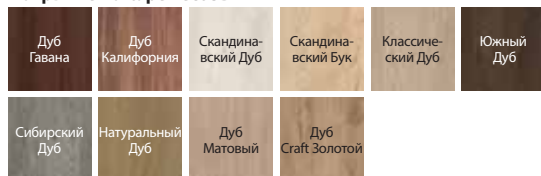


ПАЛИТРА ЦВЕТОВ


Покрытие Portasynchro 3D ★★★★★☆



Покрытие Portaperfect 3D ★★★★★☆



Portalamino ★★★★★☆



плоская панель



матовое стекло

ТЕХНИЧЕСКАЯ ИНФОРМАЦИЯ

КОНСТРУКЦИЯ ДВЕРНОГО ПОЛОТНА

В зависимости от дизайна, полотно состоит из горизонтальных рам и филенок, а также матового закаленного стекла. Матовое стекло толщиной 6 мм.

АКСЕССУАРЫ В ЦЕНЕ ПОЛОТНА

- Замок доступен в трех вариантах: под обычный ключ, с блокировкой WC или под вкладыш-патент.
- Двери с четвертью: три полушарнирные петли стандарт или PRIME; без четверти: две петли 3D (петли входят в комплект дверной коробки)
- Матовое закаленное стекло
- Подготовка к укорачиванию, макс. 60 мм
- Круглая ручка (для передвижных дверей)

ДВЕРНЫЕ КОРОБКИ

Рекомендуемые дверные коробки с четвертью:

- PORTA SYSTEM стр. 172
- MINIMAX стр. 170
- СТАЛЬНЫЕ стр. 182-187

Рекомендуемые дверные коробки без четверти:

- PORTA SYSTEM ELEGANCE стр. 174
- PORTA SYSTEM ELEGANCE 90 градусов стр. 174
- LEVEL стр. 178

ПРИМЕЧАНИЯ

- Норма PN EN 14351-2:2018-12.
- Возможность любой комбинации размеров полотна в двухстворчатых дверях. Для двухстворчатых дверей без четверти необходимо заказать активное и пассивное полотна.
- Двухстворчатое полотно недоступно с магнитным замком.
- При ширине "100" требуется 3 петли.
- Петли PRIME или петли 3D - в комплекте с дверной коробкой.
- Нижняя поверхность вертикальных каркасов защищена от влаги с помощью технологии TechnoPORTA AQUA STOP.

ДОПЛАТЫ

- ПРОМОАКЦИЯ - пакет PRIME без доплаты
- размер, 100"
- овальный захват (для передвижных дверей)
- крючковой замок с боковыми захватами (передвижные двери)
- третья петля 3D, цвет серебряный, белый, черный (доплата к цене коробки)
- третья петля 3D, цвет золотой (доплата к цене коробки)
- вентиляционные отдушины или подрез
- черный замок и черные полушарнирные петли
- черный магнитный замок и черные полушарнирные петли
- магнитный замок: белый, черный в дверях без четверти.
- магнитный замок с торцом из нержавеющей стали
- 3D петли, цвет золотой (доплата к цене дверной коробки)
- накладки на петли standard (стр. 202)
- дверная ручка со щитком (стр. 197)

PORTA VERTE PREMIUM, группа E

●●ОПТИМУМ



PORTA VERTE PREMIUM E.5, Белый, ручка ELEGANT серебряная



ПОДБЕРИТЕ ДВЕРИ К ПОЛУ И МЕБЕЛИ



В МНОЖЕСТВЕ ЛЮБИМЫХ ЦВЕТОВ



AQUA STOP



PORTA VERTE PREMIUM E.5, Белый, ручка EUFORIA черная



модель E.0



модель E.1



модель E.2



модель E.3



модель E.4

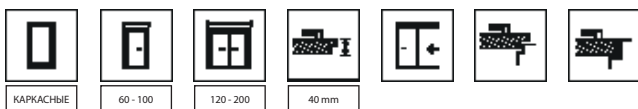


модель E.5

НОВИНКА

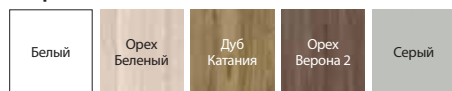


модель E.5 с черным стеклом

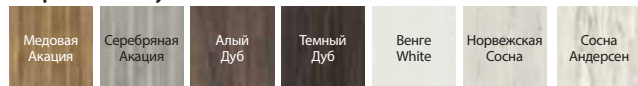


ПАЛИТРА ЦВЕТОВ

Покрытие Portadecor ★★★★★☆



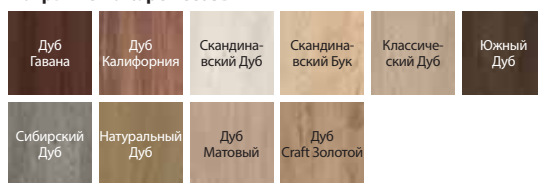
Покрытие Portasynchro 3D ★★★★★☆



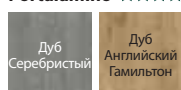
Лакированное Покрытие Premium ★★★★★☆



Покрытие Portaperfect 3D ★★★★★☆



Portalamino ★★★★★☆



плоская панель



матовое стекло



черное стекло

ТЕХНИЧЕСКАЯ ИНФОРМАЦИЯ

КОНСТРУКЦИЯ ДВЕРНОГО ПОЛОТНА

В зависимости от дизайна, полотно состоит из горизонтальных рам и филенок, а также матового закаленного стекла. Матовое стекло толщиной 6 мм.

АКСЕССУАРЫ В ЦЕНЕ ПОЛОТНА

- Замок доступен в трех вариантах: под обычный ключ, с блокировкой WC или под вкладыш-патент.
- Двери с четвертью: три полушарнирные петли стандарт или PRIME; без четверти: две петли 3D (петли входят в комплект дверной коробки)
- Матовое закаленное стекло
- Подготовка к укорачиванию, макс. 60 мм
- Круглая ручка (для передвижных дверей)

ДВЕРНЫЕ КОРОБКИ

Рекомендуемые дверные коробки с четвертью:

- PORTA SYSTEM стр. 172
- MINIMAX стр. 170
- СТАЛЬНЫЕ стр. 182-187

Рекомендуемые дверные коробки без четверти:

- PORTA SYSTEM ELEGANCE стр. 174
- PORTA SYSTEM ELEGANCE 90 градусов стр. 174
- LEVEL стр. 178

ПРИМЕЧАНИЯ

- Норма PN EN 14351-2:2018-12.
- Возможность любой комбинации размеров полотна в двустворчатых дверях. Для двустворчатых дверей без четверти необходимо заказать активное и пассивное полотно.
- Двустворчатое полотно недоступно с магнитным замком.
- При ширине "100" требуется 3 петли.
- Петли PRIME или петли 3D - в комплекте с дверной коробкой.
- Нижняя поверхность вертикальных каркасов защищена от влаги с помощью технологии TechnoPORTA AQUA STOP.

ДОПЛАТЫ

- черное стекло 1 шт.
- **ПРОМОАКЦИЯ - пакет PRIME** без доплат
- размер „100”
- овальный захват (для передвижных дверей)
- крючковый замок с боковыми захватами (передвижные двери)
- третья петля 3D, цвет серебряный, белый, черный (доплата к цене коробки)
- третья петля 3D, цвет золотой (доплата к цене коробки)
- вентиляционные отдушины или подрез
- черный замок и черные полушарнирные петли
- черный магнитный замок и черные полушарнирные петли
- магнитный замок: белый, черный в дверях без четверти.
- магнитный замок с торцом из нержавеющей стали
- 3D петли, цвет золотой (доплата к цене дверной коробки)
- накладки на петли standard (стр. 202)
- дверная ручка со щитком (стр. 194)

PORTA VERTE HOME, группы В и D

● OO BUDGET



PORTA VERTE HOME B.5, Венге Белый, ручка ELEGANT черная



ПОДБЕРИТЕ ДВЕРИ К ПОЛУ И МЕБЕЛИ



В МНОЖЕСТВЕ ЛЮБИМЫХ ЦВЕТОВ



AQUA STOP



PORTA VERTE HOME B.0, Венге Белый, ручка ELEGANT черная



модель B.1



модель B.2



модель B.5



модель D.0



модель D.2



модель D.7



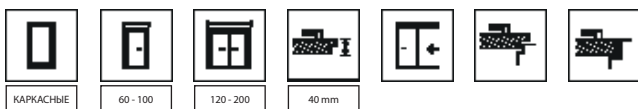
модель D.0
интарсии



модель D.7
интарсии

Другие модели из этой коллекции
[смотрите на](#)



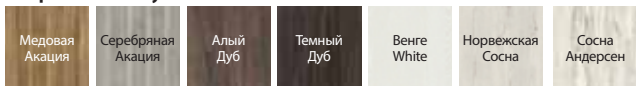


ПАЛИТРА ЦВЕТОВ

Покрытие Portadecor ★★★★★☆



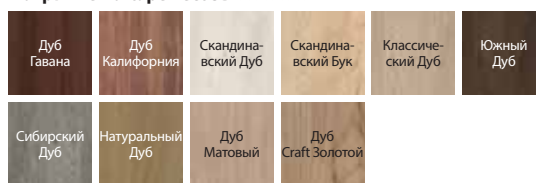
Покрытие Portasynchro 3D ★★★★★☆



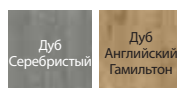
Лакированное Покрытие Premium ★★★★★☆



Покрытие Portaperfect 3D ★★★★★☆



Portalamino ★★★★★☆



филенка в модели B.0



специальное матовое стекло с прозрачными полосками в модели B.5



интарсии алюминиевого цвета



закаленное матовое стекло

ТЕХНИЧЕСКАЯ ИНФОРМАЦИЯ

КОНСТРУКЦИЯ ДВЕРНОГО ПОЛОТНА

В зависимости от дизайна, полотна состоят из горизонтальных рам и филенок, а также матового закаленного стекла. Матовое стекло толщиной 4 мм.

АКСЕССУАРЫ В ЦЕНЕ ПОЛОТНА

- Замок доступен в следующих вариантах: под обычный ключ, с блокировкой WC, под вкладыш-патент или без отверстия под ключ
- Двери с четвертью: три полушарнирные петли стандарт или PRIME (вариант за доплату); без четверти: две петли 3D (петли входят в комплектацию дверной коробки)
- Матовое закаленное стекло
- Подготовка к укорачиванию, максимум 30 мм
- Круглая ручка (для передвижных дверей)

ДВЕРНЫЕ КОРОБКИ

Рекомендуемые дверные коробки с четвертью:

- PORTA SYSTEM стр. 172
- MINIMAX стр. 170
- СТАЛЬНЫЕ стр. 182-187

Рекомендуемые дверные коробки без четверти:

- PORTA SYSTEM ELEGANCE стр. 174
- PORTA SYSTEM ELEGANCE 90 градусов стр. 174
- LEVEL стр. 178

ПРИМЕЧАНИЯ

- Норма PN EN 14351-2:2018-12.
- Возможность любой комбинации размеров полотна в двустворчатых дверях. Для двустворчатых дверей без четверти необходимо заказать активное и пассивное полотна.
- Двустворчатое полотно недоступно с магнитным замком.
- При ширине "100" требуется 3 петли.
- Петли PRIME или петли 3D - в комплекте с дверной коробкой.
- Нижняя поверхность вертикальных каркасов защищена от влаги с помощью технологии TechnoPORTA AQUA STOP.

ДОПЛАТЫ

- размер „100“
- овальный захват (для передвижных дверей)
- крючковой замок с боковыми захватами (передвижные двери)
- третья петля 3D, цвет серебряный, белый, черный (доплата к цене коробки)
- третья петля 3D, цвет золотой (доплата к цене коробки)
- вентиляционные отдушины или подрез
- черный замок и черные полушарнирные петли
- черный магнитный замок и черные полушарнирные петли
- магнитный замок: белый, черный в дверях без четверти.
- магнитный замок с торцом из нержавеющей стали
- замок PRIME с блестящим фронтом (серебряный или золотой)
- 3D петли, цвет золотой (доплата к цене дверной коробки)
- Петли PRIME (для специальных дверных коробок)
- накладки на петли standard
- дверная ручка со щитком

(стр. 202)

(стр. 194)

PORTA VERTE HOME, группа С

● OO BUDGET



PORTA VERTE HOME C.5, Алый Дуб, ручка ELEGANT серебряная



ПОДБЕРИТЕ ДВЕРИ К ПОЛУ И МЕБЕЛИ



В МНОЖЕСТВЕ ЛЮБИМЫХ ЦВЕТОВ



AQUA STOP



PORTA VERTE HOME C.5, Алый дуб, ручка ACCENT серебряная



модель C.0



модель C.1



модель C.2



модель C.3



модель C.4



модель C.5



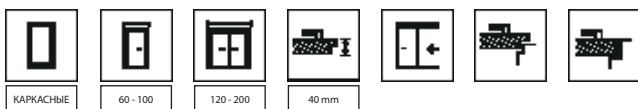
модель C.0 интарсии



модель C.5 интарсии

Другие модели из этой коллекции [смотрите на](#)



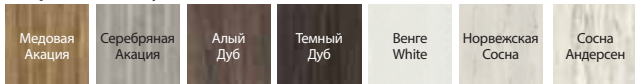


ПАЛИТРА ЦВЕТОВ

Покрытие Portadecor ★★★★★☆



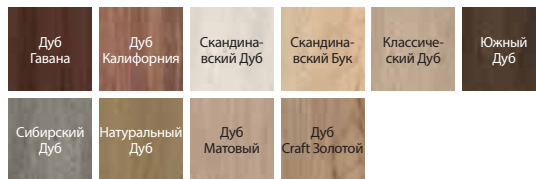
Покрытие Portasynchro 3D ★★★★★☆



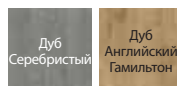
Лакированное Покрытие Premium ★★★★★☆



Покрытие Portaperfect 3D ★★★★★☆



Portalamino ★★★★★☆



интарсии алюминиевого цвета



закаленное матовое стекло

ТЕХНИЧЕСКАЯ ИНФОРМАЦИЯ

КОНСТРУКЦИЯ ДВЕРНОГО ПОЛОТНА

В зависимости от дизайна, полотна состоят из горизонтальных рам и филенок, а также матового закаленного стекла. Матовое стекло толщиной 4 мм.

АКСЕССУАРЫ В ЦЕНЕ ПОЛОТНА

- Замок доступен в следующих вариантах: под обычный ключ, с блокировкой WC, под вкладыш-патент или без отверстия под ключ
- Двери с четвертью: три полушарнирные петли стандарт или PRIME (за доплату); без четверти: две петли 3D (петли входят в комплектацию дверной коробки)
- Матовое закаленное стекло
- Подготовка к укорачиванию, максимум 30 мм
- Круглая ручка (для передвижных дверей)

ДВЕРНЫЕ КОРОБКИ

Рекомендуемые дверные коробки с четвертью:

- PORTA SYSTEM стр. 172
- MINIMAX стр. 170
- СТАЛЬНЫЕ стр. 182-187

Рекомендуемые дверные коробки без четверти:

- PORTA SYSTEM ELEGANCE стр. 174
- PORTA SYSTEM ELEGANCE 90 градусов стр. 174
- LEVEL стр. 178

ПРИМЕЧАНИЯ

- Норма PN EN 14351-2:2018-12.
- Возможность любой комбинации размеров полотна в двустворчатых дверях. Для двустворчатых дверей без четверти необходимо заказать активное и пассивное полотна.
- Двустворчатое полотно недоступно с магнитным замком.
- При ширине "100" требуется 3 петли.
- Петли PRIME или петли 3D - в комплекте с дверной коробкой.
- Нижняя поверхность вертикальных каркасов защищена от влаги с помощью технологии TechnoPORTA AQUA STOP.

ДОПЛАТЫ

- размер „100“
- овальный захват (для передвижных дверей)
- крючковой замок с боковыми захватами (передвижные двери)
- третья петля 3D, цвет серебряный, белый, черный (доплата к цене коробки)
- третья петля 3D, цвет золотой (доплата к цене коробки)
- вентиляционные отдушины или подрез
- черный замок и черные полушарнирные петли
- черный магнитный замок и черные полушарнирные петли
- магнитный замок: белый, черный в дверях без четверти.
- магнитный замок с торцом из нержавеющей стали
- замок PRIME с блестящим фронтом (серебряный или золотой)
- 3D петли, цвет золотой (доплата к цене дверной коробки)
- Петли PRIME (для специальных дверных коробок)
- накладки на петли standard
- дверная ручка со щитком

(стр. 202)

(стр. 194)

PORTA VERTE HOME, группы E и M

● OO BUDGET



PORTA VERTE HOME M.2, дуб Катания, ручка ELEGANT черная



ПОДБЕРИТЕ ДВЕРИ К ПОЛУ И МЕБЕЛИ



В МНОЖЕСТВЕ ЛЮБИМЫХ ЦВЕТОВ



AQUA STOP



PORTA VERTE HOME M.1, дуб Катания, ручка ELEGANT черная



модель E.0



модель E.1



модель E.5



модель E.0
таблица

НОВИНКА

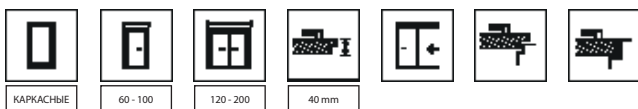


модель M.1

НОВИНКА



модель M.2



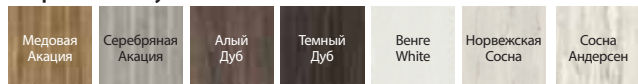
НОВИНКА

ПАЛИТРА ЦВЕТОВ

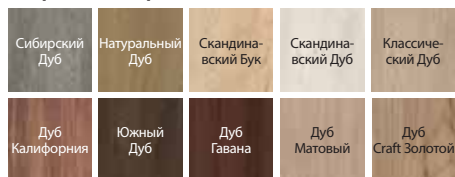
Покрытие Portadecor ★★★★★☆



Покрытие Portasynchro 3D ★★★★★☆



Покрытие Portaperfect 3D ★★★★★☆



вариант с черной магнитной таблицей для рисования меловыми маркерами (опция доступна в модели E.0 с одной стороны, только вариант с четвертью)



остекление в модели E.5

ТЕХНИЧЕСКАЯ ИНФОРМАЦИЯ

КОНСТРУКЦИЯ ДВЕРНОГО ПОЛОТНА

В зависимости от дизайна, полотно состоит из горизонтальных рам и филенок, а также матового закаленного стекла. Матовое стекло толщиной 4 мм.

АКСЕССУАРЫ В ЦЕНЕ ПОЛОТНА

- Замок доступен в трех вариантах: под обычный ключ, с блокировкой WC или под вкладыш-патент.
- Двери с четвертью: три полушарнирные петли стандарт или PRIME (вариант за доплату); без четверти: две петли 3D (петли входят в комплектацию дверной коробки)
- Матовое закаленное стекло, в модели M доступно прозрачное стекло
- Подготовка к укорачиванию, максимум 30 мм
- Круглая ручка (для передвижных дверей)

ДВЕРНЫЕ КОРОБКИ

Рекомендуемые дверные коробки с четвертью:

- PORTA SYSTEM стр. 172
- MINIMAX стр. 170
- СТАЛЬНЫЕ стр. 182-187

Рекомендуемые дверные коробки без четверти:

- PORTA SYSTEM ELEGANCE стр. 174
- PORTA SYSTEM ELEGANCE 90 градусов стр. 174
- LEVEL стр. 178

ПРИМЕЧАНИЯ

- Норма PN EN 14351-2:2018-12.
- Возможность любой комбинации размеров полотна в двустворчатых дверях. Для двустворчатых дверей без четверти необходимо заказать активное и пассивное полотна.
- Двустворчатое полотно недоступно с магнитным замком.
- При ширине "100" требуется 3 петли.
- Петли PRIME или петли 3D - в комплекте с дверной коробкой.
- Модель E.0 с таблицей недоступна для размера "100".
- Нижняя поверхность вертикальных каркасов защищена от влаги с помощью технологии TechnoPORTA AQUA STOP.

ДОПЛАТЫ

- размер "100"
- передвижные двери - овальный захват
- передвижные двери - крючковой замок с боковыми захватами
- третья петля 3D, цвет серебряный, белый, черный (доплата к цене коробки)
- третья петля 3D, цвет золотой (доплата к цене коробки)
- вентиляционные отдушины или подрез
- черный замок и черные полушарнирные петли
- черный магнитный замок и черные полушарнирные петли
- магнитный замок: белый, черный в дверях без четверти.
- магнитный замок с фронтом из нержавеющей стали
- замок PRIME с блестящим фронтом (серебряный или золотой)
- 3D петли, цвет золотой (доплата к цене дверной коробки)
- Петли PRIME (для специальных дверных коробок)
- накладки на петли standard
- дверная ручка со щитком

(стр. 202)

(стр. 194)

PORTA VERTE HOME, группа G

● OO BUDGET



PORTA VERTE HOME G.4, Белый, ручка ELEGANT черная



ПОДБЕРИТЕ ДВЕРИ К ПОЛУ И МЕБЕЛИ



В МНОЖЕСТВЕ ЛЮБИМЫХ ЦВЕТОВ



AQUA STOP



PORTA VERTE HOME G.4, Белый, ручка ELEGANT черная



модель G.0



модель G.1



модель G.2

НОВИНКА



модель G.3



модель G.4



модель G.4 с черным стеклом



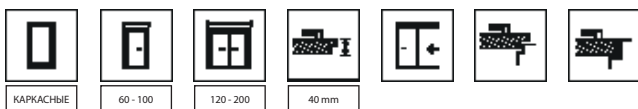
модель G.0 интарсии



модель G.4 интарсии

Другие модели из этой коллекции [смотрите на](#)



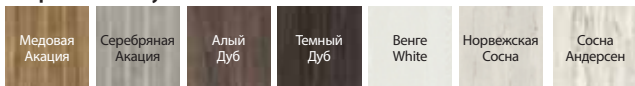


ПАЛИТРА ЦВЕТОВ

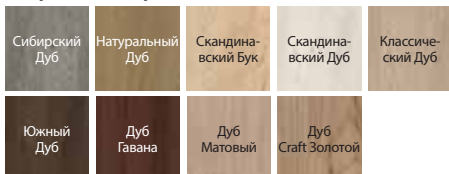
Покрытие Portadecor ★★★★★☆



Покрытие Portasynchro 3D ★★★★★☆

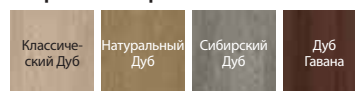


Покрытие Portaperfect 3D ★★★★★☆



ПАЛИТРА ЦВЕТОВ ДЕКОРАТИВНОЙ ПЛАНКИ

Покрытие Portaperfect 3D ★★★★★☆



Алюминий с эффектом чистения четкой



остекление в модели G.4



интерии алюминиевого цвета



декоративная планка в покрытии Portaperfect в модели G.0, смещена назад относительно поверхности панелей полотна, вертикальная текстура дерева (опция за доплату)



декоративная планка в покрытии матовый алюминий в модели G.0, смещена назад относительно поверхности панелей полотна, вертикальное расположение (опция за доплату)

ТЕХНИЧЕСКАЯ ИНФОРМАЦИЯ

КОНСТРУКЦИЯ ДВЕРНОГО ПОЛОТНА

В зависимости от дизайна, полотно состоит из горизонтальных рам и филенок, а также матового закаленного стекла. Матовое стекло толщиной 4 мм. В полотнах в Белом покрытии возможен выбор декоративных планок в покрытии Portaperfect или в покрытии Матовый Алюминий (опция за доплату).

АКСЕССУАРЫ В ЦЕНЕ ПОЛОТНА

- Замок доступен в следующих вариантах: под обычный ключ, с блокировкой WC, под вкладыш-патент или без отверстия под ключ
- Двери с четвертью: три полушарнирные петли стандарт или PRIME (вариант за доплату); без четверти: две петли 3D (петли входят в комплектацию дверной коробки)
- Матовое закаленное стекло
- Подготовка к укорачиванию, максимум 30 мм
- Круглая ручка (для передвижных дверей)

ДВЕРНЫЕ КОРОБКИ

Рекомендуемые дверные коробки с четвертью:

- PORTA SYSTEM стр. 172
- MINIMAX стр. 170
- СТАЛЬНЫЕ стр. 182-187

Рекомендуемые дверные коробки без четверти:

- PORTA SYSTEM ELEGANCE стр. 174
- PORTA SYSTEM ELEGANCE 90 градусов стр. 174
- LEVEL стр. 178

ПРИМЕЧАНИЯ

- Норма PN EN 14351-2:2018-12.
- Возможность любой комбинации размеров полотна в двухстворчатых дверях. Для двухстворчатых дверей без четверти необходимо заказать активное и пассивное полотна.
- Двухстворчатое полотно недоступно с магнитным замком.

- При ширине "100" требуется 3 петли.
- Петли PRIME или петли 3D - в комплекте с дверной коробкой.
- Нижняя поверхность вертикальных каркасов защищена от влаги с помощью технологии TechnoPORTA AQUA STOP.

ДОПЛАТЫ

- черное стекло 1 шт
- декоративная планка покр. матовый алюминий - полотно. Белый
- декоративная планка в покр. Portaperfect – полотно. Белый
- размер "100"
- передвижные двери - овальный захват
- передвижные двери - крючковой замок с боковыми захватами
- третья петля 3D, цвет серебряный, белый, черный (доплата к цене коробки)
- третья петля 3D, цвет золотой (доплата к цене коробки)
- вентиляционные отдушины или подрез
- черный замок и черные полушарнирные петли
- черный магнитный замок и черные полушарнирные петли
- магнитный замок: белый, черный в дверях без четверти.
- магнитный замок с фронтом из нержавеющей стали
- замок PRIME с блестящим фронтом (серебряный или золотой)
- 3D петли, цвет золотой (доплата к цене дверной коробки)
- Петли PRIME (для специальных дверных коробок)
- накладки на петли standard
- дверная ручка со щитком

(стр. 202)
(стр. 194)

PORTA VERTE HOME, группа H

● ○ ○ BUDGET



PORTA VERTE HOME H.5, Натуральный Дуб, ручка NEXT серебряная



ПОДБЕРИТЕ ДВЕРИ К ПОЛУ И МЕБЕЛИ



В МНОЖЕСТВЕ ЛЮБИМЫХ ЦВЕТОВ



AQUA STOP



PORTA VERTE HOME H.5, Натуральный Дуб, ручка NEXT серебряная



модель H.0



модель H.1



модель H.2



модель H.3



модель H.4

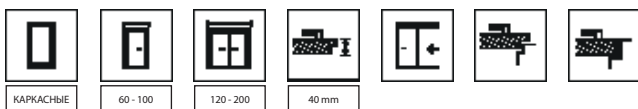


модель H.5

НОВИНКА



модель H.5 с черным стеклом

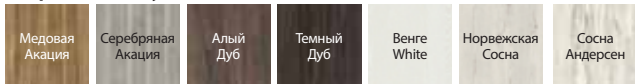


ПАЛИТРА ЦВЕТОВ

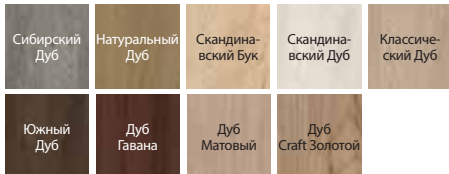
Покрытие Portadecor ★★★★★☆



Покрытие Portasynchro 3D ★★★★★☆

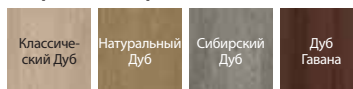


Покрытие Portaperfect 3D ★★★★★☆



ПАЛИТРА ЦВЕТОВ ДЕКОРАТИВНОЙ ПЛАНКИ

Покрытие Portaperfect 3D ★★★★★☆



Алюминий с эффектом чистения четкой



филенка в модели Н.0



остекление в модели Н.5



декоративная планка в покрытии Portaperfect в модели Н.0, в смещена назад относительно поверхности панелей полотна, вертикальная текстура дерева (опция за доплату)



декоративная планка в покрытии матовый алюминий в модели Н.0, смещена назад относительно поверхности полотна, вертикальное расположение (опция за доплату)

ТЕХНИЧЕСКАЯ ИНФОРМАЦИЯ

КОНСТРУКЦИЯ ДВЕРНОГО ПОЛОТНА

В зависимости от дизайна, полотно состоит из горизонтальных рам и филенок, а также матового закаленного стекла. Матовое стекло толщиной 4 мм. В полотнах в Белом Покрытии возможен выбор декоративных планок в покрытии Portaperfect или в покрытии Матовый Алюминий (опция за доплату).

АКСЕССУАРЫ В ЦЕНЕ ПОЛОТНА

- Замок доступен в следующих вариантах: под обычный ключ, с блокировкой WC, под вкладыш-патент или без отверстия под ключ
- Двери с четвертью: три полушарнирные петли стандарт или PRIME (вариант за доплату); без четверти: две петли 3D (петли входят в комплектацию дверной коробки)
- Матовое закаленное стекло
- Подготовка к укорачиванию, максимум 30 мм
- Круглая ручка (для передвижных дверей)

ДВЕРНЫЕ КОРОБКИ

Рекомендуемые дверные коробки с четвертью:

- PORTA SYSTEM стр. 172
- MINIMAX стр. 170
- СТАЛЬНЫЕ стр. 182-187

Рекомендуемые дверные коробки без четверти:

- PORTA SYSTEM ELEGANCE стр. 174
- PORTA SYSTEM ELEGANCE 90 градусов стр. 174
- LEVEL стр. 178

ПРИМЕЧАНИЯ

- Норма PN EN 14351-2:2018-12.
- Возможность любой комбинации размеров полотна в двустворчатых дверях.
- Для двустворчатых дверей без четверти необходимо заказать активное и пассивное полотно.
- Двустворчатое полотно недоступно с магнитным замком.
- При ширине "100" требуется 3-я петля.
- Петли PRIME или петли 3D - в комплекте с дверной коробкой.
- Нижняя поверхность вертикальных каркасов защищена от влаги с помощью технологии TechnoPORTA AQUA STOP.

ДОПЛАТЫ

- черное стекло 1 шт
- декоративная планка покр. матовый алюминий - полотно. Белый
- декоративная планка в покр. Portaperfect – полотно. Белый
- размер "100"
- передвижные двери - овальный захват
- передвижные двери - крючковой замок с боковыми захватами
- третья петля 3D, цвет серебряный, белый, черный (доплата к цене коробки)
- третья петля 3D, цвет золотой (доплата к цене коробки)
- вентиляционные отдушины или подрез
- черный замок и черные полушарнирные петли
- черный магнитный замок и черные полушарнирные петли
- магнитный замок: белый, черный в дверях без четверти.
- магнитный замок с фронтом из нержавеющей стали
- замок PRIME с блестящим фронтом (серебряный или золотой)
- 3D петли, цвет золотой (доплата к цене дверной коробки)
- Петли PRIME (для специальных дверных коробок)
- накладки на петли standard
- дверная ручка со щитком

(стр. 202)

(стр. 194)

PORTA VERTE HOME, группа J

● ○ ○ BUDGET



PORTA VERTE HOME J.6, Белый, ручка EUFORIA черная



ПОДБЕРИТЕ ДВЕРИ К ПОЛУ И МЕБЕЛИ



В МНОЖЕСТВЕ ЛЮБИМЫХ ЦВЕТОВ



AQUA STOP



PORTA VERTE HOME J.6, Белый, ручка EUFORIA черная



модель J.0



модель J.1



модель J.2



модель J.4



модель J.5

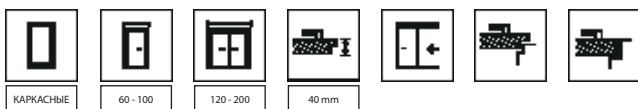


модель J.6

НОВИНКА



модель J.6 с черными стеклами

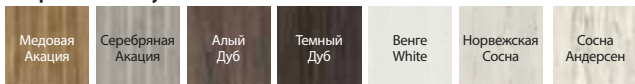


ПАЛИТРА ЦВЕТОВ

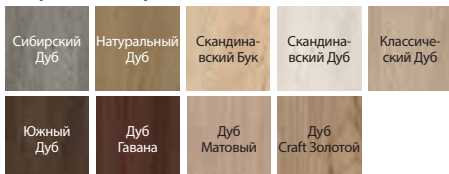
Покрытие Portadecor ★★★★★☆



Покрытие Portasynchro 3D ★★★★★☆

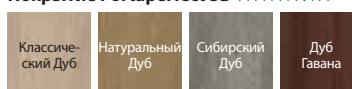


Покрытие Portaperfect 3D ★★★★★☆



ПАЛИТРА ЦВЕТОВ ДЕКОРАТИВНОЙ ПЛАНКИ

Покрытие Portaperfect 3D ★★★★★☆



Алюминий с эффектом чистения четкой



филенка в модели J.0



остекление в модели J.6



декоративная планка в покрытии Portaperfect в модели J.0, в сдвинута назад относительно поверхности панелей дверного полотна, вертикальная текстура древесины (опция за доплату)



декоративная планка в покрытии матовый алюминий в модели J.0, сдвинута назад относительно поверхности панелей дверного полотна, вертикальное расположение (опция за доплату)

ТЕХНИЧЕСКАЯ ИНФОРМАЦИЯ

КОНСТРУКЦИЯ ДВЕРНОГО ПОЛОТНА

В зависимости от дизайна, полотно состоит из горизонтальных рам и филенок, а также матового закаленного стекла. Матовое стекло толщиной 4 мм. В полотнах в Белом Покрытии возможен выбор декоративных планок в покрытии Portaperfect или в покрытии Матовый Алюминий (опция за доплату).

АКСЕССУАРЫ В ЦЕНЕ ПОЛОТНА

- Замок доступен в следующих вариантах: под обычный ключ, с блокировкой WC, под вкладыш-патент или без отверстия под ключ
- Двери с четвертью: три полушарнирные петли стандарт или PRIME (вариант за доплату); без четверти: две петли 3D (петли входят в комплектацию дверной коробки)
- Матовое закаленное стекло
- Подготовка к укорачиванию, максимум 30 мм
- Круглая ручка (для передвижных дверей)

ДВЕРНЫЕ КОРОБКИ

Рекомендуемые дверные коробки с четвертью:

- PORTA SYSTEM стр. 172
- MINIMAX стр. 170
- СТАЛЬНЫЕ стр. 182-187

Рекомендуемые дверные коробки без четверти:

- PORTA SYSTEM ELEGANCE стр. 174
- PORTA SYSTEM ELEGANCE 90 градусов стр. 174
- LEVEL стр. 178

ПРИМЕЧАНИЯ

- Норма PN EN 14351-2:2018-12.
- Возможность любой комбинации размеров полотна в двустворчатых дверях. Для двустворчатых дверей без четверти необходимо заказать активное и пассивное полотна.
- Двустворчатое полотно недоступно с магнитным замком.
- При ширине "100" требуется 3 петли.
- Петли PRIME или петли 3D - в комплекте с дверной коробкой.
- Нижняя поверхность вертикальных каркасов защищена от влаги с помощью технологии TechnoPORTA AQUA STOP.

ДОПЛАТЫ

- черное стекло 1 шт.
- декоративная планка покр. матовый алюминий - полотно. Белый
- декоративная планка в покр. Portaperfect – полотно. Белый
- размер "100"
- передвижные двери - овальный захват
- передвижные двери - крючковой замок с боковыми захватами
- третья петля 3D, цвет серебряный, белый, черный (доплата к цене коробки)
- третья петля 3D, цвет золотой (доплата к цене коробки)
- вентиляционные отдушины или подрез
- черный замок и черные полушарнирные петли
- черный магнитный замок и черные полушарнирные петли
- магнитный замок: белый, черный в дверях без четверти.
- магнитный замок с фронтом из нержавеющей стали
- замок PRIME с блестящим фронтом (серебряный или золотой)
- 3D петли, цвет золотой (доплата к цене дверной коробки)
- Петли PRIME (для специальных дверных коробок)
- накладки на петли standard
- дверная ручка со щитком

(стр. 202)
(стр. 193)

PORTA VERTE HOME, группы L и N

● OO BUDGET



PORTA VERTE HOME N.3, Серебряная Акация, ручка ELEGANT черная



ПОДБИРИТЕ ДВЕРИ К
ПОЛУ И МЕБЕЛИ



В МНОЖЕСТВЕ ЛЮБИ-
МЫХ ЦВЕТОВ



AQUA STOP



PORTA VERTE HOME L.4, Серебряная акация, ручка NEXT серебряная матовая



модель L.0



модель L.1



модель L.2



модель L.3



модель N.0



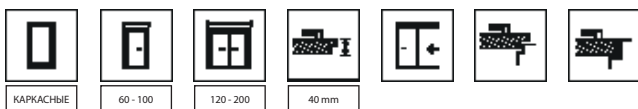
модель N.1



модель N.2



модель N.3

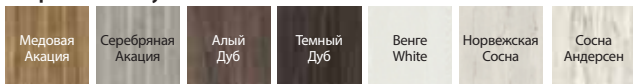


ПАЛИТРА ЦВЕТОВ

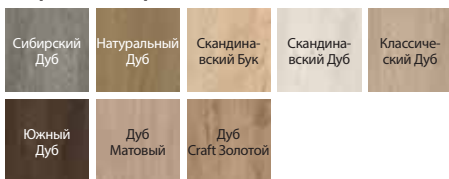
Покрытие Portadecor ★★★★★☆



Покрытие Portasynchro 3D ★★★★★☆



Покрытие Portaperfect 3D ★★★★★☆



филенка в модели L.0



остекление в модели L.4



филенка в модели N.0



остекление в модели N.3

ТЕХНИЧЕСКАЯ ИНФОРМАЦИЯ

КОНСТРУКЦИЯ ДВЕРНОГО ПОЛОТНА

В зависимости от дизайна, полотно состоит из горизонтальных рам и филенок, а также матового закаленного стекла. Матовое стекло толщиной 4 мм.

АКСЕССУАРЫ В ЦЕНЕ ПОЛОТНА

- Замок доступен в следующих вариантах: под обычный ключ, с блокировкой WC, под вкладыш-патент или без отверстия под ключ
- Двери с четвертью: три полушарнирные петли стандарт или PRIME (вариант за доплату); без четверти: две петли 3D (петли входят в комплектацию дверной коробки)
- Матовое закаленное стекло
- Подготовка к укорачиванию, максимум 30 мм
- Круглая ручка (для передвижных дверей)

ДВЕРНЫЕ КОРОБКИ

Рекомендуемые дверные коробки с четвертью:

- PORTA SYSTEM стр. 172
- MINIMAX стр. 170
- СТАЛЬНЫЕ стр. 182-187

Рекомендуемые дверные коробки без четверти:

- PORTA SYSTEM ELEGANCE стр. 174
- PORTA SYSTEM ELEGANCE 90 градусов стр. 174
- LEVEL стр. 178

ПРИМЕЧАНИЯ

- Норма PN EN 14351-2:2018-12.
- Возможность любой комбинации размеров полотна в двустворчатых дверях. Для двустворчатых дверей без четверти необходимо заказать активное и пассивное полотна.
- Двустворчатое полотно недоступно с магнитным замком.
- При ширине "100" требуется 3 петля.
- Петли PRIME или петли 3D - в комплекте с дверной коробкой.
- Нижняя поверхность вертикальных каркасов защищена от влаги с помощью технологии TechnoPORTA AQUA STOP.

ДОПЛАТЫ

- размер "100"
- передвижные двери - овальный захват
- передвижные двери - крючковой замок с боковыми захватами
- третья петля 3D, цвет серебряный, белый, черный (доплата к цене коробки)
- третья петля 3D, цвет золотой (доплата к цене коробки)
- вентиляционные отдушины или подрез
- черный замок и черные полушарнирные петли
- черный магнитный замок и черные полушарнирные петли
- магнитный замок: белый, черный в дверях без четверти.
- магнитный замок с фронтом из нержавеющей стали
- замок PRIME с блестящим фронтом (серебряный или золотой)
- 3D петли, цвет золотой (доплата к цене дверной коробки)
- Петли PRIME (для специальных дверных коробок)
- накладки на петли standard
- дверная ручка со щитком

(стр. 202)

(стр. 194)

PORTA RESIST

●●● PREMIUM



PORTA RESIST 1.1, Дуб Casella Натуральный, ручка DIVO FIT черная



ПОДБЕРИТЕ ДВЕРИ К ПОЛУ И МЕБЕЛИ



СТРУКТУРА ДРЕВЕ-СИНЫ



AQUA STOP



ПРОЧНАЯ ОТДЕЛКА



ПРОЧНАЯ КРОМКА



УСТОЙЧИВАЯ К ЧИСТКЕ ПОВЕРХНОСТЬ



PORTA RESIST 7.1, Дуб Casella Натуральный, ручка LUNA черная

вертикальная текстура:



модель 1.1



модель 1.2



модель 1.3



модель 1.4

горизонтальная текстура:



модель 7.1



модель 7.2



модель 7.3



модель 7.4

вертикальная или горизонтальная текстура:



модель V.1*



модель E.1*



модель H.1*

вертикальная текстура:




модель 4.A также доступно черное стекло



модель 4.B

* текстура в соответствии с направлением интарсий

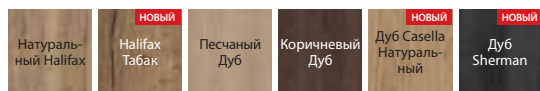


НОВЫЙ ЦВЕТ

TOP
КОЛЕКЦИЕ

ПАЛИТРА ЦВЕТОВ

Gladstone / Halifax ★★★★★



Проверьте возможности реализации других моделей в PORTA KONTRAKT.

ПРИМЕРНАЯ ОБЛАСТЬ ПРИМЕНЕНИЯ ДВЕРЕЙ PORTA RESIST:

- Офисы
- Гостиницы и гостевые дома
- Общественные здания
- Жилые дома



черная интарсия также доступны
серебряные интарсии



остекление в модели 4.A доступно так-
же черное стекло - опция за доплату

РЕКОМЕНДУЕМ!

Поверхность полотна покрыта сильно спрессованной плитой с очень тонкой волокнистой структурой. Благодаря высокой плотности гарантирует высокую ударопрочность, устойчивость к истиранию и царапинам.

РЕКОМЕНДУЕМ

«Инвестиционный пакет» - доступен дополнительно, включает в себя трехэлементные петли и замок высшей категории использования (за доплату). Комплект состоит из полотна и специальной дверной коробки.

Очень прочные и чрезвычайно функциональные двери с четвертью с классом механической прочности 3. Наполнение двери выполнено из ДСП с трубчатыми отверстиями или цельной плиты. Рекомендуется для интерьеров, подвергающихся интенсивной эксплуатации.

ТЕХНИЧЕСКАЯ ИНФОРМАЦИЯ

КОНСТРУКЦИЯ ДВЕРНОГО ПОЛОТНА

Наполнение - "сотовый вкладыш" или ДСП, усиленная внутренней обвязкой (опция за доплату), модели 1.4, 7.4 - цельная ДСП, 4.B - ДСП с трубчатыми отверстиями. Все облицовано плитой HDF. Торцы полотна покрыты лентой ABS. Модели с интарсиями дополнены вставками шириной 6 мм серебряного или черного цвета. Полотна 4.A, 4.B оснащены многослойным безопасным стеклом толщиной 8 мм, которое является конструктивным элементом полотна.

АКСЕССУАРЫ В ЦЕНЕ ПОЛОТНА

- Двери с четвертью: две или три полушарнирные петли standard или PRIME; без четверти: две петли 3D (петли входят в комплектацию дверной коробки)
- Замок: под обычный ключ, с блокировкой WC, под вкладыш-патент
- Стекло - модели гр. 1 и 7 узоры: "шиншилла", матовый закаленный, прозрачный, модели гр. 4: многослойное матовое безопасное стекло 8 мм
- Круглая ручка (для передвижных дверей)

ДВЕРНЫЕ КОРОБКИ

Рекомендуемые дверные коробки с четвертью:

- PORTA SYSTEM стр. 172
- MINIMAX стр. 170
- СТАЛЬНЫЕ стр. 182-187

Рекомендуемые дверные коробки без четверти:

- PORTA SYSTEM ELEGANCE стр. 174
- PORTA SYSTEM ELEGANCE 90 градусов стр. 174

ПРИМЕЧАНИЯ

- Норма PN EN 14351-2:2018-12.
- Полотно покрыто плитой Gladstone/Halifax с синхронной структурой, коробка покрыта соответствующим покрытием CPL толщиной 0,2 мм.
- Решетка, вентиляционные отверстия и подготовка к укорачиванию недоступны для моделей гр. 4.
- Наполнение из ДСП включает в себя подготовку к укорачиванию в стандарте.
- Размеры "100" и "110" недоступны для моделей 1.4, 7.4.
- Размер "110" доступен только с наполнением ДСП. Размеры остекления - как в размере «100».
- Размер "110" не доступен для моделей из гр. 4.
- Модель 4.A возможно заказать с черным стеклом (за доплату).
- Фиксированный размер стекла в модели 4.A.
- Двустворчатое полотно недоступно с магнитным замком.

- Возможность любой комбинации размеров полотна в двустворчатых дверях. Для двустворчатых дверей без четверти необходимо заказать активное и пассивное полотна.
- Размеры "80" и "90" в инвестиционной норме для дверей с четвертью (просвет 800, 900 мм) доступны в стандарте (касается моделей гр. 1 и 7) - без доплаты.
- При варианте "усиление под автопроводчик" требуется 3-я петля.
- Инвестиционный пакет доступен только с ДСП с трубчатыми отверстиями либо цельной ДСП.
- Инвестиционный пакет доступен с дверной коробкой с четвертью: PORTA SYSTEM, Стальная PORTA SYSTEM, Стальная Регулируемая, Стальная Угловая МАЛАЯ PLUS и БОЛЬШАЯ.
- Для ширины "100" и "110" требуется 3-я петля.
- Петли PRIME или петли 3D - в комплекте с дверной коробкой.
- Нижний край защищен от влаги технологией TechnoPORTA AQUA STOP.

ДОПЛАТЫ

- иллюминатор - из нержавеющей стали - модель 1.1, 7.1 5
- черный иллюминатор
- переворачивание стекла без доплаты
- черное стекло - модель 4.A
- инвестиционный пакет (доплата к полотну)
- инвестиционный пакет (доплата к коробке)
- подрезы, вентиляционные отдушины или вентиляционная решетка
- ПРОМОАКЦИЯ - пакет PRIME без доплаты
- подготовка к укорачиванию (макс. 60 мм) - гр. 4
- размер "100", "110"
- передвижные двери - овальный захват
- передвижные двери - крючковой замок с боковыми захватами
- третья петля 3D, цвет серебряный, белый, черный (доплата к цене коробки)
- третья петля 3D, цвет золотой (доплата к цене коробки)
- автоматический пороговый уплотнитель
- заполнение цельной плитой
- наполнение - ДСП с трубчатыми отверстиями
- усиление под автопроводчик - требуется 3 петля
- черный замок и черные полушарнирные петли
- черный магнитный замок и черные полушарнирные петли
- магнитный замок: белый, черный в полотнах без четверти.
- магнитный замок с фронтом из нержавеющей стали
- 3D петли, цвет золотой (доплата к цене дверной коробки)
- накладки на петли standard (стр. 202)
- дверная ручка со щитком (стр. 195)

PORTA FOCUS

● ● ● PREMIUM



PORTA FOCUS 4.A, Натуральный Орех (матовый), ручка CUBE черная



ПОДБЕРИТЕ ДВЕРИ К ПОЛУ И МЕБЕЛИ



В МНОЖЕСТВЕ ЛЮБИМЫХ ЦВЕТОВ



МНОГОСЛОЙНОЕ БЕЗОПАСНОЕ СТЕКЛО



ПРОЧНАЯ КРОМКА



УСТОЙЧИВАЯ К ЧИСТКЕ ПОВЕРХНОСТЬ



PORTA FOCUS 4.A, Натуральный Орех (матовый), ручка ELEGANT серебряная



модель 2.0



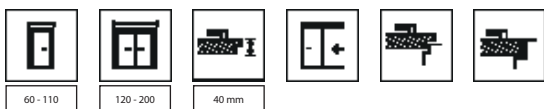
модель 4.A



модель 4.A с черным стеклом



модель 4.B

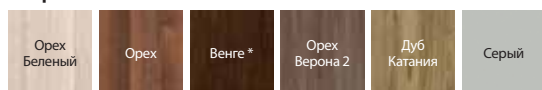


НОВЫЙ ЦВЕТ

TOP
KOLEKCJE

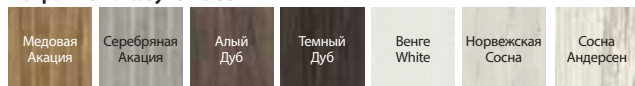
ПАЛИТРА ЦВЕТОВ

Покрытие Portadecor ★★★★★☆

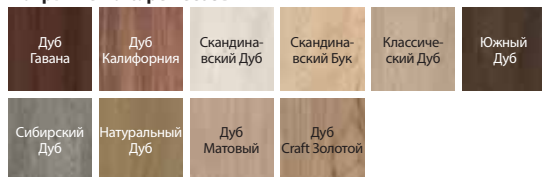


* до исчерпания запасов

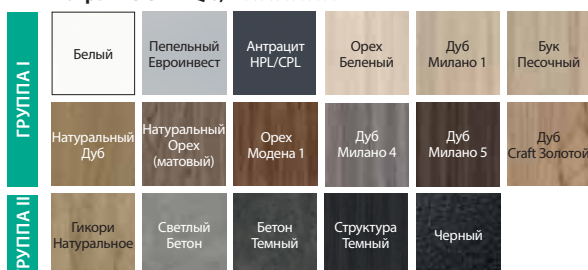
Покрытие Portasynchro 3D ★★★★★☆



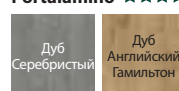
Покрытие Portaperfect 3D ★★★★★☆



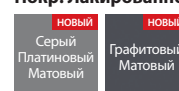
Покрытие CPL HQ 0,2 ★★★★★☆



Portalamino ★★★★★☆



Покр. Лакированное Матовое ★★★★★☆



соединение с остеклением "по краю" полотно с четвертью



соединение с остеклением "по краю" дверное полотно без четверти



соединение с остеклением "по краю" полотно с четвертью



соединение с остеклением "по краю" дверное полотно без четверти

ТЕХНИЧЕСКАЯ ИНФОРМАЦИЯ

КОНСТРУКЦИЯ ДВЕРНОГО ПОЛОТНА

Наполнение "сотовой вкладкаш" или ДСП, усиленная внутренним каркасом (вариант при доплате). Все облицовано плитой HDF. Модели с остеклением с матовым ламинированным безопасным стеклом толщиной 8 мм, которое является конструктивным элементом полотна. В исполнении CPL HQ торцы дверного полотна покрыты лентой ABS.

АКСЕССУАРЫ В ЦЕНЕ ПОЛОТНА

- Двери с четвертью: две или три полушарнирные петли стандарт или PRIME (за доплату); без четверти: две петли 3D (петли входят в комплект дверной коробки)
- Замок: под обычный ключ, с блокировкой WC, под вкладкаш-патент
- Матовое ламинированное безопасное стекло
- Круглая ручка (для передвижных дверей)

ДВЕРНЫЕ КОРОБКИ

Рекомендуемые дверные коробки с четвертью:

- PORTA SYSTEM стр. 172
- MINIMAX стр. 170
- СТАЛЬНЫЕ стр. 182-187

Рекомендуемые дверные коробки без четверти:

- PORTA SYSTEM ELEGANCE стр. 174
- PORTA SYSTEM ELEGANCE 90 градусов стр. 174
- LEVEL стр. 178

ПРИМЕЧАНИЯ

- Норма PN EN 14351-2:2018-12.
- Вентиляционный подрез в моделях с остеклением доступен в польском стандарте.
- Наполнение из ДСП включает в себя подготовку к укорачиванию в стандарте.
- Размер "110" доступен только с наполнением ДСП.
- Возможность любой комбинации размеров полотна в двустворчатых дверях. Для двустворчатых дверей без четверти необходимо заказать активное и пассивное полотна.
- Модель 4.В доступна только с наполнителем из ДСП с трубчатыми отверстиями

без доплаты.

- Размер "110" недоступен для моделей из группы 4.
- **Модель 4.А можно заказать с черным стеклом (за доплату).**
- Фиксированный размер стекла, только модели группы 2, модель 4.А.
- Двустворчатое полотно недоступно с магнитным замком.
- Для ширины "100" и "110" требуется 3-я петля.
- Петли PRIME или петли 3D - в комплекте с дверной коробкой.

ДОПЛАТЫ

- черное стекло - модель 4.А
- покр. CPL 0,2 мм - ГРУППА II
- подрезы, вентиляционные отдушины или вентиляционная решетка без доплаты
- **ПРОМОАКЦИЯ** - пакет PRIME
- размер "100", "110"
- передвижные двери - овальный захват
- передвижные двери - крючковой замок с боковыми захватами
- третья петля 3D, цвет серебряный, белый, черный (доплата к цене коробки)
- третья петля 3D, цвет золотой (доплата к цене коробки)
- заполнение цельной плитой
- наполнение - ДСП с трубчатыми отверстиями
- черный замок и черные полушарнирные петли
- черный магнитный замок и черные полушарнирные петли
- магнитный замок: белый, черный в полотнах без четверти.
- магнитный замок с фронтом из нержавеющей стали
- замок PRIME с блестящим фронтом (серебряный или золотой)
- 3D петли, цвет золотой (доплата к цене дверной коробки)
- Петли PRIME (для специальных дверных коробок)
- накладки на петли standard
- дверная ручка со щитком

(стр. 202)
(стр. 194)

PORTA LOFT

●●● PREMIUM



PORTA LOFT 4.A, Натуральный Halifax с черным стеклом, Стальная дверная коробка PORTA SYSTEM ELEGANCE, черная ручка ELEGANT



ПОДБЕРИТЕ ДВЕРИ К ПОЛУ И МЕБЕЛИ



СТРУКТУРА ДРЕВЕ-СИНЫ



МНОГОСЛОЙНОЕ БЕЗОПАСНОЕ СТЕКЛО



ДЕТАЛИ ИМЕЮТ ЗНАЧЕНИЕ



ПРОЧНАЯ КРОМКА



УСТОЙЧИВАЯ К ЧИСТКЕ ПОВЕРХНОСТЬ



PORTA LOFT 1.1, Натуральный Halifax, ручка ELEGANT черная



модель 7.1



модель 1.1



модель 4.A доступна модель 4.B также с черным стеклом



модель 7.1



модель 1.1



модель 4.A



модель 4.B

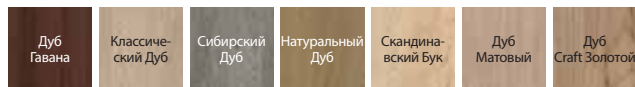


НОВЫЙ ЦВЕТ

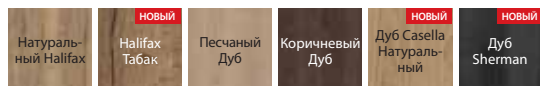
TOP
KOLEKCJE

ПАЛИТРА ЦВЕТОВ

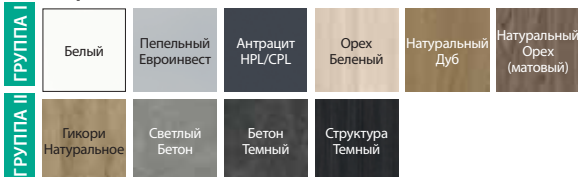
Покрытие Portaperfect 3D ★★★★★☆



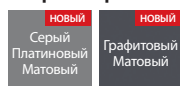
Gladstone / Halifax ★★★★★★



Покрытие CPL HQ 0,2 ★★★★★☆



Покр. Лакированное Матовое ★★★★★☆



ПАЛИТРА ЦВЕТОВ ДВЕРНЫХ КОРОБОК

Покрытие SUPER MATT ★★★★★☆



Покрытие CPL HQ 0,2 ★★★★★☆



соединение со стеклом



3D петли в цвете коробки



3D петли в цвете коробки



внешняя планка замка

ТЕХНИЧЕСКАЯ ИНФОРМАЦИЯ

КОНСТРУКЦИЯ ДВЕРНОГО ПОЛОТНА

Наполнение "сотовый вкладыш" или ДСП, усиленная внутренним каркасом (вариант при доплате). Все облицовано плитой HDF. Остекленные модели с матовым ламинированным безопасным стеклом толщиной 8 мм, которое является конструкционным элементом полотна. **Характерной особенностью коллекции является использование кромки ABS (торцы полотна) Черного или Белого цвета.**

АКСЕССУАРЫ В ЦЕНЕ ПОЛОТНА

- Две петли 3D - в цвете дверной коробки Черные или Белые (петли входят в комплектацию дверной коробки)
- Обычный или магнитный замок с внешней планкой в цвете кромки полотна - Черный или Белый
- Матовое многослойное стекло толщиной 8 мм

ДВЕРНАЯ КОРОБКА

- PORTA SYSTEM ELEGANCE в Черном или Белом цвете.
- PORTA SYSTEM ELEGANCE 90 градусов в Черном или Белом цвете.
- Стальная PORTA SYSTEM ELEGANCE в Черном или Белом цвете.

ПРИМЕЧАНИЯ

- Норма PN EN 14351-2:2018-12.
- Вентиляционный подрез в моделях с остеклением доступен в польском стандарте.
- Наполнение из ДСП включает в себя подготовку к укорачиванию в стандарте.
- Модель 4.В доступна только с заполнением ДСП без доплаты.
- **Модель 4.А возможно заказать с черным стеклом (за доплату).**
- Фиксированный размер стекла в модели 4.А.

- При ширине "100" требуется 3 петля.
- Петли 3D - в комплекте с дверной коробкой.
- Обычный замок - специальная ответная планка в дверной коробке.

ДОПЛАТЫ

- черное стекло - модель 4.А
- покр. CPL 0,2 мм - ГРУППА II
- вентиляционный подрез
- подготовка к укорачиванию (макс. 60 мм) - модель 1.1
- размер "100"
- третья 3D петля (доплата к цене коробки)
- автоматический пороговый уплотнитель
- заполнение цельной плитой
- наполнение - ДСП с трубчатыми отверстиями
- дверная ручка со щитком

(стр. 194)

Porta LEVEL

● ● ● PREMIUM



ДЕТАЛИ ИМЕЮТ
ЗНАЧЕНИЕ

РЕКОМЕНДУЕМ

Коллекция PORTA LEVEL с дополнительной дверной коробкой, с панелью 20 см или 100 см, дает необыкновенные возможности внутреннего обустройства.

PORTA LEVEL C.2, Дуб Катания со специальной дверной коробкой LEVEL с панелью 100 см, ручка AZALIA черная



PORTA LEVEL C.2 с интарсией, Дуб Катания
Дверная коробка LEVEL с панелью 20 см, ручка AZALIA черная



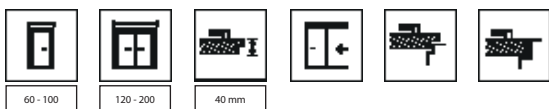
модель C.1
Дверная коробка
с панелью 20 см



модель C.2 с интарсией
Дверная коробка с
панелью 20 см

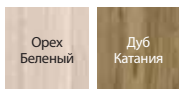


модель C.3 с интарсией
Дверная коробка с
панелью 20 см



ПАЛИТРА ЦВЕТОВ

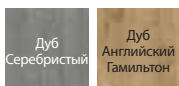
Покрытие Portadecor ★★★★★☆



Покрытие Portaperfect 3D ★★★★★☆



Portalamino ★★★★★☆



Обратите внимание

Если Вы ищете сплошные двери, подходящие к данной коллекции, см. также коллекцию PORTA DECOR, см. стр. 92.

Дверные полотна PORTA LEVEL имеют специальную дверную коробку LEVEL. Панель LEVEL может иметь вертикальное или горизонтальное направление слоев - касается избранных 6 цветов.



специальная дверная коробка LEVEL



черные интарсии



серебряные интарсии

ТЕХНИЧЕСКАЯ ИНФОРМАЦИЯ

КОНСТРУКЦИЯ ДВЕРНОГО ПОЛОТНА

Наполнитель „сотовый вкладыш“ или ДСП, усиленная внутренним каркасом (опция за доплату). Все облицовано плитой HDF.

АКСЕССУАРЫ В ЦЕНЕ ПОЛОТНА

- Двери с четвертью: две или три полушарнирные петли стандарт или PRIME (за доплату); без четверти: две петли 3D (петли входят в комплект дверной коробки)
- Замок: под обычный ключ, с блокировкой WC или под вкладыш-патент

ДВЕРНЫЕ КОРОБКИ

Рекомендуемые дверные коробки с четвертью:

- PORTA SYSTEM стр. 172
- MINIMAX стр. 170
- СТАЛЬНЫЕ стр. 182-187

Рекомендуемые дверные коробки без четверти:

- PORTA SYSTEM ELEGANCE стр. 174
- PORTA SYSTEM ELEGANCE 90 градусов стр. 174
- LEVEL стр. 178

ПРИМЕЧАНИЯ

- Норма PN EN 14351-2:2018-12.
- Наполнение ДСП включает подготовку укорачивания в стандарте.
- Возможность любой комбинации размеров полотна в двухстворчатых дверях. Для двухстворчатых дверей без четверти необходимо заказать активное и пассивное полотно.
- Двухстворчатое полотно недоступно с магнитным замком.
- При варианте „усиление под автопроводчик“ требуется 3-я петля.
- При ширине „100“ требуется 3 петля.
- Петли PRIME или петли 3D - в комплекте с дверной коробкой.

ДОПЛАТЫ

- подрез, вентиляционные отдушины
- подготовка к укорачиванию (макс. 60 мм)
- размер „100“
- передвижные двери - овальный захват
- передвижные двери - крючковой замок с боковыми захватами
- третья петля 3D, цвет серебряный, белый, черный (доплата к цене коробки)
- третья петля 3D, цвет золотой (доплата к цене коробки)
- автоматический пороговый уплотнитель
- заполнение цельной плитой
- наполнение – ДСП с трубчатыми отверстиями
- усиление под автопроводчик - требуется 3 петля
- черный замок и черные полушарнирные петли
- черный магнитный замок и черные полушарнирные петли
- магнитный замок: белый, черный в полотнах без четверти.
- магнитный замок с фронтом из нержавеющей стали
- замок PRIME с блестящим фронтом (серебряный или золотой)
- 3D петли, цвет золотой (доплата к цене дверной коробки)
- Петли PRIME (для специальных дверных коробок)
- накладки на петли standard (стр. 202)
- дверная ручка со щитком (стр. 197)

Porta NOVA, группа 2-5

● ● ● PREMIUM



PORTA NOVA 2.1, Серебристый Дуб, ручка SIMPLE серебряная



ПОДБЕРИТЕ ДВЕРИ К ПОЛУ И МЕБЕЛИ



PORTA NOVA 5.5, Серебристый Дуб, ручка ACCENT серебряная



модель 2.1



модель 2.2



модель 2.2 с зеркалом



модель 3.1



модель 3.2



модель 4.1



модель 4.2



модель 4.4



модель 5.1



модель 5.2



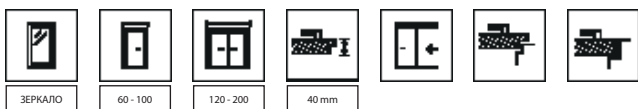
модель 5.4



модель 5.5

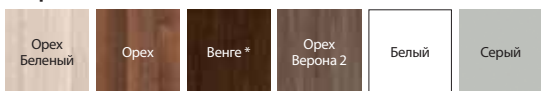
Другие модели из этой коллекции [смотрите на](#)





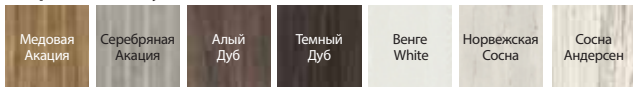
ПАЛИТРА ЦВЕТОВ

Покрытие Portadecor ★★★★★☆



* до исчерпания запасов

Покрытие Portasynchro 3D ★★★★★☆

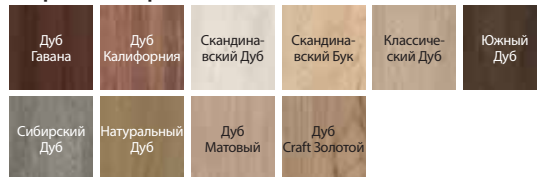


Покрытие Portadur ★★★★★☆

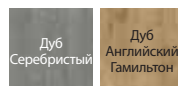


* до исчерпания запасов

Покрытие Portaperfect 3D ★★★★★☆



Portalamino ★★★★★☆



рама с филенкой

ТЕХНИЧЕСКАЯ ИНФОРМАЦИЯ

КОНСТРУКЦИЯ ДВЕРНОГО ПОЛОТНА

Наполнение - ДСП, усиленная внутренним каркасом. Все облицовано плитой HDF. Модель 2.2 может быть выполнена с зеркалом на одну или две стороны. При выборе дверного полотна с зеркалом с одной стороны, с другой стороны находится филленка.

АКСЕССУАРЫ В ЦЕНЕ ПОЛОТНА

- Замок: под обычный ключ, с блокировкой WC или под вкладыш-патент
- Двери с четвертью: три полушарнирные петли стандарт или PRIME (вариант за доплату); без четверти: две петли 3D (петли входят в комплектацию дверной коробки)
- Стекло – узоры: «шиншилла», матовое (за доплату)
- Подготовка к укорачиванию макс. 60 мм (только для групп 2 и 3)
- Круглая ручка (для передвижных дверей)

ДВЕРНЫЕ КОРОБКИ

Рекомендуемые дверные коробки с четвертью:

- PORTA SYSTEM стр. 172
- MINIMAX стр. 170
- СТАЛЬНЫЕ стр. 182-187

Рекомендуемые дверные коробки без четверти:

- PORTA SYSTEM ELEGANCE стр. 174
- PORTA SYSTEM ELEGANCE 90 градусов стр. 174
- LEVEL стр. 178

ПРИМЕЧАНИЯ

- Норма PN EN 14351-2:2018-12.
- Возможность любой комбинации размеров полотна в двухстворчатых дверях. Для двухстворчатых дверей без четверти необходимо заказать активное и пассивное полотна.

- Двухстворчатое полотно недоступно с магнитным замком.
- Модель 2.2 недоступна в размере "100".
- При варианте "усиление под автопроводчик" требуется 3-я петля.
- При ширине "100" требуется 3 петли.
- Петли PRIME или петли 3D - в комплекте с дверной коробкой.

ДОПЛАТЫ

- зеркало на одну сторону
- зеркало с двух сторон
- переворачивание стекла
- подрезы, отдушины или вентиляционная решетка
- размер "100"
- передвижные двери - овальный захват
- передвижные двери - крючковой замок с боковыми захватами
- матовое стекло - гр. 4 и 5 (за 1 шт. стекла)
- матовое стекло, модель 2.2
- матовое стекло, модель 3.2
- третья петля 3D, цвет серебряный, белый, черный (доплата к цене коробки)
- третья петля 3D, цвет золотой (доплата к цене коробки)
- автоматический пороговый уплотнитель
- черный замок и черные полушарнирные петли
- черный магнитный замок и черные полушарнирные петли
- магнитный замок: белый, черный в полотнах без четверти.
- магнитный замок с фронтом из нержавеющей стали
- замок PRIME с блестящим фронтом (серебряный или золотой)
- 3D петли, цвет золотой (доплата к цене дверной коробки)
- Петли PRIME (для специальных дверных коробок)
- накладки на петли standard
- дверная ручка со щитком

(стр. 202)
(стр. 197)

PORTA LINE

●●●ОПТИМУМ



PORTA LINE L.1, Серый Платиновый Матовый, ручка Divo Fit Q черная



ПОДБЕРИТЕ ДВЕРИ К ПОЛУ И МЕБЕЛИ



СТРУКТУРА ДРЕВЕ-СИНЫ



AQUA STOP



ПРОЧНАЯ ОТДЕЛКА



ПРОЧНАЯ КРОМКА



УСТОЙЧИВАЯ К ЧИСТКЕ ПОВЕРХНОСТЬ



PORTA LINE H.1, Серый Платиновый Матовый, ручка Divo Fit Q черная



модель A.1



модель B.1



модель C.1



модель E.1



модель F.1



модель G.1



модель H.1



модель I.1




модель L.1

Очень прочные и чрезвычайно функциональные двери с четвертью с классом механической прочности 3. Наполнение двери выполнено из ДСП с трубчатыми отверстиями или цельной плиты. Рекомендуется для интерьеров, подвергающихся интенсивной эксплуатации.

РЕКОМЕНДУЕМ

«Инвестиционный пакет» - доступен дополнительно, включает в себя трехэлементные петли и замок высшей категории использования (за доплату). Комплект состоит из полотна (в покрытии CPL, Portalamino) и специальной дверной коробки.



НОВЫЙ ЦВЕТ НОВЫЕ

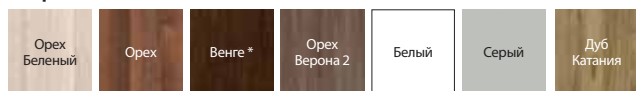
МОДЕЛИ

TOP
KOLEKCJE

06 PORTA LINE

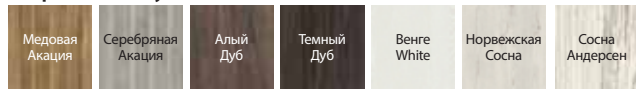
ПАЛИТРА ЦВЕТОВ

Покрытие Portadecor ★★★★★☆

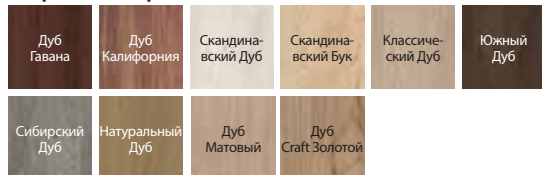


* до истощения запасов

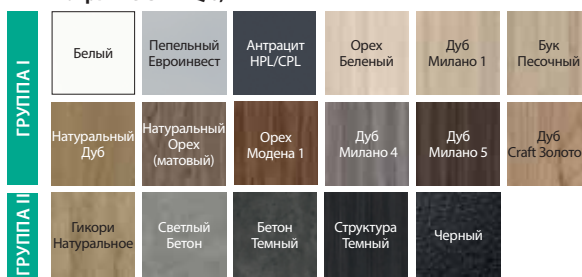
Покрытие Portasynchro 3D ★★★★★☆



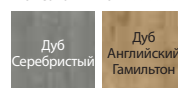
Покрытие Portaperfect 3D ★★★★★☆



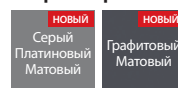
Покрытие CPL HQ 0,2 ★★★★★☆



Portalamino ★★★★★☆



Покр. Лакированное Матовое ★★★★★☆



черные интарсии, доступны также серебряные и золотые интарсии

ТЕХНИЧЕСКАЯ ИНФОРМАЦИЯ

КОНСТРУКЦИЯ ДВЕРНОГО ПОЛОТНА

Наполнение "сотовой вкладыш" или ДСП, усиленная внутренним каркасом (вариант при доплате). Все облицовано плитой HDF. Полотна дополнены интарсиями серебряного, золотого или черного цвета шириной 6 мм. В версии CPL HQ торцы дверного полотна покрыты лентой ABS.

АКСЕССУАРЫ В ЦЕНЕ ПОЛОТНА

- Двери с четвертью: две или три полушарнирные петли стандарт или PRIME (за доплату); без четверти: две петли 3D (петли входят в комплект дверной коробки)
- Замок: под обычный ключ, с блокировкой WC или под вкладыш-патент
- Круглая ручка (для передвижных дверей)

ДВЕРНЫЕ КОРОБКИ

Рекомендуемые дверные коробки с четвертью:

- PORTA SYSTEM стр. 172
- MINIMAX стр. 170
- СТАЛЬНЫЕ стр. 182-187

Рекомендуемые дверные коробки без четверти:

- PORTA SYSTEM ELEGANCE стр. 174
- PORTA SYSTEM ELEGANCE 90 градусов стр. 174
- LEVEL стр. 178

ПРИМЕЧАНИЯ

- Норма PN EN 14351-2:2018-12.
- В раздвижных полотнах интарсии в моделях F.1 и G.1 на высоте поручня.
- Наполнение из ДСП включает в себя подготовку к укорачиванию в стандарте.
- Размер "110" доступен только с наполнением ДСП.
- Возможность любой комбинации размеров полотна в двустворчатых дверях. Для двустворчатых дверей без четверти необходимо заказать активное и пассивное полотна.
- Двустворчатое полотно недоступно с магнитным замком.
- При варианте "усиление под автопроводчик" требуется 3-я петля.

- Инвестиционный пакет доступен только с ДСП с трубчатыми отверстиями либо цельной ДСП.
- Инвестиционный пакет доступен с дверной коробкой с четвертью: PORTA SYSTEM, Стальная PORTA SYSTEM, Стальная Регулируемая, Стальная Угловая МАЛАЯ PLUS и БОЛЬШАЯ.
- Для ширины "100" и "110" требуется 3-я петля.
- Петли PRIME или петли 3D - в комплекте с дверной коробкой.
- Нижний край защищен от влаги технологией TechnoPORTA AQUA STOP.

ДОПЛАТЫ

- покр. CPL 0,2 мм - ГРУППА II
- инвестиционный пакет (доплата к полотну)
- инвестиционный пакет (доплата к коробке)
- подрез, вентиляционные отдушины
- ПРОМОАКЦИЯ - в дверях в покр. CPL - пакет PRIME без доплаты
- подготовка к укорачиванию (макс. 60 мм)
- размер "100", "110"
- раздвижные полотна - овальная ручка
- передвижные двери - крючковой замок с боковыми захватами
- третья петля 3D, цвет серебряный, белый, черный (доплата к цене коробки)
- третья петля 3D, цвет золотой (доплата к цене коробки)
- автоматический пороговый уплотнитель
- заполнение цельной плитой
- наполнение - ДСП с трубчатыми отверстиями
- усиление под автопроводчик - требуется 3 петля
- черный замок и черные полушарнирные петли
- черный магнитный замок и черные полушарнирные петли
- магнитный замок: белый, черный в полотнах без четверти.
- магнитный замок с фронтом из нержавеющей стали
- замок PRIME с блестящим фронтом (серебряный или золотой)
- 3D петли, цвет золотой (доплата к цене дверной коробки)
- Петли PRIME (для специальных дверных коробок)
- накладки на петли standard (стр. 202)
- дверная ручка со щитком (стр. 195)

PORTA CPL

●●●ОПТИМУМ



PORTA CPL 1.1, Натуральный Гикори, ручка MAXIMA черная



ПОДБЕРИТЕ ДВЕРИ К ПОЛУ И МЕБЕЛИ



СТРУКТУРА ДРЕВЕ-СИНЫ



AQUA STOP



ПРОЧНАЯ ОТДЕЛКА



ПРОЧНАЯ КРОМКА



УСТОЙЧИВАЯ К ЧИСТКЕ ПОВЕРХНОСТЬ



PORTA CPL 1.1, Натуральный Дуб, ручка SIMPLE серебряная



модель 1.1



модель 1.2



модель 1.3



модель 1.4





модель 1.5

Очень прочные и чрезвычайно функциональные двери с четвертью с классом механической прочности 3. Наполнение двери выполнено из ДСП с трубчатыми отверстиями или цельной плиты. Рекомендуется для интерьеров, подвергающихся интенсивной эксплуатации.

РЕКОМЕНДУЕМ

«Инвестиционный пакет» - доступен дополнительно, включает в себя трехэлементные петли и замок высшей категории использования (за доплату). Комплект состоит из полотна и специальной дверной коробки.



ПАЛИТРА ЦВЕТОВ

Покрытие CPL HQ 0,2 ★★★★★☆ Покрытие HPL и CPL 0,7 ★★★★★★



Проверьте возможности реализации других моделей в PORTA KONTRAKT.

ГРУППА I

Белый	Пепельный Евроинвест	Антрацит HPL/CPL	Орех Беленый	Дуб Милано 1	Бук Песочный
Натуральный Дуб	Натуральный Орех (матовый)	Орех Модена 1	Дуб Милано 4	Дуб Милано 5	Дуб Craft Золотой

ГРУППА II

Гикори Натуральное	Светлый Бетон	Бетон Темный	Структура Темный	Черный
--------------------	---------------	--------------	------------------	--------



рама со стеклом

ТЕХНИЧЕСКАЯ ИНФОРМАЦИЯ

КОНСТРУКЦИЯ ДВЕРНОГО ПОЛОТНА

Группа 1 - "готовый вкладыш", ДСП с трубчатыми отверстиями или сплошная ДСП, усиленная внутренним каркасом (опция за доплату) Модель 1.4 - сплошная ДСП. Все обшито плитой HDF. Торцы полотна покрыты лентой ABS.

АКСЕССУАРЫ В ЦЕНЕ ПОЛОТНА

- Замок: под обычный ключ, с блокировкой WC или под вкладыш-патент
- Двери с четвертью: две или три полушарнирные петли standard или PRIME; без четверти: две петли 3D (петли входят в комплектацию дверной коробки)
- Рисунок стекла: "шиншилла" или матовое, закаленное и прозрачное (вариант за доплату)
- Круглая ручка (для передвижных дверей)

ДВЕРНЫЕ КОРОБКИ

Рекомендуемые дверные коробки с четвертью:

- PORTA SYSTEM стр. 172
- MINIMAX стр. 170
- СТАЛЬНЫЕ стр. 182-187

Рекомендуемые дверные коробки без четверти:

- PORTA SYSTEM ELEGANCE стр. 174
- PORTA SYSTEM ELEGANCE 90 градусов стр. 174

ПРИМЕЧАНИЯ

- Норма PN EN 14351-2:2018-12.
- Наполнение из ДСП включает в себя подготовку к укорачиванию в стандарте.
- Размер "110" доступен только с наполнением ДСП. Размеры остекления - как в "100".
- Размер "100" и "110" недоступен для модели 1.4.
- Возможность любой комбинации размеров полотна в двустворчатых дверях.
- Пассивная створка (стандартная) доступна в размерах от «60» до «100».
- Пассивное полотно (боковая фрамуга) в размерах "30", "40", "50" только в сплошном варианте.
Для двустворчатых дверей без четверти необходимо заказать активное и пассивное полотна.
- Возможность реализации других моделей через PORTA KONTRAKT.
- Двустворчатое полотно недоступно с магнитным замком.
- Размеры "80" и "90" в четвертью (световой проем 800, 900 мм) доступны в стандарте - без доплаты.
- Инвестиционный пакет доступен только с ДСП с трубчатыми отверстиями либо цельной ДСП.
- Инвестиционный пакет доступен с дверной коробкой с четвертью: PORTA SYSTEM, Стальная PORTA SYSTEM, Стальная Регулируемая, Стальная Угловая МАЛАЯ PLUS и БОЛЬШАЯ.
- При варианте "усиление под автодоводчик" требуется 3-я петля.
- Стальные панели для дверей с четвертью доступны в размерах «80», «90» и «100» в варианте заполнения ДСП с трубчатыми отверстиями или сплошным ДСП.

- Для ширины "100" и "110" требуется 3-я петля.
- Петли PRIME или петли 3D - в комплекте с дверной коробкой.
- Нижний край защищен от влаги технологией TechnoPORTA AQUA STOP.

ДОПЛАТЫ

- иллюминатор - из нержавеющей стали - модель 1.1
- черный иллюминатор
- переворачивание стекла без доплаты
- покр. CPL 0,2 и 0,7 мм - ГРУППА II
- инвестиционный пакет (доплата к полотну)
- инвестиционный пакет (доплата к коробке)
- нижняя панель - комплект. на две стороны (модели 1.1-1.3)
- нижняя вентиляционная панель - комплект. на две стороны (модели 1.1-1.3)
- нижняя панель с вентиляционным подрезом - комплект. на две стороны (модели 1.1-1.3)
- верхняя панель - комплект. на две стороны (модели 1.1, 1.2)
- подрезы, вентиляционные отдушины или вентиляционная решетка
- ПРОМОАКЦИЯ - пакет PRIME без доплаты
- подготовка к укорачиванию (макс. 60 мм)
- размер "100"
- размер "110" - только двери с четвертью
- передвижные двери - овальный захват
- передвижные двери - крючковой замок с боковыми захватами
- стекла: матовое, прозрачное - модель 1.2
- стекла: матовое, прозрачное - модель 1.3 и 1.4
- третья петля 3D, цвет серебряный, белый, черный (доплата к цене коробки)
- третья петля 3D, цвет золотой (доплата к цене коробки)
- автоматический пороговый уплотнитель
- заполнение цельной плитой
- наполнение - ДСП с трубчатыми отверстиями
- усиление под автодоводчик - требуется 3 петля
- черный замок и черные полушарнирные петли
- черный магнитный замок и черные полушарнирные петли
- магнитный замок: белый, черный в полотнах без четверти.
- магнитный замок с фронтом из нержавеющей стали
- 3D петли, цвет золотой (доплата к цене дверной коробки)
- накладки на петли standard (стр. 202)
- дверная ручка со щитком (стр. 195)

06 PORTA CPL

Инвестиционный пакет

●●ОПТИМУМ



PORTA CPL 1.1, черный, ручка ELEGANT черная



ПОДБЕРИТЕ ДВЕРИ К ПОЛУ И МЕБЕЛИ



СТРУКТУРА ДРЕВЕ-СИНЫ



AQUA STOP



ПРОЧНАЯ ОТДЕЛКА



ПРОЧНАЯ КРОМКА



УСТОЙЧИВАЯ К ЧИСТКЕ ПОВЕРХНОСТЬ




PORTA CPL 1.1, Черный, ручка EDEL нержавеющая сталь


Инвестиционный пакет доступен для некоторых моделей дверей с заполнением из ДСП:

- PORTA CPL,
- PORTA RESIST,
- PORTA LINE (отделка CPL, Portalamino),
- PORTA DECOR (отделка Portalamino),
- Natura CLASSIC.

Инвестиционный пакет доступен с дверной коробкой с четвертью: PORTA SYSTEM, Стальная PORTA SYSTEM, Стальная Регулируемая, Стальная Угловая МАЛАЯ PLUS и БОЛЬШАЯ.



трехэлементные петли для PORTA System - техническое расстояние




трехэлементные петли для Стальной коробки - техническое расстояние



замок с высшей 3-й категорией использования согласно нормам PN-EN 12209

НАИБОЛЕЕ ПОПУЛЯРНЫЕ МОДЕЛИ





модель 1.1



модель 1.2



модель 1.5



ПАЛИТРА ЦВЕТОВ PORTA CPL

Покрывание CPL HQ 0,2 ★★★★★☆ Покрывание HPL и CPL 0,7 ★★★★★★

ГРУППА I	Белый	Пепельный Евроинвест	Антрацит HPL/CPL	Орех Беленый	Дуб Милано 1	Бук Песочный
	Натуральный Дуб	Натуральный Орех (матовый)	Орех Модена 1	Дуб Милано 4	Дуб Милано 5	Дуб Craft Золотой
ГРУППА II	Гикори Натуральное	Светлый Бетон	Бетон Темный	Структура Темный	Черный	

РЕКОМЕНДУЕМ

«Инвестиционный пакет» - доступен дополнительно, включает в себя трехэлементные петли и замок высшей категории использования (за доплату). Комплект состоит из полотна и специальной дверной коробки.




Проверьте возможности реализации других моделей в PORTA KONTRAKT.

06 Инвестиционный пакет




автоматический пороговый уплотнитель


ВНИМАНИЕ! В стоимость полотна входит заполнение ДСП с трубчатыми отверстиями и инвестиционный пакет. Комплект состоит из полотна и специальной дверной коробки.




верхняя панель



нижняя вентиляционная панель



нижняя панель



нижняя панель с вентиляционным подрезом

ТЕХНИЧЕСКАЯ ИНФОРМАЦИЯ PORTA CPL

КОНСТРУКЦИЯ ДВЕРНОГО ПОЛОТНА

Наполнение полотна - ДСП с трубчатыми отверстиями или сплошная ДСП, усиленная внутренним каркасом. Все облицовано плитой HDF. Торцы полотна покрыты лентой ABS.

АКСЕССУАРЫ В ЦЕНЕ ПОЛОТНА

- Замок: под обычный ключ, с блокировкой WC или под вкладыш-патент
- Двери с четвертью: две или три трехкомпонентные петли (петли являются частью дверной коробки)
- Рисунок стекла: "шиншилла" или матовое, закаленное и прозрачное (вариант за доплату)
- подготовка к укорачиванию (макс. 60 мм)

ДВЕРНЫЕ КОРОБКИ

Рекомендуемые дверные коробки с четвертью:

- PORTA SYSTEM стр. 172
- СТАЛЬНЫЕ стр. 182-187

ПРИМЕЧАНИЯ

- Норма PN EN 14351-2:2018-12.
- Размер остекления в створках "110" - как в "100"
- Возможность любой комбинации размеров полотна в двустворчатых дверях.
- Пассивная створка (стандартная) доступна в размерах от «60» до «100».
- Пассивное полотно (боковая фрамуга) в размерах "30", "40", "50" только в сплошном варианте.
- Другие модели доступны к реализации через PORTA KONTRAKT.

- Дверное полотно с дверной коробкой PORTA SYSTEM и Стальной дверной коробкой - техническое расстояние между петлями.
- Размеры "80" и "90" в четвертью (световой проем 800, 900 мм) доступны в стандарте - без доплаты.
- Стальные панели доступны в размерах "80", "90" и "100".
- Нижний край защищен от влаги технологией TechnoPORTA AQUA STOP.

ДОПЛАТЫ

- инвестиционный пакет (доплата к коробке)
- иллюминатор - из нержавеющей стали - модель 1.1
- черный иллюминатор
- переворачивание стекла
- покр. CPL 0,2 и 0,7 мм - ГРУППА II
- нижняя панель - комплект. на две стороны (модели 1.1-1.2)
- нижняя вентиляционная панель - комплект. на две стороны (модели 1.1-1.2)
- нижняя панель с вентиляционным подрезом
- комплект. на две стороны (модели 1.1, 1.2)
- верхняя панель - комплект. на две стороны (модели 1.1, 1.2)
- подрез, отдушины или решетка
- размер "100", "110"
- стекла: матовое, прозрачное - модель 1.2
- стекла: матовое, прозрачное - модель 1.5
- автоматический пороговый уплотнитель
- усиление под автопроводчик - требуется 3 петля
- замена ДСП с трубчатыми отверстиями на сплошную
- дверная ручка со щитком

(стр. 194)

PORTA DECOR

● OO BUDGET



PORTA DECOR P, Серый, ручка ELEGANT черная



ПОДБЕРИТЕ ДВЕРИ К ПОЛУ И МЕБЕЛИ



AQUA STOP



ПРОЧНАЯ КРОМКА



PORTA DECOR P, Серый, ручка EUFORIA черная



модель P



модель M



модель D

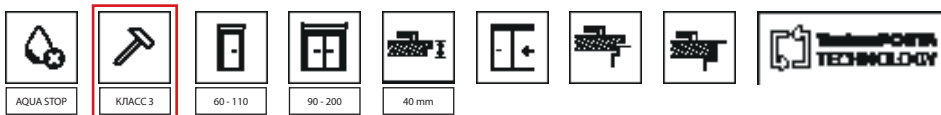


модель L

Двери с четвертью с заполнением из ДСП с трубчатыми отверстиями или сплошным ДСП имеют класс механической прочности 3. Рекомендуется для интерьеров, подвергающихся интенсивной эксплуатации.

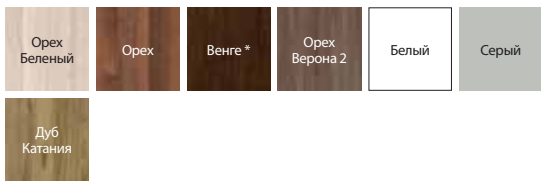
РЕКОМЕНДУЕМ

«Инвестиционный пакет» - доступен дополнительно, включает в себя трехэлементные петли и замок высшей категории использования (за доплату). Комплект состоит из полотна (шпона Portalamino) и специальной дверной коробки.



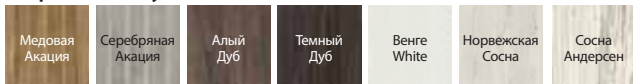
ПАЛИТРА ЦВЕТОВ

Покрытие Portadecor ★★★★★☆

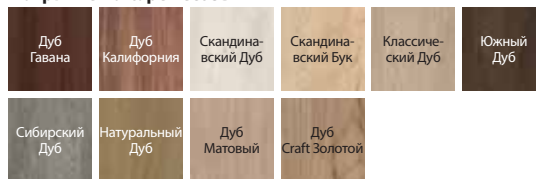


* до исчерпания запасов

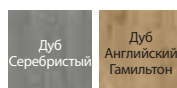
Покрытие Portasynchro 3D ★★★★★☆



Покрытие Portaperfect 3D ★★★★★☆




Portalamino ★★★★★☆



рама со стеклом



стелко "шиншилла"



НОВИНКА
кромка полотна из ABS

ТЕХНИЧЕСКАЯ ИНФОРМАЦИЯ

КОНСТРУКЦИЯ ДВЕРНОГО ПОЛОТНА

Наполнение "сотовый вкладыш" или ДСП, усиленная внутренним каркасом (вариант при доплате). Все обшито плитой HDF.

АКСЕССУАРЫ В ЦЕНЕ ПОЛОТНА

- Двери с четвертью: две или три полушарнирные петли стандарт или PRIME (за доплату); без четверти: две петли 3D (петли входят в комплект дверной коробки)
- Замок: под обычный ключ, с блокировкой WC или под вкладыш-патент
- Стекло модель "шиншилла" либо матовое закаленное (вариант за доплату)
- Круглая ручка (для передвижных дверей)

ДВЕРНЫЕ КОРОБКИ

Рекомендуемые дверные коробки с четвертью:

- PORTA SYSTEM стр. 172
- MINIMAX стр. 170
- СТАЛЬНЫЕ стр. 182-187

Рекомендуемые дверные коробки без четверти:

- PORTA SYSTEM ELEGANCE стр. 174
- PORTA SYSTEM ELEGANCE 90 градусов стр. 174
- LEVEL стр. 178

ПРИМЕЧАНИЯ

- Норма PN EN 14351-2:2018-12.
- Наполнение из ДСП включает в себя подготовку к укорачиванию в стандарте.
- Размер "110" доступен только с наполнением ДСП. Размеры остекления как в размере "100".
- Возможность любой комбинации размеров полотна в двустворчатых дверях. Пассивное полотно (боковая фрамуга) в размерах "30", "40", "50" только в сплошном варианте.
- Для двустворчатых дверей без четверти необходимо заказать активное и пассивное полотно.
- Двустворчатое полотно недоступно с магнитным замком.
- Размер "80" и "90" в инвестиционной норме для дверей с четвертью (световой проем 800, 900 мм) доступен как стандарт - без доплаты.
- При варианте "усиление под автопроводчик" требуется 3-я петля.
- Для ширины "100" и "110" требуется 3-я петля.
- Инвестиционный пакет доступен только с заполнением ДСП.

- Инвестиционный пакет доступен с дверной коробкой с четвертью: PORTA SYSTEM, Стальная PORTA SYSTEM, Стальная Регулируемая, Стальная Угловая МАЛЛАЯ PLUS и БОЛЬШАЯ.
- Петли PRIME или петли 3D - в комплекте с дверной коробкой.
- Нижний край защищен от влаги технологией TechnoPORTA AQUA STOP.

ДОПЛАТЫ

- ABS в цвете полотна для отделки Белый, Серый, Орех Белый без доплаты
- ABS черного цвета для каждого вида отделки полотен
- иллюминатор - из нержавеющей стали
- черный иллюминатор
- передвижные двери - овальный захват
- передвижные двери - крючковой замок с боковыми захватами
- переворачивание стекла без доплаты
- инвестиционный пакет (доплата к полотну)
- инвестиционный пакет (доплата к коробке)
- подрезы, вентиляционные отдушины или вентиляционная решетка
- подготовка к укорачиванию (макс. 60 мм)
- размер "100", "110"
- закаленное матовое стекло - модель M
- закаленное матовое стекло - модель D
- закаленное матовое стекло - модель L
- третья петля 3D, цвет серебряный, белый, черный (доплата к цене коробки)
- третья петля 3D, цвет золотой (доплата к цене коробки)
- автоматический пороговый уплотнитель
- заполнение цельной плитой
- наполнение - ДСП с трубчатыми отверстиями
- усиление под автопроводчик - требуется 3 петля
- черный замок и черные полушарнирные петли
- черный магнитный замок и черные полушарнирные петли
- магнитный замок: белый, черный в полотнах без четверти.
- магнитный замок с фронтом из нержавеющей стали
- замок PRIME с блестящим фронтом (серебряный или золотой)
- 3D петли, цвет золотой (доплата к цене дверной коробки)
- Петли PRIME (для специальных дверных коробок)
- накладки на петли standard (стр. 202)
- дверная ручка со щитком (стр. 194)

PORTA FIT, PORTA STYL

● OO BUDGET



PORTA FIT I.1, Матовый Дуб, ручка EUFORIA черная




ПОДБЕРИТЕ ДВЕРИ К ПОЛУ И МЕБЕЛИ



ПРОЧНАЯ КРОМКА



PORTA FIT I.1, Матовый Дуб, ручка ACCENT серебряная



PORTA FIT модель G.0



PORTA FIT модель G.3



PORTA FIT модель G.5



PORTA FIT модель H.0



PORTA FIT модель H.4



PORTA FIT модель I.0



PORTA FIT модель I.1



PORTA STYL модель 1



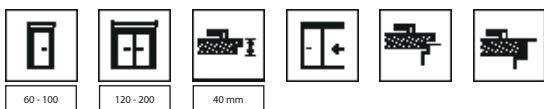
PORTA STYL model 2



PORTA STYL model 3

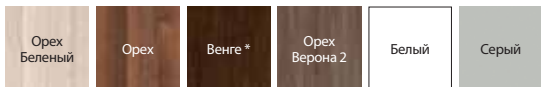
Другие модели из этой коллекции [смотрите на](#)





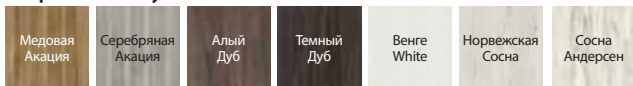
ПАЛИТРА ЦВЕТОВ

Покрытие Portadecor ★★★★★☆

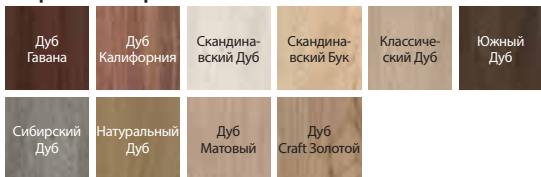


* до исчерпания запасов

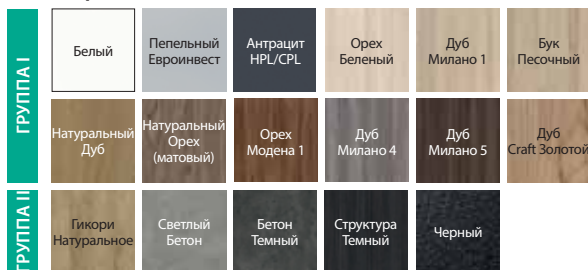
Покрытие Portasynchro 3D ★★★★★☆



Покрытие Portaperfect 3D ★★★★★☆



Покрытие CPL HQ 0,2 ★★★★★☆



рамка со стеклом, ПРИМЕЧАНИЕ: в покрытии CPL рамка имеет округлую форму



рамка с панелью, ПРИМЕЧАНИЕ: в покрытии CPL рамка имеет округлую форму



модель со стеклом

Обратите внимание

Если вы ищете сплошные двери, подходящие к этой коллекции, см. также коллекцию PORTA DECOR стр. 92и PORTA CPL стр. 88.

ТЕХНИЧЕСКАЯ ИНФОРМАЦИЯ

КОНСТРУКЦИЯ ДВЕРНОГО ПОЛОТНА

Наполнение "сотовый вкладыш" или ДСП, усиленная внутренним каркасом (опция за доплату). Все облицовано плитой HDF. В варианте CPL HQ торцы полотен покрыты лентой ABS.

АКСЕССУАРЫ В ЦЕНЕ ПОЛОТНА

- Двери с четвертью: две или три полушарнирные петли стандарт или PRIME (за доплату); без четверти: две петли 3D (петли входят в комплект дверной коробки)
- Замок: под обычный ключ, с блокировкой WC или под вкладыш-патент
- Рисунок стекла: матовое закаленное или "шиншилла"
- Круглая ручка (для передвижных дверей)

ДВЕРНЫЕ КОРОБКИ

Рекомендуемые дверные коробки с четвертью:

- PORTA SYSTEM стр. 172
- MINIMAX стр. 170
- СТАЛЬНЫЕ стр. 182-187

Рекомендованные дверные коробки без четверти:

- PORTA SYSTEM ELEGANCE стр. 174
- PORTA SYSTEM ELEGANCE 90 градусов стр. 174
- LEVEL стр. 178

ПРИМЕЧАНИЯ

- Норма PN EN 14351-2:2018-12.
- Возможность любой комбинации размеров полотна в двустворчатых дверях. Для двустворчатых дверей без четверти необходимо заказать активное и пассивное полотна.
- Двустворчатое полотно недоступно с магнитным замком.
- При варианте "усиление под автопроводчик" требуется 3-я петля.
- Для ширины "100" и "110" требуется 3-я петля.
- Петли PRIME или петли 3D - в комплекте с дверной коробкой.

ДОПЛАТЫ

- переворачивание стекла без доплаты
- покр. CPL 0,2 мм - ГРУППА II
- подрезы, вентиляционные отдушины или вентиляционная решетка
- **ПРОМОАКЦИЯ** - в дверях в покр. CPL - пакет PRIME без доплаты
- подготовка к укорачиванию (макс. 60 мм)
- размер "100", "110"
- передвижные двери - овальный захват
- передвижные двери - крючковой замок с боковыми захватами
- третья петля 3D, цвет серебряный, белый, черный (доплата к цене коробки)
- третья петля 3D, цвет золотой (доплата к цене коробки)
- автоматический пороговый уплотнитель
- наполнение - ДСП с трубчатыми отверстиями
- заполнение цельной плитой
- усиление под автопроводчик - требуется 3 петля
- черный замок и черные полушарнирные петли
- черный магнитный замок и черные полушарнирные петли
- магнитный замок: белый, черный в полотнах без четверти.
- магнитный замок с фронтом из нержавеющей стали
- замок PRIME с блестящим фронтом (серебряный или золотой)
- 3D петли, цвет золотой (доплата к цене дверной коробки)
- Петли PRIME (для специальных дверных коробок)
- накладки на петли standard (стр. 202)
- дверная ручка со щитком (стр. 193)



Natura CLASSIC

● ● ● PREMIUM



ОТДЕЛКА НАТУРАЛЬНЫМ ШПОНОМ

Natura CLASSIC 3.1, Дуб 1, расположение шпона - полосы, ручка AZALIA черная



Natura CLASSIC 3.1, Дуб 1, расположение шпона - цветок, ручка CUBE хром матовый

ВЫСОТА 220

вертикальная текстура:



модель 1.1



модель 1.1



модель 1.2



модель 1.3



модель 1.4

горизонтальная текстура:



модель 3.1



модель 7.1



модель 7.2



модель 7.3



модель 7.4

Очень прочные и чрезвычайно функциональные двери с четвертью с классом механической прочности 3. Наполнение двери выполнено из ДСП с трубчатыми отверстиями или цельной плиты. Рекомендуется для интерьеров, подвергающихся интенсивной эксплуатации.

РЕКОМЕНДУЕМ

«Инвестиционный пакет» - доступен дополнительно, включает в себя трехэлементные петли и замок высшей категории использования (за доплату). Комплект состоит из полотна и специальной дверной коробки.




ВЫСОТА 220

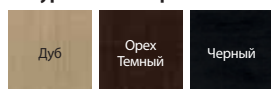
ОБРАТНАЯ ЧЕТВЕРТЬ

ПАЛИТРА ЦВЕТОВ

Натуральное Покрытие Дуб Сатин ★★★★★☆



Натуральное Покрытие Select ★★★★★☆

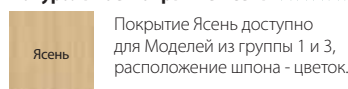


Подберите цвет в соответствии с вашими индивидуальными потребностями и сделайте запрос через PORTA KONTACT.


Натуральное Покрытие Дуб ★★★★★☆



Натуральное Покрытие Ясень ★★★★★☆



Натуральный шпон Орех ★★★★★☆



Особенностью натурального шпона является возможное различие в текстуре и окраске. Эти различия не могут быть основанием для подачи жалобы.



горизонтальная текстура группа 7

ТЕХНИЧЕСКАЯ ИНФОРМАЦИЯ

КОНСТРУКЦИЯ ДВЕРНОГО ПОЛОТНА

Наполнение полотна - стабилизирующий вкладыш, усиленный внутренним каркасом. Все обшито доской, покрытой высококачественным натуральным шпоном. Поверхность полотна защищена экологичными лаками на водной основе, покрытия из группы: Селект, Натуральный Дуб, Ясень, Орех и Сатин (кроме Белого) имеют УФ-отверждение (полуматовое). Заполнение ДСП с трубчатми отверстиями - за доплату.

АКСЕССУАРЫ В ЦЕНЕ ПОЛОТНА

- Двери с четвертью: три полушарнирные петли стандарт или PRIME; без четверти: две петли 3D (петли входят в комплект дверной коробки)
- Замок с внешней планкой серебряный блестящий или золотой блестящий: под обычный ключ, с блокировкой WC или под вкладыш-патент
- Стекло - узоры: "шиншилла" или матовое закаленное
- Подготовка к укорачиванию, макс. 60 мм
- Круглая ручка (для передвижных дверей)

ДВЕРНЫЕ КОРОБКИ

Рекомендуемые дверные коробки с четвертью:

- PORTA SYSTEM стр. 172
- MINIMAX стр. 170
- СТАЛЬНЫЕ стр. 182-187

Рекомендуемые дверные коробки без четверти:

- PORTA SYSTEM ELEGANCE стр. 174
- PORTA SYSTEM ELEGANCE 90 градусов стр. 174

Рекомендованные коробки с обратной четвертью:

- PORTA SYSTEM с обратной четвертью стр. 176

ПРИМЕЧАНИЯ

- Норма PN EN 14351-2:2018-12.
- **Высота "220": доступные модели - 1,1 и 7,1; наполнение - ДСП с трубчатыми отверстиями; три петли в стандартной комплектации.**
- Размер "100" недоступен для модели 1.3.
- Полотна также доступны в неокрашенном виде по цене стандартного продукта.
- **Модель 3.1 недоступна в Натуральном Покрытии Сатин.**
- Вентиляционные отдушины доступны в серебряном или золотом цвете 1 ряд.
- Возможность любой комбинации размеров полотна в двустворчатых дверях. Для двустворчатых дверей без четверти необходимо заказать активное и пассивное полотна.

- Двустворчатое полотно недоступно с магнитным замком.
- Инвестиционный пакет доступен только с наполнителем ДСП с трубчатыми отверстиями.
- Инвестиционный пакет доступен с дверной коробкой с четвертью: PORTA SYSTEM, Стальная PORTA SYSTEM, Стальная Регулируемая, Стальная Угловая МАЛЛАЯ PLUS и БОЛЬШАЯ.
- Петли PRIME или петли 3D - в комплекте с дверной коробкой.

ДОПЛАТЫ

- иллюминатор - из нержавеющей стали (только модели 1.1 и 7.1)
- черный иллюминатор
- раздвижные двери - овалный захват
- раздвижные двери - замок с крючком и боковыми захватами
- зеркало на одну сторону
- зеркало с двух сторон
- обратная четверть - доплата к полотну
- обратная четверть - третья петля 3D, белый, черный цвет (доплата к цене дверной коробки)
- обратная четверть - третья петля 3D, серебряный цвет (доплата к цене дверной коробки)
- инвестиционный пакет (доплата к полотну)
- инвестиционный пакет (доплата к коробке)
- подрез, вентиляционные отдушины 1 ряд - вентиляционные втулки 2 ряда (только для моделей 1.1, 1.2, 1.3)
- покрытие из Натурального шпона. Select Черный
- покрытие из Натурального шпона. Дуб Сатин Белый
- размер "100"
- третья петля 3D, цвет серебряный, белый, черный (доплата к цене коробки)
- третья петля 3D, цвет золотой (доплата к цене коробки)
- наполнение - ДСП с трубчатыми отверстиями
- высота полотна "220"
- черный замок и черные полушарнирные петли
- черный магнитный замок и черные полушарнирные петли
- магнитный замок: белый, черный в дверях без четверти.
- магнитный замок с фронтом из нержавеющей стали
- 3D петли, цвет золотой (доплата к цене дверной коробки)
- дверная ручка со щитком

(стр. 197)



Natura VECTOR, Natura LINE

● ● ● PREMIUM



Natura VECTOR J, Дуб 1, ручка ELEGANT черная



ОТДЕЛКА НАТУРАЛЬНЫМ ШПОНОМ



ДЕТАЛИ ИМЕЮТ ЗНАЧЕНИЕ

Модели NATURA VECTOR



Natura VECTOR J, Дуб 1, ручка ELEGANT серебряная



модель B



модель E



модель J



модель U



модель V

Модели NATURA LINE



модель F.1



модель A.1



модель B.1



модель C.2



модель E.2



модель G.1



модель H.1



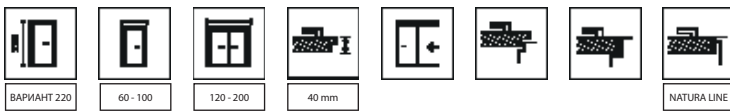
модель I.1

НОВИНКА



модель L.1

НОВИНКА



ВЫСОТА 220
НОВЫЕ МОДЕЛИ

ПАЛИТРА ЦВЕТОВ NATURA VECTOR

Натуральный шпон Дуб Сатин ★★★★★☆



Натуральный шпон Дуб ★★★★★☆

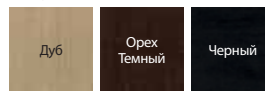


Дайте волю своему воображению! Есть идея для собственной модели?
С PORTA KONTRAKT можно выполнить любую фрезеровку.

Особенностью натурального шпона является возможное различие в текстуре и окраске. Эти различия не могут быть основанием для подачи жалобы.

ПАЛИТРА ЦВЕТОВ NATURA LINE


Натуральное Покрытие Select ★★★★★☆




Натуральное Покрытие Дуб ★★★★★☆



Натуральный шпон Дуб Сатин ★★★★★☆



крупный план фрезеровки - видна структура натурального дуба



серебряная интарсия, петля PRIME

ТЕХНИЧЕСКАЯ ИНФОРМАЦИЯ

КОНСТРУКЦИЯ ДВЕРНОГО ПОЛОТНА

Наполнение полотна - стабилизирующий вкладыш, усиленный внутренним каркасом. Все обшито доской, покрытой высококачественным натуральным шпоном. Поверхность полотна защищена экологичными лаками на водной основе. Заполнение ДСП с трубчатми отверстиями - за доплату. Дверные полотна PORTA LINE дополнены алюминиевыми интарсиями серебряного цвета шириной 6 мм.

АКСЕССУАРЫ В ЦЕНЕ ПОЛОТНА

- Двери с четвертью: три полушарнирные петли, стандартные или PRIME, без четверти; две петли 3D (петли входят в комплектацию дверной коробки)
- Магнитный замок с серебряной или золотой внешней планкой: под обычный ключ, с блокировкой WC или под вкладыш-патент
- Круглая ручка (для передвижных дверей)
- Подготовка к укорачиванию, макс. 60 мм

ДВЕРНЫЕ КОРОБКИ

Рекомендуемые дверные коробки с четвертью:

- PORTA SYSTEM стр. 172
- MINIMAX стр. 170
- СТАЛЬНЫЕ стр. 182-187

Рекомендуемые дверные коробки без четверти:

- PORTA SYSTEM ELEGANCE стр. 174
- PORTA SYSTEM ELEGANCE 90 градусов стр. 174

Рекомендуемые дверные коробки с обратной четвертью - NATURA LINE:

- PORTA SYSTEM с обратной четвертью стр. 176

ПРИМЕЧАНИЯ

- Норма PN EN 14351-2:2018-12.
- Высота "220": наполнение - ДСП с трубчатми отверстиями; три петли в стандартной комплектации.
- При варианте "усиление под автопроводчик" требуется 3-я петля.
- Петли PRIME или петли 3D - в комплекте с дверной коробкой.
- Двустворчатое полотно недоступно с магнитным замком.
- Возможность любой комбинации размеров полотна в двустворчатых дверях.
- NATURA VECTOR - Пассивное полотно (фрамуга) в размерах "30", "40", "50" без фрезы.
- NATURA VECTOR - В модели E горизонтальная текстура шпона, в остальных моделях вертикальная.

ДОПЛАТЫ NATURA LINE, NATURA VECTOR

- раздвижные двери - овальный захват
- раздвижные двери - замок с крючком и боковыми захватами
- вентиляционный подрез
- размер "100"
- третья петля 3D, цвет серебряный, белый, черный (доплата к цене коробки)
- третья петля 3D, цвет золотой (доплата к цене коробки)
- наполнение - ДСП с трубчатми отверстиями
- высота полотна "220"
- усиление под автопроводчик - требуется 3 петля
- черный замок и черные полушарнирные петли
- черный магнитный замок и черные полушарнирные петли
- магнитный замок: белый, черный в дверях без четверти.
- магнитный замок с фронтом из нержавеющей стали
- 3D петли, цвет золотой (доплата к цене дверной коробки)

ДОПЛАТЫ NATURA LINE

- обратная четверть - доплата к полотну
- обратная четверть - третья петля 3D, цвет белый, черный (доплата к цене дверной коробки)
- обратная четверть - третья петля 3D, серебряный цвет (доплата к цене дверной коробки)
- покрытие из Натурального шпона. Select Черный
- покрытие из Натурального шпона. Дуб Сатин Белый



Natura LOFT

● ● ● PREMIUM



Natura LOFT 1.1, Дуб 1, расположение шпона - полосатый, дверная ручка CUBE черная



ОТДЕЛКА НАТУРАЛЬНЫМ ШПОНОМ



ДЕТАЛИ ИМЕЮТ ЗНАЧЕНИЕ



Natura LOFT 1.1, дуб 1, расположение шпона - цветок, ручка CUBE черная




1.1, Дуб 1, расположение шпона - цветок



1.1, Дуб 1, расположение шпона - полоски



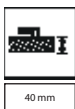
1.1, Ясень



1.1, Орех



60 - 100



40 mm



ПАЛИТРА ЦВЕТОВ

Натуральный шпон Дуб ★★★★★☆



расположение шпона
- цветок и полосы

Натуральный шпон Ясень ★★★★★☆



расположение шпона
- цветок

Натуральный шпон Орех ★★★★★☆



расположение шпона
- цветок

Особенностью натурального шпона является возможное различие в текстуре и окраске. Эти различия не могут быть основанием для подачи жалобы.

ПАЛИТРА ЦВЕТОВ ДВЕРНЫХ КОРОБОК

Натуральный шпон Select ★★★★★☆



Черный



внешняя планка замка



3D петли в цвете коробки

ТЕХНИЧЕСКАЯ ИНФОРМАЦИЯ

КОНСТРУКЦИЯ ДВЕРНОГО ПОЛОТНА

Наполнение - "сотовый вкладыш" или ДСП с трубчатыми отверстиями, усиленная внутренним каркасом (опция за доплату). Полностью обшит доской, покрытой натуральным шпоном. Кромка в черном Натуральном шпоне Select. **Отличительной особенностью коллекции является использование кромки (торцы полотна) Черного цвета и Черных аксессуаров.**

АКСЕССУАРЫ В ЦЕНЕ ПОЛОТНА

- Две петли 3D - черные (петли входят в комплект дверной коробки)
- Магнитный замок с внешней планкой в цвете кромки полотна - Черный

ДВЕРНАЯ КОРОБКА

- PORTA SYSTEM ELEGANCE в Черном цвете стр. 174
- PORTA SYSTEM ELEGANCE 90 градусов в Черном цвете стр. 174

ПРИМЕЧАНИЯ

- Норма PN EN 14351-2:2018-12.
- Заполнение ДСП с трубчатыми отверстиями включает подготовку к укорачиванию в стандарте.
- Три петли в полотне с размером "100".
- Петли 3D - в комплекте с дверной коробкой.

ДОПЛАТЫ

- вентиляционный подрез
- размер "100"
- третья 3D петля (доплата к цене коробки)
- наполнение - ДСП с трубчатыми отверстиями



Natura OSLO

● ● ● PREMIUM



Natura OSLO 2, Дуб 1, ручка BELLA SLIM черная



ОТДЕЛКА НАТУРАЛЬНЫМ ШПОНОМ



ДЕТАЛИ ИМЕЮТ ЗНАЧЕНИЕ



Natura OSLO 1, Дуб 1, ручка BELLA SLIM черная



модель 1



модель 2



модель 3



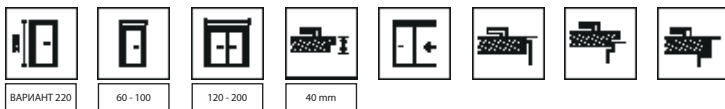
модель 1



модель 2



модель 3



НОВИНКА
ВЫСОТА 220
ОБРАТНАЯ ЧЕТВЕРТЬ

ПАЛИТРА ЦВЕТОВ

Натуральный шпон Дуб Сатин ★★★★★☆



Натуральный шпон Дуб ★★★★★☆



Особенностью натурального шпона является возможное различие в текстуре и окраске. Эти различия не могут быть основанием для подачи жалобы.



крупный план фрезеровки - видна структура натурального дуба

ТЕХНИЧЕСКАЯ ИНФОРМАЦИЯ

КОНСТРУКЦИЯ ДВЕРНОГО ПОЛОТНА

Наполнение полотна - стабилизирующий вкладыш, усиленный внутренним каркасом. Все обшито доской, покрытой высококачественным натуральным шпоном. Поверхность полотна защищена экологичными лаками на водной основе. Заполнение ДСП с трубочками отверстиями - за доплату.

АКСЕССУАРЫ В ЦЕНЕ ПОЛОТНА

- Двери с четвертью: две или три полушарнирные петли standard или PRIME; без четверти: две петли 3D (петли входят в комплектацию дверной коробки)
- Замок: под обычный ключ, с блокировкой WC или под вкладыш-патент
- Круглая ручка (для передвижных дверей)
- Подготовка к укорачиванию, макс. 60 мм

ДВЕРНЫЕ КОРОБКИ

Рекомендуемые дверные коробки с четвертью:

- PORTA SYSTEM стр. 172
- MINIMAX стр. 170

Рекомендуемые дверные коробки без четверти:

- PORTA SYSTEM ELEGANCE стр. 174
- PORTA SYSTEM ELEGANCE 90 градусов стр. 174

Рекомендованные коробки с обратной четвертью:

- PORTA SYSTEM с обратной четвертью стр. 176

ПРИМЕЧАНИЯ

- Норма PN EN 14351-2:2018-12.
- Высота "220": наполнение - ДСП с трубочками отверстиями; три петли в стандартной комплектации.
- Двустворчатое полотно недоступно с магнитным замком.
- При варианте "усиление под автодоводчик" требуется 3-я петля.
- При ширине "100" требуется 3-я петля.
- Петли PRIME или петли 3D - в комплекте с дверной коробкой.

ДОПЛАТЫ

- обратная четверть - доплата к полотну
- обратная четверть - третья петля 3D, цвет серебряный (доплата к цене дверной коробки)
- обратная четверть - третья петля 3D, цвет белый, черный (доплата к цене дверной коробки)
- размер "100"
- передвижные двери - овальный захват
- передвижные двери - крючковой замок с боковыми захватами
- третья петля 3D, цвет серебряный, белый, черный (доплата к цене коробки)
- третья петля 3D, цвет золотой (доплата к цене коробки)
- вентиляционный подрез
- наполнение - ДСП с трубочками отверстиями
- высота полотна "220"
- усиление. под автодоводчик (требуется 3-я петля)
- черный замок и черные полушарнирные петли
- черный магнитный замок и черные полушарнирные петли
- магнитный замок: белый, черный в полотнах без четверти.
- магнитный замок с фронтом из нержавеющей стали
- 3D петли, цвет золотой (доплата к цене дверной коробки)
- дверная ручка со щитком

(стр. 196)



Natura GRANDE

● ● ● PREMIUM



Natura GRANDE B.3, Черный, ручка OFFICE золотая



ОТДЕЛКА НАТУРАЛЬНЫМ ШПОНОМ



Natura GRANDE A.0, Черный, ручка OFFICE золотая



модель A.0



модель A.1




модель B.0



модель B.1



модель B.3



модель C.0



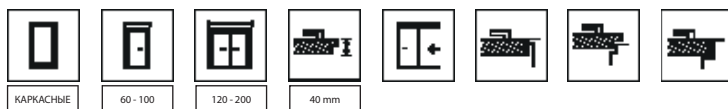
модель C.1



модель D.0



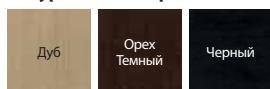
модель D.1



ОБРАТНАЯ ЧЕТВЕРТЬ

ПАЛИТРА ЦВЕТОВ


Натуральное Покрытие Select ★★★★★☆



Натуральное Покрытие Дуб ★★★★★☆



Натуральный шпон Дуб Сатин ★★★★★☆



Особенностью натурального шпона является возможное различие в текстуре и окраске. Эти различия не могут быть основанием для подачи жалобы.



двери с остеклением



плоская панель

ТЕХНИЧЕСКАЯ ИНФОРМАЦИЯ

КОНСТРУКЦИЯ ДВЕРНОГО ПОЛОТНА

Рамочно-филенчатая конструкция. Все покрыто натуральным шпоном. Поверхность полотна защищена экологичными лаками на водной основе, шпонами из группы: Селект, Натуральный Дуб, Сатин (кроме Белого) имеют УФ-отверждение (полуматовое).

АКСЕССУАРЫ В ЦЕНЕ ПОЛОТНА

- Двери с четвертью: три полушарнирные петли стандарт или PRIME; без четверти: две петли 3D (петли входят в комплект дверной коробки)
- Замок с внешней планкой серебряный блестящий или золотой блестящий: под обычный ключ, с блокировкой WC или под вкладыш-патент
- Закаленное матовое стекло
- Подготовка к укорачиванию, макс. 60 мм
- Круглая ручка (для передвижных дверей)

ДВЕРНЫЕ КОРОБКИ

Рекомендуемые дверные коробки с четвертью:

- PORTA SYSTEM стр. 172
- MINIMAX стр. 170

Рекомендуемые дверные коробки без четверти:

- PORTA SYSTEM ELEGANCE стр. 174
- PORTA SYSTEM ELEGANCE 90 градусов стр. 174

Рекомендованные коробки с обратной четвертью:

- PORTA SYSTEM с обратной четвертью стр. 176

ПРИМЕЧАНИЯ

- Норма PN EN 14351-2:2018-12.
- Возможность любой комбинации размеров полотна в двухстворчатых дверях.
- Двухстворчатое полотно недоступно с магнитным замком.
- Петли PRIME или петли 3D - в комплекте с дверной коробкой.

ДОПЛАТЫ

- раздвижные двери - овальный захват
- раздвижные двери - замок с крючком и боковыми захватами
- обратная четверть - доплата к полотну
- обратная четверть - третья петля 3D, белый, черный цвет (доплата к цене дверной коробки)
- обратная четверть - третья петля 3D, серебряный цвет (доплата к цене дверной коробки)
- вентиляционный подрез
- покрытие из Натурального шпона. Select Черный
- покрытие из Натурального шпона. Дуб Сатин Белый
- размер "100"
- третья петля 3D, цвет серебряный, белый, черный (доплата к цене коробки)
- третья петля 3D, цвет золотой (доплата к цене коробки)
- черный замок и черные полушарнирные петли
- черный магнитный замок и черные полушарнирные петли
- магнитный замок: белый, черный в дверях без четверти.
- магнитный замок с фронтом из нержавеющей стали
- 3D петли, цвет золотой (доплата к цене дверной коробки)
- дверная ручка со щитком

(стр. 194)



Natura SPACE

●●● PREMIUM



Natura SPACE G.1 с черным стеклом, Бурый Дуб, ручка DIVO FIT Q черная



ОТДЕЛКА НАТУРАЛЬ-
НЫМ ШПОНОМ



Natura SPACE G.1, Бурый Дуб, ручка DIVO FIT Q черная



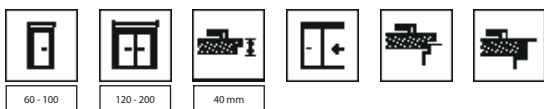
модель F.1



модель G.1
также доступно
черное стекло



модель H.1



ПАЛИТРА ЦВЕТОВ


Натуральное Покрытие Select ★★★★★☆



Натуральный шпон Дуб ★★★★★☆



Натуральный шпон Дуб Сатин ★★★★★☆



Особенностью натурального шпона является возможное различие в текстуре и окраске. Эти различия не могут быть основанием для подачи жалобы.



двери с черным стеклом



двери с матовым стеклом



двери с матовым стеклом

ТЕХНИЧЕСКАЯ ИНФОРМАЦИЯ

КОНСТРУКЦИЯ ДВЕРНОГО ПОЛОТНА

Конструкция изготовлена из клееной древесины хвойных пород. Полотна состоят из внутренних каркасов, покрытых натуральным шпоном. Благодаря используемой технологии полотно отличается высокой устойчивостью к деформации. Поверхность полотна защищена экологичными лаками на водной основе, покрытия из группы: Селект, Натуральный Дуб, Сатин (кроме. Белый) имеют УФ-отверждение (полумат).

АКСЕССУАРЫ В ЦЕНЕ ПОЛОТНА

- Двери с четвертью: три полушарнирные петли стандарт или PRIME; без четверти: две петли 3D (петли входят в комплект дверной коробки)
- Замок с внешней планкой серебряный блестящий или золотой блестящий: под обычный ключ, с блокировкой WC или под вкладыш-патент
- Матовое закаленное стекло, толщина 8 мм

ДВЕРНЫЕ КОРОБКИ

Рекомендуемые дверные коробки с четвертью:

- PORTA SYSTEM стр. 172
- MINIMAX стр. 170
- СТАЛЬНЫЕ стр. 182-187

Рекомендуемые дверные коробки без четверти:

- PORTA SYSTEM ELEGANCE стр. 174
- PORTA SYSTEM ELEGANCE 90 градусов стр. 174

ПРИМЕЧАНИЯ

- Норма PN EN 14351-2:2018-12.
- Вентиляционные отдушины доступны в серебряном или золотом цветах 1 ряд (модели F.1, G.1).
- Возможность любой комбинации размеров полотна в двустворчатых дверях. Для двустворчатых дверей без четверти необходимо заказать активное и пассивное полотна.
- Двустворчатое полотно недоступно с магнитным замком.
- Петли PRIME или петли 3D - в комплекте с дверной коробкой.
- **Модель G.1 можно заказать с черным стеклом (опция за доплату).**

ДОПЛАТЫ

- черное стекло - модель G.1
- раздвижные двери - овальный захват
- раздвижные двери - замок с крючком и боковыми захватами
- покрытие из Натурального шпона. Дуб Сатин Белый
- размер "100"
- третья петля 3D, цвет серебряный, белый, черный (доплата к цене коробки)
- третья петля 3D, цвет золотой (доплата к цене коробки)
- вентиляционные втулки (модели F.1, G.1)
- черный замок и черные полушарнирные петли
- черный магнитный замок и черные полушарнирные петли
- магнитный замок: белый, черный в дверях без четверти.
- магнитный замок с фронтом из нержавеющей стали
- 3D петли, цвет золотой (доплата к цене дверной коробки)
- дверная ручка со щитком

(стр. 195)



Natura KONCEPT

● ● ● PREMIUM



Natura KONCEPT C.6, Дуб, ручка OFFICE серебряная



ОТДЕЛКА НАТУРАЛЬНЫМ ШПОНОМ



Natura KONCEPT C.6, Дуб, ручка NEXT серебряная матовая



модель А.0



модель А.3



модель А.9



модель С.0



модель С.2



модель С.4



модель С.6



модель К.0



модель К.1



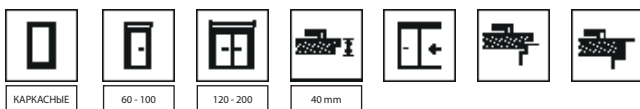
модель К.2



модель К.3

Другие модели из этой коллекции [смотрите на](#)





ПАЛИТРА ЦВЕТОВ


Натуральное Покрытие Select ★★★★★☆



Натуральный шпон Дуб ★★★★★☆



Натуральный шпон Дуб Сатин ★★★★★☆



Особенностью натурального шпона является возможное различие в текстуре и окраске. Эти различия не могут быть основанием для подачи жалобы.



плоская панель - модель A.0



матовое стекло - модель A.9

ТЕХНИЧЕСКАЯ ИНФОРМАЦИЯ

КОНСТРУКЦИЯ ДВЕРНОГО ПОЛОТНА

Конструкция изготовлена из клееного массива хвойных пород и плиты МДФ. Все покрыто натуральным шпоном. Благодаря используемой технологии полотно отличается высокой устойчивостью к деформации. Поверхность полотна защищена экологичными лаками на водной основе, покрытия из группы: Селект, Натуральный Дуб, Сатин (кроме. Белый) имеют УФ-отверждение (полумат).

АКСЕССУАРЫ В ЦЕНЕ ПОЛОТНА

- Двери с четвертью: три полушарнирные петли стандарт или PRIME; без четверти: две петли 3D (петли входят в комплект дверной коробки)
- Замок с внешней планкой серебряный блестящий или золотой блестящий: под обычный ключ, с блокировкой WC или под вкладыш-патент
- Закаленное матовое стекло
- Подготовка к укорачиванию, макс. 60 мм
- Круглая ручка (для передвижных дверей)

ДВЕРНЫЕ КОРОБКИ

Рекомендуемые дверные коробки с четвертью:

- PORTA SYSTEM стр. 172
- MINIMAX стр. 170

Рекомендуемые дверные коробки без четверти:

- PORTA SYSTEM ELEGANCE стр. 174
- PORTA SYSTEM ELEGANCE 90 градусов стр. 174

ПРИМЕЧАНИЯ

- Норма PN EN 14351-2:2018-12.
- Вентиляционные отдушины доступны в серебряном или золотом цвете 1 ряд.
- Возможность любой комбинации размеров полотна в двухстворчатых дверях. Для двухстворчатых дверей без четверти необходимо заказать активное и пассивное полотно.
- Двухстворчатое полотно недоступно с магнитным замком.
- Петли PRIME или петли 3D - в комплекте с дверной коробкой.

ДОПЛАТЫ

- раздвижные двери - овальный захват
- раздвижные двери - замок с крючком и боковыми захватами
- подрез, вентиляционные отдушины
- покрытие из Натурального шпона. Дуб Сатин Белый
- размер "100"
- третья петля 3D, цвет серебряный, белый, черный (доплата к цене коробки)
- третья петля 3D, цвет золотой (доплата к цене коробки)
- черный замок и черные полушарнирные петли
- черный магнитный замок и черные полушарнирные петли
- магнитный замок: белый, черный в дверях без четверти.
- магнитный замок с фронтом из нержавеющей стали
- 3D петли, цвет золотой (доплата к цене дверной коробки)
- дверная ручка со щитком

(стр. 194)



SEVILLA

● ● ● PREMIUM



SEVILLA глухое, Белый Дуб, ручка AZALIA черная



ОТДЕЛКА НАТУРАЛЬ-
НЫМ ШПОНОМ



ДЕТАЛИ ИМЕЮТ
ЗНАЧЕНИЕ



SEVILLA глухое, Белый Дуб, ручка AZALIA серебряная



глухая модель



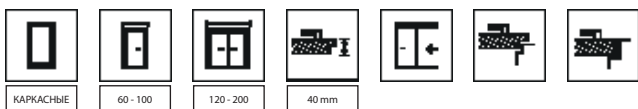
модель со
стеклом



доставка I



доставка J




ПАЛИТРА ЦВЕТОВ

Натуральное Покрытие Дуб ★★★★★☆



Особенностью натурального шпона является возможное различие в текстуре и окраске. Эти различия не могут быть основанием для подачи жалобы.

Натуральный шпон Дуб Сатин ★★★★★☆



профиль филенки

ТЕХНИЧЕСКАЯ ИНФОРМАЦИЯ

КОНСТРУКЦИЯ ДВЕРНОГО ПОЛОТНА

Конструкция изготовлена из клееного массива хвойных пород и плиты МДФ. Все покрыто натуральным шпоном. Благодаря используемой технологии полотно отличается высокой устойчивостью к деформации. Поверхность полотна защищена экологичными лаками на водной основе, покрытия из группы: Натуральный Дуб, Сатин (кроме. Белого) имеют УФ-отверждение (полуматовое).

АКСЕССУАРЫ В ЦЕНЕ ПОЛОТНА

- Двери с четвертью: три полушарнирные петли стандарт или PRIME; без четверти: две петли 3D (петли входят в комплект дверной коробки)
- Замок с внешней планкой серебряный блестящий или золотой блестящий: под обычный ключ, с блокировкой WC или под вкладыш-патент
- Стекло - узоры: "шиншилла" или матовое закаленное
- Подготовка к укорачиванию, максимум 60 мм. Полотно с вентиляционной щелью - укорачивание до 40 мм
- Круглая ручка (для передвижных дверей)
- Уплотнитель для крепления стекла

ДВЕРНЫЕ КОРОБКИ

Рекомендуемые дверные коробки с четвертью:

- PORTA SYSTEM стр. 172
- MINIMAX стр. 170

Рекомендуемые дверные коробки без четверти:

- PORTA SYSTEM ELEGANCE стр. 174
- PORTA SYSTEM ELEGANCE 90 градусов стр. 174

ПРИМЕЧАНИЯ

- Норма PN EN 14351-2:2018-12.
- Полотна также доступны в неокрашенном виде по цене стандартного продукта.
- Вентиляционные отдушины доступны в серебряном или золотом цвете 1 ряд.
- Возможность любой комбинации размеров полотна в двустворчатых дверях. Для двустворчатых дверей без четверти необходимо заказать активное и пассивное полотна.
- Двустворчатое полотно недоступно с магнитным замком.
- Доставка в размере 40.
- Петли PRIME или петли 3D - в комплекте с дверной коробкой.

ДОПЛАТЫ

- раздвижные двери - овальный захват
- раздвижные двери - замок с крючком и боковыми захватами
- притворная планка к двустворчатым полотнам
- зеркало на одну сторону
- подрез, щель или вентиляционные отдушины
- покрытие из Натурального шпона. Дуб Сатин Белый
- размер "100"
- третья петля 3D, цвет серебряный, белый, черный (доплата к цене коробки)
- третья петля 3D, цвет золотой (доплата к цене коробки)
- черный замок и черные полушарнирные петли
- черный магнитный замок и черные полушарнирные петли
- магнитный замок: белый, черный в дверях без четверти.
- магнитный замок с фронтом из нержавеющей стали
- 3D петли, цвет золотой (доплата к цене дверной коробки)
- дверная ручка со щитком

(стр. 197)



MADRYT, CORDOBA

● ● ● PREMIUM



CORDOBA большой шпрос, доставка К, Табаско, ручка MODERN серебряная



ОТДЕЛКА НАТУРАЛЬНЫМ ШПОНОМ



ДЕТАЛИ ИМЕЮТ ЗНАЧЕНИЕ



CORDOBA глухое, Табаско, ручка AZALIA серебристая



MADRYT глухое



MADRYT маленькое окно



MADRYT шпрос



MADRYT большой шпрос



CORDOBA глухое



CORDOBA маленькое окно



CORDOBA шпрос



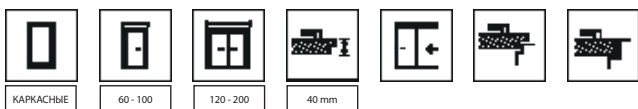
CORDOBA большой шпрос



доставка А



доставка К




ПАЛИТРА ЦВЕТОВ

Натуральное Покрытие Дуб ★★★★★☆



Особенностью натурального шпона является возможное различие в текстуре и окраске. Эти различия не могут быть основанием для подачи жалобы.

Натуральный шпон Дуб Сатин ★★★★★☆



НАГЛЯДНЫЕ РИСУНКИ



CORDOVA
минималистичная рама 20°



MADRYT
декоративная профилированная рама



MADRYT
декоративный профиль филенки

ТЕХНИЧЕСКАЯ ИНФОРМАЦИЯ

КОНСТРУКЦИЯ ДВЕРНОГО ПОЛОТНА

Конструкция изготовлена из клееного массива хвойных пород и плиты МДФ. Все покрыто натуральным шпоном. Благодаря используемой технологии полотно отличается высокой устойчивостью к деформации. Поверхность полотна защищена экологичными лаками на водной основе, покрытия из группы: Натуральный Дуб, Сатин (кроме. Белого) имеют УФ-отверждение (полуматовое). Рамы полотна Cordoba профилированы под углом 20°.

АКСЕССУАРЫ В ЦЕНЕ ПОЛОТНА

- Двери с четвертью: три полушарнирные петли стандарт или PRIME; без четверти: две петли 3D (петли входят в комплект дверной коробки)
- Замок с внешней планкой серебряный блестящий или золотой блестящий: под обычный ключ, с блокировкой WC или под вкладыш-патент
- Стекло - узоры: "шиншилла" или матовое закаленное
- Подготовка к укорачиванию, максимум 60 мм. Полотно с вентиляционной щелью - укорачивание до 40 мм
- Круглая ручка (для передвижных дверей)
- Уплотнитель для крепления стекла

ДВЕРНЫЕ КОРОБКИ

Рекомендуемые дверные коробки с четвертью:

- PORTA SYSTEM стр. 172
- MINIMAX стр. 170

Рекомендуемые дверные коробки без четверти:

- PORTA SYSTEM ELEGANCE стр. 174
- PORTA SYSTEM ELEGANCE 90 градусов стр. 174

ПРИМЕЧАНИЯ

- Норма PN EN 14351-2:2018-12.
- Полотна также доступны в неокрашенном виде по цене стандартного продукта.
- Вентиляционные отдушины доступны в серебряном или золотом цвете 1 ряд.
- Возможность любой комбинации размеров полотна в двустворчатых дверях. Для двустворчатых дверей без четверти необходимо заказать активное и пассивное полотна.
- Двустворчатое полотно недоступно с магнитным замком.
- Доставка в размере 40.
- Петли PRIME или петли 3D - в комплекте с дверной коробкой.

ДОПЛАТЫ

- раздвижные двери - овальный захват
- раздвижные двери - замок с крючком и боковыми захватами
- притворная планка к двустворчатым полотнам
- подрез, щель или вентиляционные отдушины
- покрытие из Натурального шпона. Дуб Сатин Белый
- размер "100"
- третья петля 3D, цвет серебряный, белый, черный (доплата к цене коробки)
- третья петля 3D, цвет золотой (доплата к цене коробки)
- черный замок и черные полушарнирные петли
- черный магнитный замок и черные полушарнирные петли
- магнитный замок: белый, черный в дверях без четверти.
- магнитный замок с фронтом из нержавеющей стали
- 3D петли, цвет золотой (доплата к цене дверной коробки)
- дверная ручка со щитком

(стр. 195)



Villadora RETRO

●●● PREMIUM



Villadora RETRO, Residence 0, модуль RETRO, Белый Дуб, ручка ACCENT серебряная



ОТДЕЛКА НАТУРАЛЬНЫМ ШПОНОМ



ДЕТАЛИ ИМЕЮТ ЗНАЧЕНИЕ



Villadora RETRO Residence 0, Белый Дуб, ручка ACCENT серебряная



Capital 0



Capital 1



Residence 0



Residence 2



Delarte 0



Delarte 1



Delarte 2



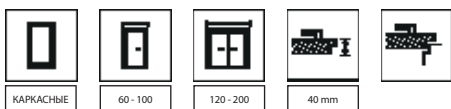
Delarte 3



Empire 0



Empire 1



ПАЛИТРА ЦВЕТОВ

Натуральное Покрытие Дуб Сатин ★★★★★☆

Белый
Дуб

Особенностью натурального шпона является возможное различие в текстуре и окраске. Эти различия не могут быть основанием для подачи жалобы.

СЕЧЕНИЕ КОРОБКИ VILLADORA RETRO



профиль коробки
- широкий наличник 80 мм

модуль Retro (корона и декоративные наличники)



ДИАПАЗОН ШИРИНЫ СТЕНЫ

A	75 ÷ 95 мм
B	95 ÷ 115 мм
C	120 ÷ 140 мм
D	140 ÷ 160 мм
E	160 ÷ 180 мм
F	180 ÷ 200 мм
G	200 ÷ 220 мм
H	220 ÷ 240 мм
I	240 ÷ 260 мм
J	260 ÷ 280 мм
K	280 ÷ 300 мм

Цена коробки и доплаты за двустворчатые двери +50%.



рамка при филенке

ТЕХНИЧЕСКАЯ ИНФОРМАЦИЯ

КОНСТРУКЦИЯ ДВЕРНОГО ПОЛОТНА

Рамочно-филенчатое полотно. Каркас из высококачественного соснового клееного бруса и древесных материалов, покрытых натуральным дубовым шпоном. Специально подобранное матовое закаленное стекло. Декоративные рамки изготовлены из массива дуба.

Поверхность полотна защищена экологичными лаками на водной основе.

АКСЕССУАРЫ В ЦЕНЕ ПОЛОТНА

- Замок с внешней планкой серебряный блестящий или золотой блестящий: под обычный ключ, с блокировкой WC или под вкладыш-патент
- Гладкое матовое стекло
- Подготовка к укорачиванию, макс. 60 мм

ПРИМЕЧАНИЯ

- Норма PN EN 14351-2:2018-12.
- Двери оснащены 3 шт. петлями серебряного цвета - упакованы в комплекте с коробкой. Возможность купить накладку на петли в цвете золотой блестящий, старое золото, серебряный блестящий - см. доплаты.
- Возможность любой комбинации размеров полотна в двустворчатых дверях.
- Двустворчатое полотно недоступно с магнитным замком.

ДОПЛАТЫ

- вентиляционный подрез, вентиляционная щель без доплаты
- вентиляционные втулки 1 ряд
- магнитный замок с фронтом из нержавеющей стали
- накладки на петли Villadora (стр. 202)
- дверная ручка со щитком (стр. 196)

КОНСТРУКЦИЯ ДВЕРНОЙ КОРОБКИ

Дверная коробка состоит из:

- главных балок: горизонтальной и двух вертикальных, изготовленных из древесных материалов и оснащенных необходимой фурнитурой и аксессуарами,
- отделочных наличников.

Дверная коробка Villadora Retro изготавливается и доставляется заказчику в виде набора элементов для сборки на месте.

АКСЕССУАРЫ В ЦЕНЕ ДВЕРНОЙ КОРОБКИ

- Три комплекта полушарнирных петель с 3D регулировкой
- Резиновый уплотнитель по периметру рамы

РАЗМЕР КОРОБКИ, СМ. СТР. <?>, ТАБЛИЦА 1

Для диапазонов ширины стены (A-K): "60", "70", "80", "90", "100" и "120" ÷ "200".

ПРИМЕЧАНИЯ

- Национальная техническая оценка ИТВ-КОТ-2018/0358 издание 1.
- Дверную коробку следует устанавливать в помещениях с окончательно отделанными стенами (например, обоями) и полом (например, паркетом).

Складные двери

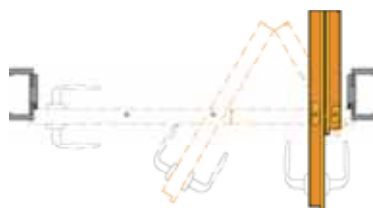


ALFA, BETA, Белый

ALFA



СПОСОБ ОТКРЫВАНИЯ ДВЕРИ* (вид сверху)

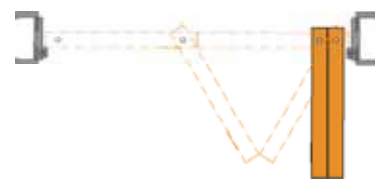


Правая дверь

BETA



СПОСОБ ОТКРЫВАНИЯ ДВЕРИ* (вид сверху)



Правая дверь

ПОЛОТНО С ЧЕТВЕРТЬЮ

Полный комплект состоит из:

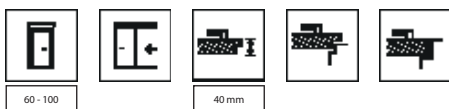
- направляющей системы (доплата к комплекту)
- двухэлементного полотна
- Дверной коробки PORTA SYSTEM (модифицированной)

ДВЕРНОЕ ПОЛОТНО БЕЗ ЧЕТВЕРТИ

Полный комплект состоит из:

- направляющей системы (входит в стоимость дверной коробки)
- двухэлементного полотна
- Дверной коробки PORTA SYSTEM (модифицированной)

*ПРИМЕЧАНИЕ: Специфика работы фурнитуры при полном открывании полотен приводит к сужению проходного светового проема (примерно на 10 см).



ПАЛИТРА ЦВЕТОВ

Лак UV Standard ★★★★★☆

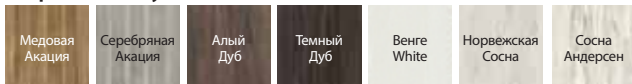


Покрытие Portadecor ★★★★★☆

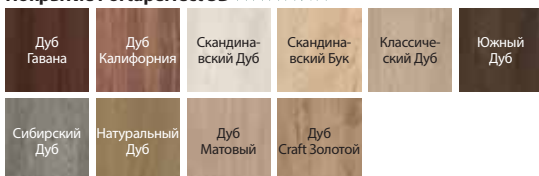


* до исчерпания запасов

Покрытие Portasynchro 3D ★★★★★☆



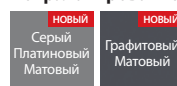
Покрытие Portaperfect 3D ★★★★★☆



Покрытие CPL HQ 0,2 ★★★★★☆

ГРУППА I	Белый	Пепельный Евроинвест	Антрацит HPL/CPL	Орех Беленый	Дуб Милано 1	Бук Песочный
	Натуральный Дуб	Натуральный Орех (матовый)	Орех Модена 1	Дуб Милано 4	Дуб Милано 5	Дуб Craft Золотой
ГРУППА II	Гикори Натуральное	Светлый Бетон	Бетон Темный	Структура Темный	Черный	

Покр. Лакированное Матовое ★★★★★☆



способ открывания | складывания полотна ALFA



способ открывания | складывания полотна BETA

К стоимости полного комплекта необходимо добавить цену дверной коробки PORTA SYSTEM для одностворчатых дверей в соответствующем диапазоне регулировок, см. стр. 172.

ТЕХНИЧЕСКАЯ ИНФОРМАЦИЯ

КОНСТРУКЦИЯ ДВЕРНОГО ПОЛОТНА

Наполнение полотна - стабилизирующий "сотовый вкладыш" или ДСП, усиленная внутренним каркасом из фанеры (опция за доплату). ALFA - это двухэлементная дверь, асимметрично разделенная классическим замком в полотне и ответной планкой в профиле коробки. BETA - двухэлементная, симметрично разделенная дверь без замка.

АКСЕССУАРЫ В ЦЕНЕ

- Направляющий механизм (BETA)
- Уплотнитель
- Три серебряные скрытые петли
- Замок: под обычный ключ, с блокировкой WC или под вкладыш-патент (ALFA)
- Ответная планка замка (ALFA)
- Круглая ручка (BETA)

ДВЕРНЫЕ КОРОБКИ

- Модифицированная дверная коробка PORTA SYSTEM, диапазон ширины от В до К стр. 172.

ПРИМЕЧАНИЯ

- Национальная техническая оценка ИТВ-КОТ-2017/0184, 2-е издание.
- Размер "100" недоступен в системе BETA.
- Размеры см. Таблица 7, стр. 212.

ДОПЛАТЫ

- заполнение ДСП с трубчатыми отверстиями
- дверная коробка: покр. CPL 0,2 мм - ГРУППА II
- размер "100" (только для ALFA)
- дверное полотно: покр. CPL 0,2 мм - ГРУППА II
- направляющая система ALFA (доплата к комплекту)
- направляющая система BETA включена в стоимость дверной коробки без доплаты
- вентиляционные отдушины, вентиляционный подрез
- дверная ручка со щитком

(стр. 193)

Раздвижные системы



Раздвижная система PORTA, PORTA KONCEPT A.9, Серый

НАСТЕННЫЕ РАЗДВИЖНЫЕ СИСТЕМЫ

PORTA



Полный комплект состоит из:

- настенной системы
- полотна* (в варианте исполнения "раздвижное")
- коробки* (в варианте исполнения "туннель")

* не входит в стоимость

ALU



Полный комплект состоит из:

- настенной системы
- полотна* (в варианте исполнения "раздвижное")
- коробки* (в варианте исполнения "туннель")



ПАЛИТРА ЦВЕТОВ

Portadecor
Portasynchro 3D



Лакированное покрытие Portadur Premium
Натуральное Select
Натуральное Дуб
Натуральное Дуб Сатин



Portaperfect 3D
CPL HQ Gladstone/Halifax0
Матовое Лакированное Покрытие



Образцы цветов см. стр. 218 – 223.

ВНИМАНИЕ! Систему PORTA и ALU можно использовать с любым дверным полотном из коллекции PORTA в раздвижном исполнении.

ТЕХНИЧЕСКАЯ ИНФОРМАЦИЯ

Система PORTA

КОНСТРУКЦИЯ РАЗДВИЖНОЙ СИСТЕМЫ PORTA

Система состоит из рельса с тележками, покрытия рельса и отбойного бруса. Покрытие и брус изготовлены из ДСП и МДФ. Натуральный шпон, покрытый полуматовым лаком.

АКСЕССУАРЫ В ЦЕНЕ СИСТЕМЫ

- направляющая с роликами
- Ответная планка замка
- Самоклеящийся щеточный уплотнитель
- Элемент, направляющий и стабилизирующий полотно вертикально, устанавливаемый на полу

ДВЕРНЫЕ КОРОБКИ

- Дверная коробка PORTA SYSTEM в "туннельном" исполнении стр. 172.
- Размеры см. Таблица 7, стр. 212.

ПРИМЕЧАНИЯ

- Национальная техническая оценка ИТВ-КОТ-2017/0184, 2-е издание.
- **Комплект универсален относительно направления и выдвигания полотна. Направление можно изменить, прикрутив отбойный брус левой или правой стороны туннеля PORTA SYSTEM.**

ДОПЛАТЫ

- покр. CPL 0,2 мм - ГРУППА II
- покрытие из Натурального шпона. Дуб Сатин Белый
- покрытие из Натурального шпона. Дуб сатин Черный

Система ALU

КОНСТРУКЦИЯ РАЗДВИЖНОЙ СИСТЕМЫ ALU

Предлагаемая система состоит из ходовой шины и профиля, поддерживающего полотно. Оба элемента изготовлены из эстетичного алюминия.

АКСЕССУАРЫ В ЦЕНЕ СИСТЕМЫ

- Элемент, направляющий и стабилизирующий полотно вертикально, устанавливаемый на полу

ДВЕРНЫЕ КОРОБКИ

- Коробка PORTA SYSTEM в исполнении «туннель», размеры см. в таблице 7, стр. 212.

ПРИМЕЧАНИЯ

- Комплект универсален относительно направления и выдвигания полотна.
- Для правильного использования системы, коробки "туннель" и дверного полотна, полотно следует выбирать на один размер больше, например: для системы и "туннеля" шириной "70" -> дверное полотно "80", для "80" -> "90", для "150" -> 2x "80", для "170" -> "170" -> 2x "80", для "170" -> 2x "90" и т.д.
- Невозможно изготовить с крючковым замком.

Раздвижные системы



Передвижная система КОМПАКТ, PORTA КОНЦЕПТ А.9, Скандинавский дуб

ВНУТРИСТЕННАЯ ПЕРЕДВИЖНАЯ СИСТЕМА

КОМПАКТ



крючковой замок Передвижная система КОМПАКТ

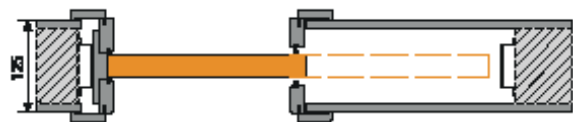


конструкционная кассета Передвижная система КОМПАКТ

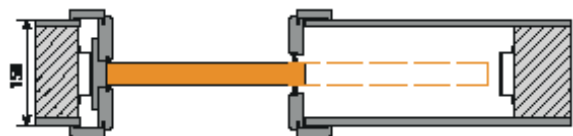
СПОСОБ ОТКРЫВАНИЯ ДВЕРЕЙ (вид сверху)

Незаметная конструкция для встраивания в гипсокартонную стену позволяет устанавливать двери там, где использование распашных дверей разрушает концепцию создаваемого интерьера или вообще невозможно.

Передвижная система КОМПАКТ (туннель + конструкционная кассета, предназначенная для стены толщиной 125 мм)



Туннели КОМПАКТ предназначены для стен толщиной 100 и 150 мм



ВНИМАНИЕ! Дверная коробка КОМПАКТ System производства PORTA предназначена для работы с кассетами PORTA и кассетами ведущих европейских производителей. При этом рекомендуется проверить размеры S_0 , H_0 прежде чем приступать к установке дверной коробки КОМПАКТ в стальных кассетах других производителей.

ВНУТРИСТЕННАЯ ПЕРЕДВИЖНАЯ СИСТЕМА

БЕЗ КОРОБКИ



полотно с крючковым замком



специальные ручки (круглые или квадратные)

СПОСОБ ОТКРЫВАНИЯ ДВЕРЕЙ (вид сверху)

Минималистское решение. Раздвижные полотна спрятаны в стену. Система не требует использования дверной коробки и маскирующих планок. Кассета предназначена для установки в стены из гипсокартона.

Передвижная система, предназначенная для стены толщиной 100 мм.



Передвижная система, предназначенная для стены толщиной 125 мм.





ПАЛИТРА ЦВЕТОВ РАЗДВИЖНОЙ СИСТЕМЫ КОМРАКТ

Portadecor
Portasynchro 3D



Лакированное покрытие Portadur Premium



Portaperfect 3D
CPL HQ Gladstone/Halifax0
Лак UV Premium Plus
Матовое Лакированное Покрытие



Возможность заказать туннель из натурального шпона через PORTA KONTRAKT.

Образцы цветов см. стр. 218 – 223.

ВНИМАНИЕ! Система КОМРАКТ может использоваться с полотном из коллекции PORTA в раздвижном варианте.

ТЕХНИЧЕСКАЯ ИНФОРМАЦИЯ

Система КОМРАКТ

КОНСТРУКЦИЯ СИСТЕМЫ КОМРАКТ

Система для стены толщиной 125 мм состоит из кассеты из оцинкованной стали с готовой ходовой системой, составляющей конструкцию внутри стены, и туннеля из ДСП и МДФ.

АКСЕССУАРЫ В ЦЕНЕ КОМПЛЕКТА

- Конструкционная кассета, предназначенная для стены толщиной 125 мм.
- Направляющая с роликами и направляющим элементом, крепящимся к полу
- Ответная планка крючкового замка (вариант при доплате к полотну)
- Вставной противопыльный щеточный уплотнитель (туннели для стен толщиной 125 и 150 мм)
- Туннель, предназначенный для стены толщиной 125 мм.

ДВЕРНЫЕ КОРОБКИ

- Дверные коробки, выполненные в «туннельном» исполнении, доступны в версиях, предназначенных для стен толщиной 100, 125 и 150 мм.
- Дверная коробка, выполненная в «туннельном» варианте, предназначенном для стены толщиной 125 мм, совместима со конструкционной кассетой PORTA.
- Все вышеперечисленные туннели совместимы с конструкционными кассетами ведущих европейских производителей (см. размеры S_p/H_p).
- КОМРАКТ, размеры см. Таблица 7, стр. 212.

ПРИМЕЧАНИЯ

- Система подготовлена для стен из гипсокартона толщиной 125 мм.
- Можно заказать дополнительные симметричные и асимметричные удлинители туннеля (контрактный заказ).
- Туннель 100 мм доступен с полотнами без рамок.

ДОПЛАТЫ

- покр. CPL 0,2 мм - ГРУППА II
- система синхронизации закрывания - двойные двери

Система БЕЗ КОРОБКИ

КОНСТРУКЦИЯ РАЗДВИЖНОЙ СИСТЕМЫ БЕЗ КОРОБКИ

Передвижная система изготовлена из алюминиевых профилей, приспособленных для установки в системах KG или в кирпичных стенах из цельного кирпича. Может использоваться с полотнами толщиной 40 мм.

Система оснащена набором аксессуаров и функций, позволяющих осуществлять точную установку системы и регулировку полотна (регулировка глубины укрытия полотна в системе, регулировка положения полотна относительно коробки - на высоте +/- 2,5 мм) и съемная отбойная балка для замены полотна, комплект уплотнителей, направляющие, ролики с подшипниками.

АКСЕССУАРЫ В ЦЕНЕ

- Конструкционная кассета
- Ответная планка крючкового замка (вариант при доплате к полотну)

КОНСТРУКЦИЯ ДВЕРНОГО ПОЛОТНА

Наполнение – «сотый вкладыш» или ДСП с трубчатými отверстиями (вариант при доплате). Все облицовано плитой HDF. Дверное полотно доступно в двух вариантах отделки:

- Полотно загрунтовано и готово к покраске или оклейке обоями. Торцы полотна покрыты кромкой, позволяющей его покраску.
- Полотна покрыты Лаком UV Premium White.

ПРИМЕЧАНИЯ

- Норма PN EN 14351-2:2018-12 - полотно.
- Национальная техническая оценка ПТВ-КОТ-2020/1281 выпуск 1 - пере движная система.
- Система подготовлена для стен из гипсокартона толщиной 100 мм или 125 мм.
- Размеры см. Таблица 7, стр. 212.

ДОПЛАТЫ

- Круглая или квадратная ручка
- Крючковой замок с ручками
- наполнение – ДСП с трубчатými отверстиями

Раздвижные системы



Раздвижная система EFEKT

BLACK



Тип REA



Тип LUNA

SLIDE



EFEKT



открытые двери



модель 1



модель 2



модель 3



модель 4



модель 5

PORTA EFEKT — невидимая система раздвижных дверей с мягкими доводчиками, обеспечивающая комфорт использования. Передвижная система PORTA EFEKT состоит из:

- двух направляющих, скрытых в полотне,
- верхних роликов с подшипниками с интуитивно понятной системой сборки и регулировки, позволяющей адаптироваться к неровностям стены,
- нижних роликов с подшипниками, обеспечивающих бесшумную и безотказную работу даже на полу со стыками.

Правильно подобранный размер полотна позволяет плавно регулировать степень его открытия: от частично открытого до открытого на весь световой проем стены.



ПАЛИТРА ЦВЕТОВ

Система BLACK

Лак UV Premium ★★★★★☆

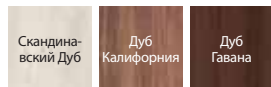


Лак UV Premium Plus ★★★★★☆

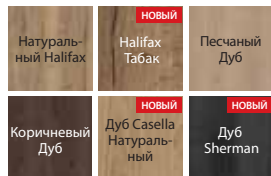


Система SLIDE

Покрытие Portaperfect 3D ★★★★★☆

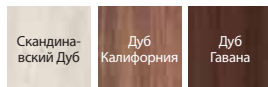


Gladstone / Halifax ★★★★★☆

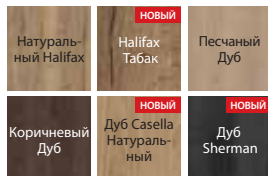


Система EFEKT

Покрытие Portaperfect 3D ★★★★★☆



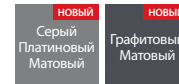
Gladstone / Halifax ★★★★★☆



Лак UV Premium ★★★★★☆



Покр. Лакированное Матовое ★★★★★☆



поручень Black 1

ТЕХНИЧЕСКАЯ ИНФОРМАЦИЯ

Система BLACK

КОНСТРУКЦИЯ ДВЕРНОГО ПОЛОТНА

Наполнение – "сотовый вкладыш" или ДСП с трубчатыми отверстиями (вариант при доплате). Все обшито плитой HDF.

АКСЕССУАРЫ В ЦЕНЕ КОМПЛЕКТА

- Направляющая 2000 мм

ПРИМЕЧАНИЯ

- Норма PN EN 14351-2:2018-12.
- Комплект универсален относительно направления и выдвигания полотна.
- Система предназначена для установки в отверстие на размер меньше по отношению к типовому. Подробнее см. Таблица 7, стр. 212.
- Невозможно изготовить с крючковым замком.
- В случае двустворчатой системы необходимо заказать две системы, два полотна и соединительный кронштейн.
- При использовании дистанционных втулок полотно можно отодвинуть от стены на 10 мм. Возможность сочетания системы BLACK с передвижными полотнами из других коллекций PORTA: – Система BLACK тип LUNA заказывается с любым передвижным полотном.
- Систему BLACK тип REA можно применять исключительно с рамочными и щитовыми полотнами с наполнением из ДСП с трубчатыми отверстиями.

ДОПЛАТЫ

- соединительный кронштейн Для двустворчатых решений
- комплект из двух доводчиков
- комплект из пяти распорных втулок
- поручень Black 1 односторонний
- продольный поручень для передвижных дверей
- наполнение ДСП с трубчатыми отверстиями

Система SLIDE

КОНСТРУКЦИЯ ДВЕРНОГО ПОЛОТНА

Наполнение - ДСП с трубчатыми отверстиями. Все обшито плитой HDF.

АКСЕССУАРЫ В ЦЕНЕ КОМПЛЕКТА

- Направляющая 2000 мм
- Комплект из двух доводчиков

ПРИМЕЧАНИЯ

- Норма PN EN 14351-2:2018-12.
- Система предназначена для установки в отверстие на размер меньше по отношению к типовому. Подробнее см. Таблица 7, стр. 212.
- Невозможно изготовить с крючковым замком.

ДОПЛАТЫ

- продольный поручень для передвижных дверей

Система EFEKT

КОНСТРУКЦИЯ ДВЕРНОГО ПОЛОТНА

Наполнение - ДСП с трубчатыми отверстиями. Все обшито плитой HDF.

АКСЕССУАРЫ В ЦЕНЕ

- Направляющие

ПРИМЕЧАНИЯ

- Норма PN EN 14351-2:2018-12.
- Невозможно изготовить с крючковым замком.
- Грузоподъемность системы: 80 кг.
- Зазор между дверным полотном и стеной: 10 мм. Увеличение этого параметра возможно на этапе установки с применением дистанцирующей подкладки под верхний ролик (подкладок комплект не входит), либо путем заказа полотна, подобранного с учетом требуемого размера зазора (реализуется отделом контрактов).
- Система предназначена для установки в проем, который на три размера меньше обычного проема, например, для проема "60" -> створка "90" в комплекте.
- Размеры см. Таблица 7, стр. 212.

ДОПЛАТЫ

- передвижные двери - овальный захват
- размер "100" и "110"

ДВЕРИ ТЕХНИЧЕСКИЕ И ВХОДНЫЕ


Мы представляем Вам продукты, хорошо известные в области инвестиций.

Мы предлагаем звукоизоляционные, специализированные, а также противопожарные двери.

А коллекция входных дверей предлагает массивные двери для защиты наших квартир и других помещений, требующих особой защиты и безопасности.



AQUA STOP



Продукты, отмеченные символом AQUA STOP, имеют защиту нижней поверхности полотна от влаги в технологии TechnoPORTA





ПЕРЕЧЕНЬ МОДЕЛЕЙ ДВЕРЕЙ ТЕХНИЧЕСКИХ И ВХОДНЫХ

Представленные модели доступны в коллекциях:

ТЕХНИЧЕСКИХ ДВЕРЕЙ

Звукоизоляционные 27 дБ, 32 дБ, INNOVO 37 дБ, PORTA SILENCE 37 дБ, EI 30, INNOVO 42 дБ, Звукоизоляционные 42 дБ, Противопожарные EI 30, EI 60

ВНУТРЕННИХ ВХОДНЫХ ДВЕРЕЙ

AGAT, OPAL, EXTREME RC 2, KWARC, EXTREME RC 3, EXTREME RC 4, ГРАНИТ кл. С



ГЛАДКИЕ - смешанное расположение натурального шпона*



ГЛАДКИЕ - вертикальное расположение натурального, синтетического и покрытия Gladstone/Halifax



ГЛАДКИЕ - горизонтальное расположение натурального шпона и Gladstone/Halifax



интарсии 1



интарсии 3



интарсии 4



интарсии 6



интарсии 7



интарсии 8



интарсии 9

ВНИМАНИЕ! Модели с интарсиями:

- синтетическое покрытие - вертикальная текстура,
- Покрытие Gladstone/Halifax - доступны модели 3, 6, 9 - текстура в соответствии с направлением интарсий,
- натуральный шпон - текстура в соответствии с направлением интарсий.

* модель доступна только в покрытиях: Натуральное Select, Натуральное Дуб, Ясень, Орех



Звукоизоляционные 27 дБ, 32 дБ



Звукоизоляционные 32 дБ, Белый

Класс звукоизоляции:
Rw=27 дБ
Rw=32 дБ

все доступные модели см. стр. 126



Модель Гладкие, Белый

В цене комплекта дверей:

- полотно
- коробка

ДВЕРИ ИМЕЮТ КЛАСС ЗВУКОИЗОЛЯЦИИ:

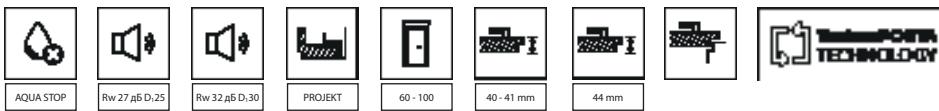
- Rw=27 дБ (27-31 дБ)*
- Rw=32 дБ (32-36 дБ)*



замок под вкладыш-патент



трехэлементная петля



ПАЛИТРА ЦВЕТОВ

Натуральное Select
Натуральное Дуб, Ясень, Орех
Натуральное Дуб Сатин

CPL HQ 0,2 мм

CPL HQ 0,7 мм
Gladstone/Halifax

Образцы цветов см. стр. 218 – 223.

ВНИМАНИЕ! Натуральный шпон (кроме. Покр. Натур. Ясень и Орех) возможна вертикальная или горизонтальная текстура (относится к полотну).

ВНИМАНИЕ! Для входных дверей мы рекомендуем использовать покрытие CPL или Gladstone/Halifax, особенно для общественных помещений.

ТЕХНИЧЕСКАЯ ИНФОРМАЦИЯ

АКСЕССУАРЫ

- Три полушарнирные петли (регулируемая дверная коробка PORTA SYSTEM 27 дБ) или трехэлементные петли (регулируемая дверная коробка PORTA SYSTEM 32 дБ и. стальная коробка 27 дБ, 32 дБ)
- Замок под вкладыш-патент
- Самоотпускающийся пороговый уплотнитель
- Уплотнитель в дверной коробке
- Дверная коробка
- В вариантах CPL HQ и Gladstone/Halifax боковые стороны полотна покрыты лентой ABS

ДВЕРНЫЕ КОРОБКИ

- Регулируемая коробка PORTA SYSTEM (дверь 27 дБ). Указанная стоимость двери включает дверную коробку с диапазоном ширины "А".
- Регулируемая усиленная дверная коробка PORTA SYSTEM (дверь 32 дБ).
- Угловая стальная дверная коробка шириной 100 мм.
- Дверная коробка PROJECT BIS, PROJECT Premium (стр. 188).

ПРИМЕЧАНИЯ

- Национальная техническая оценка ИТВ-КОТ-2017/0096 редакция 2 (Rw=27 дБ).
- Национальная техническая оценка ИТВ-КОТ-2017/0007 издание 2 (Rw=32 дБ).
- Цены, указанные для дверей 27 дБ и 32 дБ с регулируемой коробкой, относятся к дверям с коробкой для самой узкой ширины стены.
- Класс звукоизоляции Rw=27 дБ (диапазон 27÷31 дБ) D₁=25 дБ.
- Класс звукоизоляции Rw=32 дБ (диапазон 32÷36 дБ) D₁=30 дБ.
- Полотно 32 дБ приспособлено для установки доводчика.
- Размер "60" только для гладких дверей.
- Нижний край полотна в синтетическом покрытии защищен от влаги технологией TechnoPORTA AQUA STOP.

ДОПЛАТЫ

- монтажные дюбели или анкеры (стальная дверная коробка)
- интарсии в покр. Синт. (на 1 сторону, на две стороны цена x 2)
- интарсии в покр. Нат. (на 1 сторону, на две стороны. цена x 2)
- дверная коробка: полиэфирная краска - ГРУППА II
- дверная коробка: полиэфирная краска - ГРУППА III
- дверная коробка: покр. CPL 0,2 мм - ГРУППА II
- дверная коробка: покр. Натур. Дуб Сатин Белый
- дверная коробка: покр. Натур. Дуб Сатин (остальные цвета)
- дверная коробка: покр. Натур. Черная
- дверная коробка: покр. Натур. Орех
- профиль стальной коробки к накладке PROJECT BIS
- профиль стальной коробки к накладке PROJECT Premium
- профиль стальной коробки от 101 до 150 мм
- профиль стальной коробки от 151 до 270 мм
- профиль стальной коробки от 271 до 390 мм
- профиль стальной коробки от 80 до 100 мм
- регулируемая ответная планка в стальной коробке
- размер "100"
- полотно: цвета Gladstone/Halifax с вертикальной текстурой
- дверное полотно: покр. CPL 0,2 мм и 0,7 мм - ГРУППА II
- дверное полотно: покр. Натур. Дуб Сатин Белый
- дверное полотно: покр. Натур. Дуб Сатин (остальные цвета)
- дверное полотно: покр. Натур. Select Черное
- дверное полотно: покр. Натур. Орех
- полотно: моель со смешанной текстурой. покр. Натур. Select
- полотно: моель со смешанной текстурой. покр. Натур. Дуб, Ясень, Орех
- усиление под автодоводчик - полотно 27 дБ
- усиление под автодоводчик в стальной коробке
- усиление под автодоводчик в коробке PORTA SYSTEM
- трехэлементные петли с коробкой PORTA SYSTEM 27 дБ
- дверная ручка со щитком

без доплаты

(стр. 198)

INNOVO 37 дБ



Класс звукоизоляции Rw=37 дБ

INNOVO 37 дБ, Черный

все доступные модели см. стр. 126

В цене комплекта дверей:

- полотно
- коробка

ДВЕРИ PORTA INNOVO 37 дБ ИМЕЮТ КЛАСС ЗВУКОИЗОЛЯЦИИ:

- Rw=37 дБ (37-41 дБ)



Гладкие со стальной коробкой, Черный



замок под вкладыш-патент



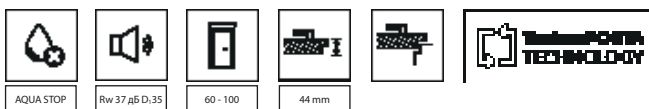
автоматический пороговый уплотнитель



трехэлементные петли



трехэлементные петли



ПАЛИТРА ЦВЕТОВ

CPL HQ 0,2 мм



CPL HQ 0,7 мм
Gladstone/Halifax



Образцы цветов см. стр. 218 – 223.

ТЕХНИЧЕСКАЯ ИНФОРМАЦИЯ

КОНСТРУКЦИЯ ПОЛОТНА

Наполнение полотна представляет собой специальную 3-слойную звукоизоляционную структуру INNOVO в каркасе из клееной древесины хвойных пород. Все облицовано плитой HDF. Доступен в варианте с четвертью. Торцы полотна покрыты лентой ABS.

АКСЕССУАРЫ

- Две или три трехэлементные петли
- замок с высшей 3-й категорией использования согласно норме PN-EN 12209
- Пороговый уплотнитель, автоматический

ДВЕРНЫЕ КОРОБКИ

- Усиленная регулируемая дверная коробка PORTA SYSTEM с диапазоном толщины стены от 120 до 300 мм.
- Угловая стальная дверная коробка с шириной профиля 100 мм. Изготавливается из стального листа, оцинкованного с обеих сторон, толщиной 1,5 мм

ПРИМЕЧАНИЯ

- Норма PN EN 14351-2:2018-12.
- В случае использования другой фурнитуры, отличной от предложенной PORTA, необходимо следовать указаниям гарантийного талона.

- Доступно только в варианте шладкие, с интарсиями.
- Дверное полотно предназначено для установки автопроводчика.
- Дверь оборудована замком со штифтом 9x9мм. При выборе специальных ручек из предложения PORTA следует приобрести металлический редуктор замка 9/8.
- **Нижний край защищен от влаги технологией TechnoPORTA AQUA STOP.**

ДОПЛАТЫ

- интарсии в покр. Синт. (на 1 сторону, на две стороны цена x 2)
- дверная коробка: полиэфирная краска - ГРУППА II
- дверная коробка: полиэфирная краска - ГРУППА III
- дверная коробка: покр. CPL 0,2 мм - ГРУППА II
- профиль стальной коробки от 101 до 150 мм
- профиль стальной коробки от 151 до 270 мм
- профиль стальной коробки от 271 до 390 мм
- размер "100"
- полотно: цвета Gladstone/Halifax с вертикальной текстурой
- дверное полотно: покр. CPL 0,2 мм и 0,7 мм - ГРУППА II
- усиление под автопроводчик в стальной коробке
- усиление под автопроводчик в стальной PORTA SYSTEM
- дверная ручка со щитком

(стр. 198)

ТИШИНА 37 дБ, EI 30



Класс звукоизоляции $R_w=37$ дБ
Огнестойкость EI 30
Дымонепроницаемость

SILENCE, Дуб Милано 5 (нестандартное исполнение PORTA KONTRAKT)

все доступные модели см. стр. 126

В цене комплекта дверей:

- полотно
- коробка

ДВЕРИ PORTA SILENCE ИМЕЮТ КЛАСС ЗВУКОИЗОЛЯЦИИ:

- $R_w=37$ дБ (37-41 дБ)



Гладкие, Дуб Милано 5 с регулируемой дверной коробкой



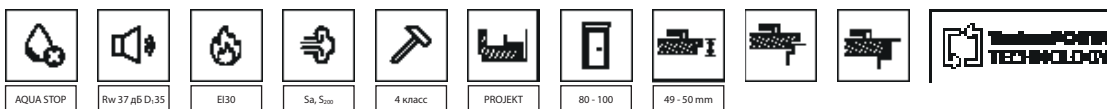
замок под вкладыш-патент



объектные петли



автоматический пороговый уплотнитель



ПАЛИТРА ЦВЕТОВ

Натуральное Select
Натуральное Дуб, Ясень, Орех
Натуральное Дуб Сатин



CPL HQ 0,2 мм



CPL HQ 0,7 мм
Gladstone/Halifax



Образцы цветов см. стр. 218 – 223.

ВНИМАНИЕ! Натуральный шпон (кроме. Покр. Натур. Ясень и Орех) возможна вертикальная или горизонтальная текстура (относится к полотну).

ВНИМАНИЕ! Для входных дверей мы рекомендуем использовать покрытие CPL или Gladstone/Halifax, особенно для общественных помещений.

ТЕХНИЧЕСКАЯ ИНФОРМАЦИЯ

КОНСТРУКЦИЯ ПОЛОТНА

Наполнение полотна представляет собой специальную 5-слойную звукоизоляционную конструкцию PortaSilence® в каркасе из клееной древесины хвойных пород. Все облицовано плитой HDF. Доступны в вариантах с четвертью и без четверти. В вариантах CPL HQ и Gladstone/Halifax боковые стороны полотна покрыты лентой ABS.

АКСЕССУАРЫ

- Две усиленные объектные петли (регулируемая коробка PORTA SYSTEM и варианты без четверти) или три трехэлементные петли (стальная коробка с четвертью)
- Коробка МДФ с четвертью - 4 полушарнирные петли
- замок с высшей 3-й категорией использования согласно норме PN-EN 12209
- Пороговый уплотнитель, автоматический

ДВЕРНЫЕ КОРОБКИ

- Возможность заказать дверную коробку в двух вариантах, с четвертью и без четверти.
- Регулируемая дверная коробка PORTA SYSTEM с диапазоном толщины стен от 120 до 300 мм. Изготовлена из фанеры.
- Угловая стальная дверная коробка с шириной профиля 100 мм. Изготавливается из стального листа, оцинкованного с обеих сторон, толщиной 1,5 мм
- Фиксированная коробка МДФ 100 мм.
- Коробка PROJECT BIS, PROJECT Premium (стр. 188).

ПРИМЕЧАНИЯ

- Национальная техническая оценка ИТВ-КОТ-2017/0007 2-е издание.
- Национальный сертификат постоянства характеристик № 020-UWB-2978/W
- Для выполнения требований строительного законодательства противопожарные и/или дымопроницаемые двери должны быть оснащены автодроводчиком.
- Дверное полотно и коробка из МДФ приспособлены для установки автодроводчика.
- Коробка PORTA System и стальная дверная коробка с возможностью выполнения усиления под автодроводчик.
- Противопожарные двери должны быть оборудованы накладками с ручкой со стальным сердечником.
- В случае использования другой фурнитуры, отличной от предложенной PORTA, необходимо следовать указаниям гарантийного талона.
- Доступны только в гладком варианте и варианте с интарсиями.
- Противопожарная дверь - интарсии доступны только в варианте на две стороны.

- Дверь оснащена замком со штифтом 9x9 мм. При выборе специальных ручек из предложения PORTA следует приобрести металлический редуктор замка 9/8.
- **Нижний край синтетического полотна защищен от влаги технологией TechnoPORTA AQUA STOP.**

ДОПЛАТЫ

- интарсии в покр. Синт. (на 1 сторону, на две стороны цена x 2)
- интарсии в покр. Нат. (на 1 сторону, на две стороны. цена x 2)
- дверная коробка: полиэфирная краска - ГРУППА II
- дверная коробка: полиэфирная краска - ГРУППА III
- дверная коробка: покр. CPL 0,2 мм - ГРУППА II
- дверная коробка: покр. Натур. Дуб Сатин Белый
- дверная коробка: покр. Натур. Сатин (остальные цвета)
- дверная коробка: покр. Натур. Черная
- дверная коробка: покр. Натур. Орех
- профиль стальной коробки к накладке PROJECT BIS
- профиль стальной коробки к накладке PROJECT Premium
- профиль стальной коробки от 101 до 150 мм
- профиль стальной коробки от 151 до 270 мм
- профиль стальной коробки от 271 до 390 мм
- размер "100"
- полотно: цвета Gladstone/Halifax с вертикальной текстурой
- дверное полотно: покр. CPL 0,2 мм и 0,7 мм - ГРУППА II
- дверное полотно: покр. Натур. Дуб Сатин Белый
- дверное полотно: покр. Натур. Дуб Сатин (остальные цвета)
- дверное полотно: покр. Натур. Select Черное
- дверное полотно: покр. Натур. Орех
- полотно: модель со смешанной текстурой. покр. Натур. Select
- полотно: модель со смешанной текстурой. покр. Натур. Дуб, Ясень, Орех
- панорамный глазок (синтетическое покрытие)
- дверная ручка со штифтом

(стр. 198)

INNOVO 42 дБ



Класс звукоизоляции $R_w=42$ дБ
Огнестойкость EI 30
Дымонепроницаемость

INNOVO 42 дБ, Halifax Natural (нестандартное исполнение PORTA KONTRAKT)

все доступные модели см. стр. 126

В цене комплекта дверей:

- полотно
- коробка

ДВЕРИ ИМЕЮТ КЛАСС ЗВУКОИЗОЛЯЦИИ

- $R_w=42$ дБ (42-46 дБ)



Гладкие Halifax Natural с регулируемой коробкой




замок под вкладыш-патент



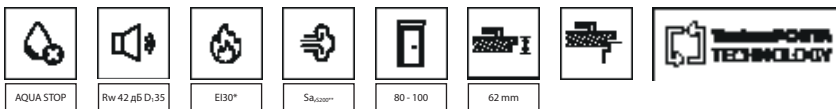
автоматический пороговый уплотнитель



объектные петли



объектные петли



ПАЛИТРА ЦВЕТОВ

CPL HQ 0,2 мм



CPL HQ 0,7 мм
Gladstone/Halifax



* не относится к комплекту с дверной коробкой PORTA SYSTEM

** не относится к комплекту с дверной коробкой PORTA SYSTEM и стальной дверной коробкой

Образцы цветов см. стр. 218 – 223.

09 INNOVO 42 ДБ

ТЕХНИЧЕСКАЯ ИНФОРМАЦИЯ

АКСЕССУАРЫ

- Две объектные петли - дверная коробка PORTA SYSTEM; три трехэлементные петли - стальная дверная коробка, четыре петли - дверная коробка МДФ
- замок с высшей 3-й категорией использования согласно норме PN-EN 12209
- Пороговый уплотнитель, автоматический
- Набухающий уплотнитель под воздействием высокой температуры - дверное полотно в исполнении EI 30

ДВЕРНЫЕ КОРОБКИ

- Усиленная регулируемая дверная коробка PORTA SYSTEM Тип DT-A42/PS с диапазоном толщины стен от 120 до 300 мм. Балки дверной коробки изготовлены из фанеры.
- Угловая стальная дверная коробка с шириной профиля 100 мм. Изготовлена из стального листа толщиной 1,5 мм. В стандартную комплектацию входит усиление под автодоводчик.
- Фиксированная коробка МДФ 100 мм Rw 42 дБ, оснащенная петлями, регулируемые в трех плоскостях. Возможно изготовление дверной коробки в варианте с регулировкой по ширине стены (шириной от 160 мм) - контрактный заказ.

ПРИМЕЧАНИЯ

- Продукт доступен Документацией Допуска к Единичному Применению.
- Класс звукоизоляции Rw=42 дБ (диапазон 42÷46 дБ).
- Чтобы соответствовать требованиям строительного законодательства, двери с противопожарной и/или противодымной защитой должны быть оснащены автодоводчиком.
- Дверное полотно и коробка из МДФ приспособлены для установки автодоводчика.

- Кромка полотна: каркас выполнен из экзотической древесины или дуба, покрыт прозрачным лаком или морилкой.
- Противопожарные двери должны быть оборудованы накладками с ручкой со стальным сердечником.
- В случае использования другой фурнитуры, отличной от предложенной PORTA, необходимо следовать указаниям гарантийного талона.
- Доступно только в варианте шладкие, с интарсиями.
- Дверь оборудована замком со штифтом 9x9мм. При выборе специальных ручек из предложения PORTA следует приобрести металлический редуктор замка 9/8.
- **Нижний край защищен от влаги технологией TechnoPORTA AQUA STOP.**

ДОПЛАТЫ

- интарсии в покр. Синт. (на 1 сторону, на две стороны цена x 2)
- дверная коробка: полиэфирная краска - ГРУППА II
- дверная коробка: полиэфирная краска - ГРУППА III
- дверная коробка: покр. CPL 0,2 мм - ГРУППА II
- профиль стальной коробки от 101 до 150 мм
- профиль стальной коробки от 151 до 270 мм
- профиль стальной коробки от 271 до 390 мм
- размер *100*
- дверное полотно: покр. CPL 0,2 мм и 0,7 мм - ГРУППА II
- усиление под автодоводчик в стальной PORTA SYSTEM
- усиление под автодоводчик в стальной коробке

PURE 57 дБ



Rw 57 дБ



не относится к комплекту с дверной коробкой PORTA SYSTEM



80 - 100



68 - 69 mm



Возможно заказать двери со звукоизоляцией Rw=57 дБ PORTA PURE. Продукт доступен как в стандартном, так и в нестандартном исполнении.

Звукоизоляционные 42 дБ



Класс звукоизоляции $R_w=42$ дБ
Огнестойкость EI 30
Дымопроницаемость

Звукоизоляционные 42 дБ, Натуральный Орех (матовый)

все доступные модели см. стр. 126

В цене

- полотно
- коробка

ДВЕРИ ИМЕЮТ КЛАСС ЗВУКОИЗОЛЯЦИИ

- $R_w=42$ дБ (42-46 дБ)



Гладкие, Натуральный Орех (матовый)




замок под вкладыш-патент



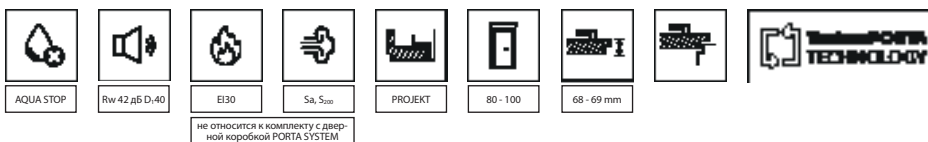
автоматические пороговые уплотнители
(версия на дверной коробке PORTA SYSTEM)



объектные петли



автоматические пороговые уплотнители
(версия на дверной коробке из стали
и МДФ)



НЕ ОТНОСИТСЯ К КОМПЛЕКТУ С ДВЕРНОЙ КОРОБКЕЙ PORTA SYSTEM

ПАЛИТРА ЦВЕТОВ

Натуральное Select
Натуральное Дуб, Ясень, Орех
Натуральное Дуб Сатин



CPL HQ 0,2 мм



CPL HQ 0,7 мм
Gladstone/Halifax



Образцы цветов см. стр. 218 – 223.

ВНИМАНИЕ! Натуральный шпон (кроме. Покр. Натур. Ясень и Орех) возможна вертикальная или горизонтальная текстура (относится к полотну).

ВНИМАНИЕ! Для входных дверей мы рекомендуем использовать покрытие CPL или Gladstone/Halifax, особенно для общественных помещений.

ТЕХНИЧЕСКАЯ ИНФОРМАЦИЯ

АКСЕССУАРЫ

- Две усиленные объектные петли, три петли для МДФ (EI 30)
- замок с высшей 3-й категорией использования согласно норме PN-EN 12209
- Два пороговых уплотнителя, автоматические
- Резиновый уплотнитель по периметру четверти полотна и коробки
- Набухающий уплотнитель под воздействием высокой температуры - дверное полотно в исполнении EI 30

ДВЕРНЫЕ КОРОБКИ

- Усиленная регулируемая дверная коробка PORTA SYSTEM TYPE DT-AW/PS с диапазоном толщины стены от 120 до 300 мм. Балки дверной коробки изготовлены из фанеры. Представленная цена двери включает дверную коробку с диапазоном ширины "С".
- Угловая стальная дверная коробка с шириной профиля 120 мм. Изготовлена из стального листа толщиной 1,5 мм. В стандартную комплектацию входит усиление под автопроводчик.
- Фиксированная коробка МДФ 100 мм Rw 42 дБ, оснащенная петельными гнездами, регулируемые в трех плоскостях. Возможно изготовление дверной коробки в варианте с регулировкой по ширине стены (шириной от 160 мм) - контрактный заказ.
- Дверная коробка PROJECT BIS, PROJECT Premium (стр. 188).

ПРИМЕЧАНИЯ

- Национальная техническая оценка ИТВ-КОТ-2017/0096 2-е издание.
- Национальный сертификат соответствия эксплуатационным характеристикам № 020-UWB-2985/W (не распространяется на двери 42 дБ на коробке PS).
- Класс звукоизоляции Rw=42 дБ (диапазон 42+46 дБ).
- Для выполнения требований строительного законодательства противопожарные и/или дымонепроницаемые двери должны быть оснащены автопроводчиком.
- Дверное полотно предназначено для установки автопроводчика.
- Кромка полотна: каркас выполнен из экзотической древесины или дуба, покрыт прозрачным лаком или морилкой.
- Противопожарные двери должны быть оборудованы накладками с ручкой со стальным сердечником.
- В случае использования другой фурнитуры, отличной от предложенной PORTA, необходимо следовать указаниям гарантийного талона.

- Дверь оснащена замком со штифтом 9x9 мм. При выборе специальных ручек из предложения PORTA следует приобрести металлический редуктор замка 9/8.
- **Нижний край синтетического полотна защищен от влаги технологией TechnoPORTA AQUA STOP.**

ДОПЛАТЫ

- интарсии в покр. Синт. (на 1 сторону, на две стороны цена x 2)
- интарсии в покр. Нат. (на 1 сторону, на две стороны цена x 2)
- дверная коробка: полиэфирная краска - ГРУППА II
- дверная коробка: полиэфирная краска - ГРУППА III
- дверная коробка: покр. CPL 0,2 мм - ГРУППА II
- дверная коробка: покр. Натур. Дуб Сатин Белый
- дверная коробка: покр. Натур. Дуб Сатин (остальные цвета)
- дверная коробка: покр. Натур. Черная
- дверная коробка: покр. Натур. Орех
- профиль стальной коробки к накладке PROJECT BIS
- профиль стальной коробки к накладке PROJECT Premium
- профиль стальной коробки от 101 до 150 мм
- профиль стальной коробки от 151 до 270 мм
- профиль стальной коробки от 271 до 390 мм
- размер "100"
- дверное полотно: покр. CPL 0,2 мм и 0,7 мм - ГРУППА II
- дверное полотно: покр. Натур. Дуб Сатин Белый
- дверное полотно: покр. Натур. Дуб Сатин (остальные цвета)
- дверное полотно: покр. Натур. Select Черное
- дверное полотно: покр. Натур. Орех
- полотно: моель со смешанной текстурой. покр. Натур. Select
- полотно: моель со смешанной текстурой. покр. Натур. Дуб, Ясень, Орех
- панорамный глазок
- усиление под автопроводчик в коробке PORTA SYSTEM
- дверная ручка со щитком

(стр. 198)

Противопожарные EI 30, EI 60



Противопожарные EI 30

EI 30
Огнестойкость 30 мин. Класс звукоизоляции $R_w=32$ дБ

EI 60
Огнестойкость 60 мин. Класс звукоизоляции $R_w=32$ дБ

все доступные модели см. стр. 126

В цене комплекта дверей:

- полотно
- коробка

ДВЕРИ EI 30, EI 60 ИМЕЮТ КЛАСС ЗВУКОИЗОЛЯЦИИ:

- $R_w=32$ дБ (32-36 дБ)



Модель 3, Коричневый Дуб, коробка МДФ



гладкие (EI 30)



модель 2 (EI 60)






модель 3 (EI 30, EI 30 soft)



примеры остекления в контрактном предложении (EI 30)





ПАЛИТРА ЦВЕТОВ

Натуральное Select
Натуральное Дуб, Ясень, Орех
Натуральное Дуб Сатин



CPL HQ 0,2 мм



CPL HQ 0,7 мм
Gladstone/Halifax



Образцы цветов см. стр. 218 – 223.

ВНИМАНИЕ! Натуральный шпон (кроме. Покр. Натур. Ясень и Орех) возможна вертикальная или горизонтальная текстура (относится к полотну).

ВНИМАНИЕ! Для входных дверей мы рекомендуем использовать покрытие CPL или Gladstone/Halifax, особенно для общественных помещений.

* подробную информацию можно найти в инвестиционном каталоге и на сайте www.PORTA.com.pl

ТЕХНИЧЕСКАЯ ИНФОРМАЦИЯ

АКСЕССУАРЫ

- Петли: две или три (E1 30); четыре (E1 30 soft, E1 60)
- Замок под вкладыш-патент
- Прозрачное огнестойкое стекло (фиксированная ширина, не зависящая от размера полотна)
- Уплотнитель, набухающий под воздействием высокой температуры в полотне
- Пороговый уплотнитель, автоматический
- В вариантах CPL HQ и Gladstone/Halifax боковые стороны полотна покрыты лентой ABS

ДВЕРНЫЕ КОРОБКИ

- Фиксированная коробка МДФ E130 100 мм и регулируемая (мин. 160 мм) (E1 30, E1 30 SOFT) оснащена регулируемыми петлями - объектными для E1 30 и регулируемые шарнирными для E1 30 SOFT.
- Деревянная коробка 120 мм (E1 60) изготовлена из трехслойного соснового клееного бруса, оснащена регулируемыми шарнирными петлями.
- Угловая стальная дверная коробка с шириной профиля 100 мм. Изготовлена из стального листа, оцинкованного с обеих сторон горячим способом, толщиной 1,5 мм. Оснащена усилением под автодоводчик, монтажными дюбелями и трехэлементными петлями.
- Дверная коробка ПРОЕКТ BIS (стр. 188).
- E1 30: Дверная коробка ПРОЕКТ Premium (стр. 188). E1 60: Дверная коробка ПРОЕКТ Premium доступна с Документацией Допуска к Индивидуальному Применению. Реализация через Контрактный Отдел. Подробности в Инвестиционном каталоге и отделах продаж PORTA.

ПРИМЕЧАНИЯ

- E1 30 - Национальная техническая оценка ПТВ-КОТ-2017/0007 2-1 выпуск и Национальный сертификат постоянства характеристик № 020-UWB-2978/W.
- E1 60 - Национальная техническая оценка ПТВ-КОТ-2018/0407 выпуск 1.
- Национальный сертификат постоянства характеристик № 020-UWB-2707/W
- В соответствии со строительными нормами для дверей с противопожарной и/или противодымной изоляцией необходимо использовать автодоводчик.
- Дверное полотно и коробка приспособлены для установки автодоводчика.
- Противопожарные двери должны быть оборудованы накладками с ручкой со стальным сердечником.
- В случае использования другой фурнитуры, отличной от предложенной PORTA, необходимо следовать указаниям гарантийного талона.

- Класс звукоизоляции $R_w=32$ дБ (диапазон 32÷36 дБ).
- Размер "100" для E1 60 отсутствует в стандартном предложении PORTA КОНТРАКТ.
- E1 30 SOFT недоступен в двойном варианте.
- **Нижний край синтетического полотна защищен от влаги технологией TechnoPORTA AQUA STOP.**

ДОПЛАТЫ

- двухстворчатые двери
- интарсии в покр. Нат. (на 1 сторону, на две стороны. цена x 2)
- интарсии в покр. Синт. (на 1 сторону, на две стороны. цена x 2)
- регулируемая дверная коробка: покр. Натур. Дуб Сатин Белый
- дверная коробка: полиэфирная краска - ГРУППА II
- дверная коробка: полиэфирная краска - ГРУППА III
- дверная коробка: покр. CPL 0,2 мм - ГРУППА II
- дверная коробка: покр. Натур. Дуб Сатин Белый
- дверная коробка: покр. Натур. Дуб Сатин (остальные цвета)
- дверная коробка: покр. Натур. Черная
- дверная коробка: покр. Натур. Орех
- профиль стальной коробки к накладке ПРОЕКТ BIS
- профиль стальной коробки E130 для накладки ПРОЕКТ Premium
- профиль стальной коробки от 101 до 150 мм
- профиль стальной коробки от 151 до 270 мм
- профиль стальной коробки от 271 до 390 мм
- размер "100" для E1 30
- полотно: цвета Gladstone/Halifax с вертикальной текстурой
- дверное полотно: покр. CPL 0,2 мм и 0,7 мм - ГРУППА II
- дверное полотно: покр. Натур. Дуб Сатин Белый
- дверное полотно: покр. Натур. Дуб Сатин (остальные цвета)
- дверное полотно: покр. Натур. Select Черное
- дверное полотно: покр. Натур. Орех
- полотно: моель со смешанной текстурой. покр. Натур. Select
- полотно: моель со смешанной текстурой. покр. Натур. Дуб, Ясень, Орех
- третья петля в коробке МДФ
- панорамный глазок (E1 60, синт. покр.)
- галтель, маскирующие планки (стр. 204)
- дверная ручка со щитком (стр. 198)

ENDURO



Внутренние технические двери с высочайшей прочностью, стойкостью к истиранию и внешним факторам, с использованием специально профилированной планки из нержавеющей стали и чрезвычайно стойкого покрытия HPL или CPL.

ENDURO, Антрацит

В цене комплекта дверей:

- полотно
- коробка



ENDURO 3, Антрацит



глухое



модель 1



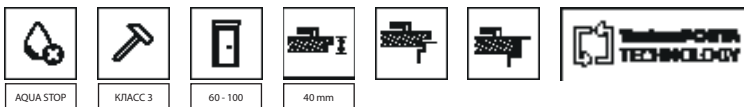
модель 2



модель 3



модель 4



ПАЛИТРА ЦВЕТОВ

Покрытие HPL и CPL 0,7 ★★★★★★

ПРИМЕР ПРИМЕНЕНИЯ ДВЕРЕЙ ENDURO:
 - Лаборатории
 - Стоматологические клиники
 - Больницы

ГРУППА I	Белый	Пепельный Евроинвест	Орех Беленый	Антрацит HPL/CPL	Дуб Милано 1
	Дуб Милано 4	Дуб Милано 5	Орех Модена 1	Натуральный Дуб	Натуральный Орех (матовый)
ГРУППА II	Черный				



верхняя панель



нижняя панель



нижняя вентиляционная панель



вентиляционная решетка

ТЕХНИЧЕСКАЯ ИНФОРМАЦИЯ

АКСЕССУАРЫ

- В варианте с четвертью три трехэлементные петли
- В маятниковом варианте две ("60"), три ("70", "80"), четыре ("90") петли
- Прозрачное или матовое закаленное стекло (безопасное стекло в модели 4)
- Замок доступен в трех вариантах: под обычный ключ, с блокировкой WC или под вкладыш-патент.
- Полотно включает усиление под автопроводчик

ДВЕРНЫЕ КОРОБКИ

- Угловая стальная дверная коробка с шириной профиля 105 мм. Изготовлена из стального листа, оцинкованного с обеих сторон, толщиной 1,2 мм. Комплектуется тремя трехэлементными петлями (упакованы с дверным полотном), кольцевым резиновым уплотнителем, шестью монтажными дюбелями. Окрашены порошковой грунтовочной краской (образцы цветов на стр. 223).
- Дверную коробку можно заказать в двух вариантах: - для установки на чистый пол - уровень "0" - для заливки в полу - уровень "-30".

ПРИМЕЧАНИЯ

- Норма PN EN 14351-2:2018-12, для маятниковых дверей ПТВ-КОТ-2017/0184 2 выпуск.
- Система сборки кромочной полосы без нарушения структуры покрытия.
- Максимальный размер маятниково полотна - "90".
- **Нижний край защищен от влаги технологией TechnoPORTA AQUA STOP.**

ДОПЛАТЫ

- дверная коробка: полиэфирная краска - ГРУППА II
- дверная коробка: полиэфирная краска - ГРУППА III
- решетка из нержавеющей стали
- нижняя панель (комплект на две стороны)
- нижняя вентиляционная панель (комплект на две стороны)
- верхняя панель (комплект на две стороны)
- профиль стальной коробки от 80 до 100 мм
- профиль стальной коробки от 106 до 150 мм
- профиль стальной коробки от 155 до 270 мм
- профиль стальной коробки от 275 до 390 мм
- регулируемая ответная планка в стальной коробке
- размер "100"
- дверное полотно: покр. HPL, CPL 0,7 мм - ГРУППА II
- исполнение в маятниковом варианте
- усиление под автопроводчик в стальной коробке
- дверная ручка со щитком

без доплат

(стр. 198)

4 механический класс



4 механический класс, Антрацит, ручка Edel

В цене комплекта дверей:

- полотно
- коробка



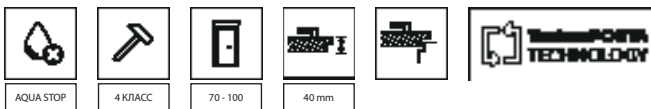
4 механический класс, Антрацит, ручка Edel



усиленная трехэлементная петля



замок высшего 3 класса
категория использования в соотв.
с PN-EN 12209



ПАЛИТРА ЦВЕТОВ

Натуральное Select
Натуральное Дуб, Ясень, Орех
Натуральное Дуб Сатин



CPL HQ 0,2 мм



CPL HQ 0,7 мм
Gladstone/Halifax



Образцы цветов см. стр. 218 – 223.

ВНИМАНИЕ! Натуральный шпон (кроме. Покр. Натур. Ясень и Орех) возможна вертикальная или горизонтальная текстура (относится к полотну).

ВНИМАНИЕ! Для входных дверей мы рекомендуем использовать покрытие CPL или Gladstone/Halifax, особенно для общественных помещений.

ТЕХНИЧЕСКАЯ ИНФОРМАЦИЯ

КОНСТРУКЦИЯ ПОЛОТНА

Наполнение полотна - ДСП с трубчатыми отверстиями или сплошное ДСП (за доплату), усиленное внутренним каркасом. Все облицовано плитой HDF (синтетическое покр.) или ДСП (натуральный шпон). Доступен в варианте с четвертью.

АКСЕССУАРЫ

- Две или три трехэлементные петли в техническом интервале
- замок с высшей 3-й категорией использования согласно норме PN-EN 12209

ДВЕРНЫЕ КОРОБКИ

Изготовлена из оцинкованного с двух сторон стального листа толщиной 1,5 мм:

- Большая Угловая стальная
- Стальная Регулируемая,
- Стальная PORTA SYSTEM.

ПРИМЕЧАНИЯ

- Норма PN-EN 14351-2:2018-12.
- Стальные панели доступны в размерах "80", "90" и "100" для отделки CPL.
- Доступны только в варианте гладкие.
- Дверное полотно предназначено для установки автопроводчика.
- Продукт доступен только в инвестиционной норме.
- **Нижний край синтетического полотна защищен от влаги технологией TechnoPORTA AQUA STOP.**

ДОПЛАТЫ

- дверная коробка: полиэфирная краска - ГРУППА II
- дверная коробка: полиэфирная краска - ГРУППА III
- нижняя панель - комплект. на две стороны (покр. CPL)
- нижняя вентиляционная панель - комплект. на две стороны (покр. CPL)
- нижняя панель с вентиляционным подрезом - комплект. на две стороны (покр. CPL)
- верхняя панель - комплект. на две стороны (покр. CPL)
- подрез, отдушины
- размер "100"
- полотно: цвета Gladstone/Halifax с вертикальной текстурой
- дверное полотно: покр. CPL 0,2 мм и 0,7 мм - ГРУППА II
- дверное полотно: покр. Натур. Select Черный
- дверное полотно: покр. Натур. Дуб Сатин Белый
- полотно: молель со смешанной текстурой. покр. Натур. Select
- полотно: молель со смешанной текстурой. покр. Натур. Дуб, Ясень, Орех
- замена ДСП с трубчатыми отверстиями на сплошную ДСП (синтетическое покрытие)
- дверная ручка со щитком (стр. 198)

AGAT

входные двери 32 дБ

OPAL

противовзломные двери RC 2, 32 дБ



Противовзломность RC 2 (Opal)
Звукоизоляция Rw=32 дБ

AGAT Гладкие, Песочный Бук, со стальной дверной коробкой

все доступные модели см. стр. 126

В цене комплекта дверей:

- полотно
- коробка
- стальной порог

ДВЕРИ OPAL

Противовзломные двери OPAL имеют класс звукоизоляции $R_w=32$ дБ (32-36 дБ) и класс взломостойкости RC 2 согласно PN EN 1627:2012 - при условии, что дверное полотно комплектуется специальной стальной коробкой PORTA, порогом из нержавеющей стали и накладкой с ручкой из не ниже 2 класса взломостойкости, а также вкладыш-патент не ниже 4 класса противовзломности.

ДВЕРИ AGAT

Усиленные двери AGAT комплектуются одно- или двухригельными замками. и имеют класс звукоизоляции $R_w=32$ дБ (32-36 дБ).



AGAT Гладкие, Песочный Бук, со стальной дверной коробкой



3-х ригельный замок - AGAT




противовзломные штыри - AGAT, OPAL



четырёхточечный планочный замок - OPAL



регулируемая ответная планка в стальной коробке (вариант на выбор)



ПАЛИТРА ЦВЕТОВ

Portasynchro 3D



Натуральное Select
Натуральное Дуб, Ясень, Орех
Натуральное Дуб Сатин



Portaperfect 3D
Portalamino
CPL HQ 0,2 мм
Матовое Лакированное Покрытие



CPL HQ 0,7 мм
Gladstone/Halifax



Образцы цветов см. стр. 218 – 223.

ВНИМАНИЕ! Натуральный шпон (кроме. Покр. Натур. Ясень и Орех) возможна вертикальная или горизонтальная текстура (относится к полотну).

ВНИМАНИЕ! Для входных дверей мы рекомендуем использовать покрытие CPL или Gladstone/Halifax, особенно для общественных помещений.

В стоимость дверного комплекта входит:
полотно + дверная коробка + стальной порог + глазок (вариант за доплату).

РЕКОМЕНДУЕМ!

БЛАГОДАРЯ КОНСТРУКЦИИ С ИСПОЛЬЗОВАНИЕМ СЛОЯ ЛИСТОВОГО АЛЮМИНИЯ МЫ ДОБИЛИСЬ ИСКЛЮЧИТЕЛЬНОЙ УСТОЙЧИВОСТИ К НЕГАТИВНОМУ ВОЗДЕЙСТВИЮ СПЕЦИФИЧЕСКИХ УСЛОВИЙ ЭКСПЛУАТАЦИИ, ХАРАКТЕРНЫХ ДЛЯ ЛЕСТНИЦ, ПЕРЕПАДУ ТЕМПЕРАТУР И ВЛАЖНОСТИ ВОЗДУХА.



ТЕХНИЧЕСКАЯ ИНФОРМАЦИЯ

КОНСТРУКЦИЯ ДВЕРНОГО ПОЛОТНА

Рама полотна изготовлена из клееной древесины хвойных пород. Полотно дополнительно усилено внутренним каркасом. Обшивка полотна представляет собой слой алюминия и древесную плиту. Полотна дополнены алюминиевыми интарсиями серебряного цвета. Натуральный шпон, покрытый полуматовым лаком. В вариантах CPL HQ и Gladstone/Halifax боковые стороны полотна покрыты лентой ABS.

АКСЕССУАРЫ В ЦЕНЕ ДВЕРЕЙ AGAT

- Одно- или двухригельные замки под вкладыш-патент
- Три полушарнирные петли
- Три противовзломных штыря
- Дверная коробка оснащена стандартным порогом из нержавеющей стали (90 мм)

АКСЕССУАРЫ В ЦЕНЕ ДВЕРЕЙ OPAL

- Четырехточечный планочный замок под два вкладыша-патент
- Три полушарнирные петли
- Три противовзломных штыря
- Стальная дверная коробка с порогом из нержавеющей стали (90 мм)


ДВЕРНЫЕ КОРОБКИ

- Угловая стальная дверная коробка с шириной профиля 105 мм. Изготовлена из стального листа, оцинкованного с обеих сторон, толщиной 1,2 мм (AGAT) или 1,5 мм (OPAL).
- Комплектуется тремя стандартными полушарнирными петлями, резиновым уплотнителем по периметру, а OPAL дополнительно шестью монтажными дюбелями.
- Дверная коробка PROJECT BIS, PROJECT Premium (стр. 188).

ПРИМЕЧАНИЯ

- Национальная техническая оценка ИТВ-КОТ-2017/0096 2-е издание.
- Подготовка к укорачиванию (максимум 60 мм).
- Класс звукоизоляции $R_w=32$ дБ (диапазон 32÷36 дБ).
- В случае выбора дверей AGAT или OPAL со стальной коробкой, порог является составной частью коробки.
- Нижний край синтетического полотна защищен от влаги технологией TechnoPORTA AQUA STOP.

ДОПЛАТЫ

- интарсии в покр. Синт. (на 1 сторону, на две стороны цена x 2)
- интарсии в покр. Нат. (на 1 сторону, на две стороны. цена x 2)
- дверная коробка: полиэфирная краска - ГРУППА II
- дверная коробка: полиэфирная краска - ГРУППА III
- профиль стальной коробки к накладке PROJECT BIS
- профиль стальной коробки к накладке PROJECT Premium
- профиль стальной коробки от 106 до 150 мм
- профиль стальной коробки от 151 до 270 мм
- профиль стальной коробки от 271 до 390 мм
- регулируемая ответная планка в стальной коробке
- размер "100"
- полотно: цвета Gladstone/Halifax с вертикальной текстурой
- дверное полотно: покр. CPL 0,2 мм и 0,7 мм - ГРУППА II
- дверное полотно: покр. Натур. Дуб Сатин Белый
- дверное полотно: покр. Натур. Дуб Сатин (остальные цвета)
- дверное полотно: покр. Натур. Select Черная
- дверное полотно: покр. Натур. Орех
- полотно: моель со смешанной текстурой. покр. Натур. Select
- полотно: моель со смешанной текстурой. покр. Натур. Дуб, Ясень, Орех
- глазок
- вкладыш-патент
- оснащение коробки AGAT с 6 монтажными дюбелями
- усиление под автодоводчик в стальной коробке
-  усиление под автодоводчик в дверном полотне - контрактный вариант
- дверная ручка со щитком

(стр. 199)

EXTREME RC 2

противовзломные двери класса RC 2, 37 дБ, EI 30



EXTREME RC 2 Гладкие, Дуб Милано 1, со стальной дверной коробкой

Противовзломность RC 2
Класс звукоизоляции $R_w=37$ дБ
Огнестойкость EI 30
Дымопроницаемость

все доступные модели см. стр. 126

В цене комплекта дверей:

- полотно
- коробка
- стальной порог

Двери EXTREME RC 2

Двери EXTREME RC 2 оснащены двумя ригельными замками (3 ригеля) и противовзломными штырями.

бывают двух типов:

Тип I

- класс RC 2 согласно PN-EN 1627:2012
- класс звукоизоляции $R_w=37$ дБ (37–41 дБ)

Тип II

- особенности дверей типа I
- огнестойкость EI 30
- дымопроницаемость



EXTREME RC 2, Дуб Милано 1, со стальной дверной коробкой




нижний замок - замок на 3 ригеля



верхний замок - замок на 3 ригеля



противовзломные штыри



три трехэлементных петли



регулируемая ответная планка в стальной коробке (вариант на выбор)



порог из нержавеющей стали (120 мм)



ПАЛИТРА ЦВЕТОВ

Натуральное Select
Натуральное Дуб, Ясень, Орех
Натуральное Дуб Сатин



CPL HQ 0,2 мм



CPL HQ 0,7 мм
Gladstone/Halifax



Образцы цветов см. стр. 218 – 223.

ВНИМАНИЕ! Натуральный шпон (кроме. Покр. Натур. Ясень и Орех) возможна вертикальная или горизонтальная текстура (относится к полотну).

ВНИМАНИЕ! Для входных дверей мы рекомендуем использовать покрытие CPL или Gladstone/Halifax, особенно для общественных помещений.

РЕКОМЕНДУЕМ!

БЛАГОДАРЯ КОНСТРУКЦИИ С ИСПОЛЬЗОВАНИЕМ СЛОЯ АЛЮМИНИЕВОГО ЛИСТА МЫ ДОБИЛИСЬ ИСКЛЮЧИТЕЛЬНОЙ УСТОЙЧИВОСТИ ДВЕРИ EXTREME RC 2 К НЕГАТИВНОМУ ВОЗДЕЙСТВИЮ СПЕЦИФИЧЕСКИХ УСЛОВИЙ ЭКСПЛУАТАЦИИ, ХАРАКТЕРНЫХ ДЛЯ ЛЕСТНИЧНЫХ КЛЕТОК, ПЕРЕПАДУ ТЕМПЕРАТУР И ВЛАЖНОСТИ ВОЗДУХА.



ТЕХНИЧЕСКАЯ ИНФОРМАЦИЯ

КОНСТРУКЦИЯ ДВЕРНОГО ПОЛОТНА

Заполнение полотна представляет собой специальную 5-слойную конструкцию в клееном каркасе из хвойной древесины. Все покрыто плитой HDF. Доступно в варианте с четвертью В вариантах CPL HQ и Gladstone/Halifax боковые стороны полотна покрыты лентой ABS.

АКСЕССУАРЫ В ЦЕНЕ ДВЕРЕЙ

- Два ригельных замка (расстояние между ними 72 мм)
- Три трехэлементные петли серебряного цвета
- Четыре противовзломных штыря
- Коробка
- Стандартный порог из нержавеющей стали (120 мм)
- Дополнительно Тип II - уплотнитель, набухающий под воздействием высокой температуры по периферии дверного полотна (кроме нижней кромки)

ДВЕРНЫЕ КОРОБКИ

- Угловая стальная дверная коробка с шириной профиля 100 мм. Изготовлена из стального листа, оцинкованного с обеих сторон, толщиной 1,5 мм.
- Оснащена тремя трехэлементными петлями, самозатухающим уплотнителем, восемью монтажными дюбелями.
- Коробка PROJECT BIS, PROJECT Premium (стр. 188).

ПРИМЕЧАНИЯ

- Национальная техническая оценка ИТВ-КОТ-2017/0007 редакция 2 и Национальный сертификат постоянства характеристик № 020-UWB-2978/W.
- Класс звукоизоляции $R_w=37$ дБ (диапазон 37-41 дБ).
- Чтобы соответствовать требованиям строительного законодательства, двери с противопожарной и/или противодымной защитой должны быть оснащены автодоводчиком.
- Дверное полотно и коробка приспособлены для установки автодоводчика.
- Противопожарные двери должны быть оборудованы накладками с ручкой со стальным сердечником.

- Противопожарные двери - интарсии доступны только в варианте на две стороны.
- **Нижний край синтетического полотна защищен от влаги технологией TechnoPORTA AQUA STOP.**

ДОПЛАТЫ

- пружинный автодоводчик
- пружинный автодоводчик черный
- интарсии в покр. Синт. (на 1 сторону, на две стороны цена x 2)
- интарсии в покр. Нат. (на 1 сторону, на две стороны. цена x 2)
- дверная коробка: полиэфирная краска - ГРУППА II
- дверная коробка: полиэфирная краска - ГРУППА III
- профиль стальной коробки к накладке PROJECT BIS
- профиль стальной коробки к накладке PROJECT Premium
- профиль стальной коробки от 106 до 150 мм
- профиль стальной коробки от 151 до 270 мм
- профиль стальной коробки от 271 до 390 мм
- размер "100"
- полотно: цвета Gladstone/Halifax с вертикальной текстурой
- дверное полотно: покр. CPL 0,2 мм и 0,7 мм - ГРУППА II
- дверное полотно: покр. Натур. Дуб Сатин Белый
- дверное полотно: покр. Натур. Дуб Сатин (остальные цвета)
- дверное полотно: покр. Натур. Select Черная
- дверное полотно: покр. Натур. Орех
- полотно: моель со смешанной текстурой. покр. Натур. Select
- полотно: моель со смешанной текстурой. покр. Натур. Дуб, Ясень, Орех
- глазок
- панорамный глазок (синтетическое покрытие)
- панорамный глазок черный (синтетическое покрытие)
- черные вкладыши
- изменение цвета петель на черный
- ручка со щитком (расстояние 72 мм)

(стр. 199)

Steel SECURE

ПРОТИВОВЗЛОМНЫЕ ДВЕРИ КЛАССА RC 3, EI 30, 37 ДБ



ДВЕРИ Steel SECURE, A.0 с глазком, Структура Черный

Противовзломность RC 3
Класс звукоизоляции $R_w=37$ дБ
Огнестойкость EI 30

В цене

- Полотно
- Коробка
- Стальной порог
- Ручка
- Вкладыш-патент

Вариант за доплату

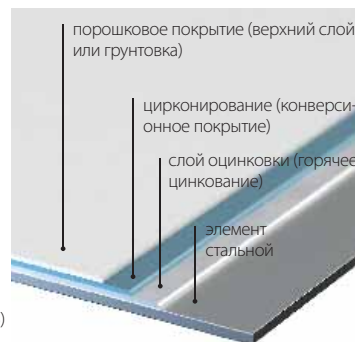
- Дополнительный верхний замок

ДВЕРИ Steel SECURE

Двери, оснащенные планочным замком и вкладышами класса C, имеют:

- класс RC 3 согласно PN-EN 1627:2012
- класс звукоизоляции $R_w=37$ дБ (37-41 дБ)
- огнестойкость EI 30

СИСТЕМА ЗАЩИТЫ СТАЛЬНОЙ ПОВЕРХНОСТИ



Steel SECURE, A.0 с глазком, Структура Черный




планочный замок, приспособленный для двух вкладышей-патент



усиленная трехэлементная петля



противовзломный штырь



ПАЛИТРА ЦВЕТОВ

Полиэфирная Краска Premium ★★★★★☆

ГРУППА I



ГРУППА II



Стальной Лист, ламинированный ПВХ ★★★★★☆



пружинный автодоводчик



пружинный автодоводчик



крючок

ТЕХНИЧЕСКАЯ ИНФОРМАЦИЯ

КОНСТРУКЦИЯ ДВЕРНОГО ПОЛОТНА

В основе конструкции лежат двухслойные деревянные каркасы, расположенные по всему периметру полотна. Наполнение полотна многослойное, на основе минеральной ваты. Полотно покрыто стальным оцинкованным листом толщиной 0,6 мм, окрашенным полиэфирной краской или пленкой ПВХ.

АКСЕССУАРЫ В ЦЕНЕ ДВЕРЕЙ

- Три трехэлементных петли
- Планочный замок WINKHAUS STV
- Четыре противовзломных штыря
- Ручка SECURE
- Вкладыш-патент класса C
- Порог из нержавеющей стали
- Усиление под автодоводчик в полотне и коробке

ДВЕРНЫЕ КОРОБКИ

Дверная коробка угловая стальная, ширина профиля 100. Изготовлена из стального листа, оцинкованного с обеих сторон, толщиной 1,5 мм. Коробки покрыты порошковой Полиэфирной Краской Premium.

ПРИМЕЧАНИЯ

- Норма PN-EN 14351-2:2018-12; Норма PN-EN 16034:2014-11.

ДОПЛАТЫ

- пружинный автодоводчик
- полиэфирная краска - ГРУППА II
- верхний дополнительный замок
- верхний щиток
- верхний вкладыш-патент
- размер "100"
- глазок

KWARC

противовзломные двери класса RC 2 (тип III), EI 30, 32 дБ



KWARC Интарсии 6, Белый, со стальной дверной коробкой

Противовзломность RC 2 (тип III)
Звукоизоляция $R_w=34$ дБ
Огнестойкость EI 30
Дымонепроницаемость

все доступные модели см. стр. 126

В цене комплекта дверей:

- полотно
- коробка
- стальной порог

ДВЕРИ KWARC

Двери DT-PP-DY/M (KWARC Тип I и Тип II), оснащенные одним или двумя врезными замками, имеют:

- класс звукоизоляции $R_w=32$ дБ (32-36 дБ)
- огнестойкость EI 30
- дымонепроницаемость

Двери DT-K32 (KWARC Тип III) оснащены ригельным замком и противовзломными штырями и имеют:

- класс RC 2 согласно PN EN 1627:2012
- класс звукоизоляции $R_w=32$ дБ (32-36 дБ)
- огнестойкость EI 30
- дымонепроницаемость



четырёхточечный планочный замок под два вкладыша-патент – KWARC III



усиленная трехэлементная петля



KWARC Интарсии 6, Белый, со стальной дверной коробкой



противовзломные штыри - KWARC III



ПАЛИТРА ЦВЕТОВ

Portasynchro 3D



Натуральное Select
Натуральное Дуб, Ясень, Орех
Натуральное Дуб Сатин



Portaperfect 3D
CPL HQ 0,2 мм
Матовое Лакированное Покрытие



CPL HQ 0,7 мм
Gladstone/Halifax



Образцы цветов см. стр. 218 – 223.

РЕКОМЕНДУЕМ!

БЛАГОДАря КОНСТРУКЦИИ С ИСПОЛЬЗОВАНИЕМ СЛОЯ АЛЮМИНИЕВОГО ЛИСТА УДАЛОСЬ ДОБИТЬСЯ ИСКЛЮЧИТЕЛЬНОЙ УСТОЙЧИВОСТИ КВАРЦЕВОЙ ДВЕРИ К НЕГАТИВНОМУ ВОЗДЕЙСТВИЮ СПЕЦИФИЧЕСКИХ УСЛОВИЙ ЭКСПЛУАТАЦИИ, ХАРАКТЕРНЫХ ДЛЯ ГАРДЕРОБНОЙ КЛЕТКИ, ПЕРЕПАДА ТЕМПЕРАТУР И ВЛАЖНОСТИ ВОЗДУХА.



ТЕХНИЧЕСКАЯ ИНФОРМАЦИЯ

КОНСТРУКЦИЯ ДВЕРНОГО ПОЛОТНА

Многослойная структура полотна обеспечивает огнестойкость в течение 30 минут и звукоизоляцию $R_w=34$ дБ*. Благодаря слою алюминиевого листа в конструкции дверного полотна, двери исключительно устойчивы к неблагоприятным условиям эксплуатации в подвезде. В вариантах CPL HQ и Gladstone/Halifax боковые стороны полотна покрыты лентой ABS.

АКСЕССУАРЫ В ЦЕНЕ ДВЕРИ

- Замок врезной с прямоугольным ригелем под вкладыш-патент (KWARC Тип I)
- Два врезных замка с прямоугольным ригелем под вкладыш-патент (KWARC Тип II)
- Четырехточечный планочный замок, адаптированный под два вкладыша-патент и три противозломных штыря (KWARC Тип III)
- Три усиленные трехэлементные петли серебряного цвета
- Уплотнитель, набухающий под воздействием высокой температуры в пазу створки
- Дверная коробка оснащена стандартным порогом из нержавеющей стали (90 мм)

ДВЕРНЫЕ КОРОБКИ

- Угловая стальная дверная коробка с шириной профиля 105 мм. Изготовлена из стального листа, оцинкованного с обеих сторон, толщиной 1,5 мм. Оснащена самозатухающим уплотнителем, тремя петлями, порогом из нержавеющей стали в стандартном исполнении (90 мм), усилением под автодоводчик. KWARC I имеет ответную планку под один замок, KWARC II - под два замка, KWARC III - под планочный замок и шесть монтажных дюбелей и отверстия под противозломные штыри.
- Коробка PROJECT BIS, PROJECT Premium (стр. 188).

ПРИМЕЧАНИЯ

- Национальная техническая оценка ПТВ-КОТ-2017/0007 2-е издание.
- Национальный сертификат постоянства характеристик № 020-UWB-2978/W.
- Для выполнения требований строительного законодательства противопожарные и/или дымопроницаемые двери должны быть оснащены автодоводчиком.

ВНИМАНИЕ! Натуральный шпон (кроме. Покр. Натур. Ясень и Орех) возможна вертикальная или горизонтальная текстура (относится к полотну).

ВНИМАНИЕ! Для входных дверей мы рекомендуем использовать покрытие CPL или Gladstone/Halifax, особенно для общественных помещений.

- Дверное полотно и коробка приспособлены для установки автодоводчика.
- В случае использования другой фурнитуры, отличной от предложенной PORTA, необходимо следовать указаниям гарантийного талона.
- Противопожарные двери должны быть оборудованы накладками с ручкой со стальным сердечником.
- Класс звукоизоляции $R_w=32$ дБ (диапазон 32÷36 дБ).
- Нижний край синтетического полотна защищен от влаги технологией TechnoPORTA AQUA STOP.

ДОПЛАТЫ

- интарсии в покр. Синт. (на 1 сторону, на две стороны цена x 2)
- интарсии в покр. Нат. (на 1 сторону, на две стороны. цена x 2)
- дверная коробка: полиэфирная краска - ГРУППА II
- дверная коробка: полиэфирная краска - ГРУППА III
- профиль стальной коробки к накладке ПРОЕКТ BIS
- профиль стальной коробки к накладке PROJECT Premium
- профиль стальной коробки от 101 до 150 мм
- профиль стальной коробки от 151 до 270 мм
- профиль стальной коробки от 271 до 390 мм
- размер "100"
- полотно: цвета Gladstone/Halifax с вертикальной текстурой
- дверное полотно: покр. CPL 0,2 мм и 0,7 мм - ГРУППА II
- дверное полотно: покр. Натур. Дуб Сатин Белый
- дверное полотно: покр. Натур. Дуб Сатин (остальные цвета)
- дверное полотно: покр. Натур. Select Черная
- дверное полотно: покр. Натур. Орех
- полотно: моель со смешанной текстурой. покр. Натур. Select
- полотно: моель со смешанной текстурой. покр. Натур. Дуб, Ясень, Орех
- глазок
- дверная ручка со щитком

(стр. 199)

EXTREME RC 3

противовзломные двери класса RC 3, EI 30, 37 дБ



Противовзломность RC 3
Класс звукоизоляции $R_w=37$ дБ
Огнестойкость EI 30
Дымонепроницаемость

EXTREME RC 3, Песочный Дуб, с усиленной коробкой PS (нестандартное исполнение PORTA KONTRAKT)

все доступные модели см. стр. 126



EXTREME RC 3, Песочный Дуб, с усиленной дверной коробкой PS

В цене комплекта дверей:

- полотно
 - коробка
 - стальной порог
 - ручка
 - вкладыш-патент
- Вариант за доплату
- дополнительный верхний замок

ДВЕРИ EXTREME

бывают двух типов:

Тип I

- класс RC3 согласно PN EN 1627-2012
- класс звукоизоляции $R_w=37$ дБ (37–41 дБ)
- дымонепроницаемость

Тип II


- особенности дверей типа I
- огнестойкость EI 30



2 противовзломных крючка



Многоточечная крючково-запорная система Winkhaus



НОВИНКА


Пружинный доводчик со стальной дверной коробкой (в наличии серебряный и черный)



4 противовзломных штыря






дверная коробка PORTA SYSTEM



НОВИНКА

Пружинный доводчик со стальной дверной коробкой (в наличии серебряный и черный)



ПАЛИТРА ЦВЕТОВ

Натуральное Select
Натуральное Дуб, Ясень, Орех
Натуральное Дуб Сатин



CPL HQ 0,2 мм



CPL HQ 0,7 мм
Gladstone/Halifax



Образцы цветов см. стр. 218 – 223.

РЕКОМЕНДУЕМ!

БЛАГОДАРЯ КОНСТРУКЦИИ С ИСПОЛЬЗОВАНИЕМ СЛОЯ АЛЮМИНИЕВОГО ЛИСТА МЫ ДОБИЛИСЬ ИСКЛЮЧИТЕЛЬНОЙ УСТОЙЧИВОСТИ ЭКСТРЕМАЛЬНОЙ ДВЕРИ К НЕГАТИВНОМУ ВОЗДЕЙСТВИЮ СПЕЦИФИЧЕСКИХ УСЛОВИЙ ЭКСПЛУАТАЦИИ, ХАРАКТЕРНЫХ ДЛЯ ЛЕСТНИЧНЫХ КЛЕТОК, ПЕРЕПАДУ ТЕМПЕРАТУР И ВЛАЖНОСТИ ВОЗДУХА.



ВНИМАНИЕ! Натуральный шпон (кроме. Покр. Натур. Ясень и Орех) возможна вертикальная или горизонтальная текстура (относится к полотну).

ВНИМАНИЕ! Для входных дверей мы рекомендуем использовать покрытие CPL или Gladstone/Halifax, особенно для общественных помещений.

ТЕХНИЧЕСКАЯ ИНФОРМАЦИЯ

КОНСТРУКЦИЯ ДВЕРНОГО ПОЛОТНА

Наполнение полотна – специальная 5-слойная конструкция в каркасе из фанеры хвойных пород. Все покрыто плитой HDF. Доступен в варианте с четвертью. В вариантах CPL HQ и Gladstone/Halifax боковые стороны полотна покрыты лентой ABS.

АКСЕССУАРЫ В ЦЕНЕ ПОЛОТНА

- Крюковой замок с нажимным механизмом Winkhaus STV, дополнительный верхний замок (см. доплату)
- Противовзломный вкладыш
- Ручка с противовзломной накладкой (SAFE - расстояние 92 мм)
- Три трехэлементные петли (дверь с коробкой стальной) или две объектные петли (дверь с коробкой PS усиленной) серебряного цвета
- Четыре противовзломных штыря
- Дополнительно Тип II - уплотнитель, набухающий под воздействием высокой температуры по периферии дверного полотна (кроме нижней кромки)
- Дверная коробка оснащена порогом из нержавеющей стали и усилением под автопроводчик

ДВЕРНЫЕ КОРОБКИ

- Угловая стальная дверная коробка с шириной профиля 100 мм. Изготовлена из стального листа, оцинкованного с обеих сторон, толщиной 1,5 мм. Оснащена самозатухающим уплотнителем, восемью монтажными дюбелями и порогом из нержавеющей стали (120 мм).
- Усиленная дверная коробка PORTA System, толщина стены от 120 до 300 мм, оснащена порогом из нержавеющей стали (100 мм). Угловая планка шириной 80 мм.
- Дверная коробка PROJECT BIS, PROJECT Premium (стр. 188).

ПРИМЕЧАНИЯ

- Национальная техническая оценка № ИТВ-КОТ 2017/0007 2-е издание.
- Национальный сертификат постоянства характеристик № 020-UWB-2978/W.
- Чтобы соответствовать требованиям строительного законодательства, двери с противопожарной и/или противодымной защитой должны быть оснащены автопроводчиком.
- Дверное полотно и коробка приспособлены для установки автопроводчика.
- Противопожарные двери должны быть оборудованы накладками с ручкой со стальным сердечником.
- В случае использования другой фурнитуры, отличной от предложенной компанией PORTA, необходимо руководствоваться указаниями, приведенными в гарантийном талоне.
- Противопожарные двери - интарсии доступны только в варианте на две стороны.

- Нижний край синтетического полотна защищен от влаги технологией TechnoPORTA AQUA STOP.

ДОПЛАТЫ

- пружинный автопроводчик
- пружинный автопроводчик черный
- верхний дополнительный замок
- верхний щиток
- верхний вкладыш-патент
- интарсии в покр. Синт. (на 1 сторону, на две стороны цена x 2)
- интарсии в покр. Натур. (2 стороны)
- дверная коробка: полиэфирная краска - ГРУППА II
- дверная коробка: полиэфирная краска - ГРУППА III
- дверная коробка: покр. CPL 0,2 мм - ГРУППА II
- дверная коробка: покр. Натур. Дуб Сатин Белый
- дверная коробка: покр. Натур. Дуб Сатин (остальные цвета)
- дверная коробка: покр. Натур. Черная
- дверная коробка: покр. Натур. Орех
- профиль стальной коробки к накладке PROJECT BIS
- профиль стальной коробки к накладке PROJECT Premium
- профиль стальной коробки от 101 до 150 мм
- профиль стальной коробки от 151 до 270 мм
- профиль стальной коробки от 271 до 390 мм
- размер "100"
- полотно: цвета Gladstone/Halifax с вертикальной текстурой
- дверное полотно: покр. CPL 0,2 мм и 0,7 мм - ГРУППА II
- дверное полотно: покр. Натур. Дуб Сатин Белый
- дверное полотно: покр. Натур. Дуб Сатин (остальные цвета)
- дверное полотно: покр. Натур. Select Черная
- дверное полотно: покр. Натур. Орех
- полотно: моель со смешанной текстурой. покр. Натур. Select
- полотно: моель со смешанной текстурой. покр. Натур. Дуб, Ясень, Орех
- глазок
- панорамный глазок (синтетическое покрытие)
- панорамный глазок черный (синтетическое покрытие)
- черные вкладыши
- черный вкладыш (одинарный патент)
- изменение цвета трехэлементных петель на черный
- ручка с накладкой SAFE (расстояние 92 мм)

(стр. 199)

EXTREME RC 4

противовзломные двери класса RC 4, EI 30, 37 дБ



EXTREME RC 4, Антрацит

Противовзломность RC 4
Класс звукоизоляции Rw=37 дБ
Огнестойкость EI 30
Дымонепроницаемость

В цене комплекта дверей:

- полотно
 - коробка
 - стальной порог
 - ручка
 - вкладыш-патент
- Вариант за доплату
- дополнительный верхний замок

Двери EXTREME RC4

бывают двух типов:

Тип I

- класс RC4 согласно PN EN 1627-2012
- класс звукоизоляции Rw=37 дБ (37-41 дБ)
- дымонепроницаемость

Тип II

- особенности дверей типа I
- огнестойкость EI 30



EXTREME RC 4, Антрацит



специальная ручка и планочный замок



противовзломные крючки



усиленные объектные петли



подвижные защелки крюков замка



порог из нержавеющей стали (120 мм)



ПАЛИТРА ЦВЕТОВ

Натуральное Select
Натуральное Дуб, Ясень, Орех
Натуральное Дуб Сатин



CPL HQ 0,2 мм



CPL HQ 0,7 мм
Gladstone/Halifax



ВНИМАНИЕ! Натуральный шпон (кроме. Покр. Натур. Ясень и Орех) возможна вертикальная или горизонтальная текстура (относится к полотну).

ВНИМАНИЕ! Для входных дверей мы рекомендуем использовать покрытие CPL или Gladstone/Halifax, особенно для общественных помещений.

ТЕХНИЧЕСКАЯ ИНФОРМАЦИЯ

КОНСТРУКЦИЯ ДВЕРНОГО ПОЛОТНА

Каркас изготовлен из клееной древесины хвойных пород и фанеры. 5-слойное заполнение, усиленное стальными стержнями. Все покрыто плитой HDF с алюминиевым листом.

АКСЕССУАРЫ В ЦЕНЕ ДВЕРЕЙ

- планочный замок, крючковой фирмы FUHR
- объектные петли
- 5 шт. противозломных штырей
- вкладыш-патент
- специальная ручка
- дополнительно, тип II – уплотнитель, разбухающий под воздействием высокой температуры в дверном полотне

ДВЕРНЫЕ КОРОБКИ

Угловая стальная дверная коробка из стального листа, оцинкованного с двух сторон, толщиной 1,5 мм, оснащена самозатухающим уплотнителем, восемью монтажными дюбелями, подвижными защелками замочных крючков и порогом из нержавеющей стали.

ПРИМЕЧАНИЯ

- Стандарт продукта PN EN 14351-2:2018-12 и PN EN 16034:2014-11
- Для соблюдения строительных норм и правил двери с огнестойкостью и/или дымопроницаемостью должны быть оборудованы автопроводчиком или устройством закрывания
- Противозломность RC4 предусмотрена для дверей, открывающихся внутрь. Дверное полотно и коробка подготовлены к установке автопроводчика
- В случае использования фурнитуры, отличной от предложенной компанией PORTA, необходимо следовать указаниям, приведенным в гарантийном талоне
- **Нижний край синтетического полотна защищен от влаги технологией TechnoPORTA AQUA STOP.**

ДОПЛАТЫ

- пружинный автопроводчик
- верхний дополнительный замок
- верхний щиток
- верхний вкладыш-патент
- интарсии в покр. Синт. (на 1 сторону, на две стороны цена x 2)
- интарсии в покр. Нат. (на 1 сторону, на две стороны. цена x 2)
- дверная коробка: полиэфирная краска - ГРУППА II
- дверная коробка: полиэфирная краска - ГРУППА III
- профиль стальной коробки к накладке ПРОЕКТ BIS
- профиль стальной коробки к накладке ПРОЕКТ Premium
- профиль стальной коробки от 101 до 150 мм
- профиль стальной коробки от 151 до 270 мм
- профиль стальной коробки от 271 до 390 мм
- размер "100"
- полотно: цвета Gladstone/Halifax с вертикальной текстурой
- дверное полотно: покр. CPL 0,2 мм и 0,7 мм - ГРУППА II
- дверное полотно: покр. Натур. Дуб Сатин Белый
- дверное полотно: покр. Натур. Дуб Сатин (остальные цвета)
- дверное полотно: покр. Натур. Select Черная
- дверное полотно: покр. Натур. Орех
- полотно: моель со смешанной текстурой. покр. Натур. Select
- полотно: моель со смешанной текстурой. покр. Натур. Дуб, Ясень, Орех
- глазок
- панорамный глазок (не применяется в натур. покрытиях)

GRANIT класс C

противовзломные двери клас C, EI 30, 32 дБ



Класс взломостойкости C и RC 3
Класс звукоизоляции Rw=32 дБ
Огнестойкость EI 30

GRANIT класс C, Натуральный Орех, с дверной коробкой и накладкой PROJEKT BIS

все доступные модели см. стр. 126



GRANIT Глухое, Натуральный Орех, со стальной дверной коробкой

В цене комплекта дверей:

- полотно
- коробка
- стальной порог
- ручка с верхним щитком
- два вкладыша-патент

ДВЕРИ GRANIT кл. C



бывают двух типов:

Тип I

- класс взломостойкости C
- класс RC3 согласно PN EN 1627-2012
- класс звукоизоляции Rw=32 дБ (32-36 дБ)
- дымопроницаемость

Тип II

- особенности дверей типа I
- огнестойкость EI 30



многоригельный планочный замок, приспособленный под два вкладыша-патент



противовзломные штыри



усиленная трехэлементная петля



ПАЛИТРА ЦВЕТОВ

Натуральное Select
Натуральное Дуб, Ясень, Орех
Натуральное Дуб Сатин



CPL HQ 0,2 мм



CPL HQ 0,7 мм



Образцы цветов см. стр. 218 – 223.

ВНИМАНИЕ! Натуральный шпон (кроме. Покр. Натур. Ясень и Орех) возможна вертикальная или горизонтальная текстура (относится к полотну).

ВНИМАНИЕ! Для входных дверей мы рекомендуем использовать покрытие CPL или Gladstone/Halifax, особенно для общественных помещений.

РЕКОМЕНДУЕМ!

БЛАГОДАРИ КОНСТРУКЦИИ С ИСПОЛЬЗОВАНИЕМ СЛОЯ АЛЮМИНИЕВОГО ЛИСТА МЫ ДОБИЛИСЬ ИСКЛЮЧИТЕЛЬНОЙ УСТОЙЧИВОСТИ ГРАНИТНЫХ ДВЕРЕЙ К НЕГАТИВНОМУ ВОЗДЕЙСТВИЮ СПЕЦИФИЧЕСКИХ УСЛОВИЙ ЭКСПЛУАТАЦИИ, ХАРАКТЕРНЫХ ДЛЯ ЛЕСТНИЧНОЙ КЛЕТКИ, ПЕРЕПАДА ТЕМПЕРАТУР И ВЛАЖНОСТИ ВОЗДУХА.



ТЕХНИЧЕСКАЯ ИНФОРМАЦИЯ

КОНСТРУКЦИЯ ДВЕРНОГО ПОЛОТНА

Рама полотна изготовлена из клееной древесины хвойных пород. Обшивка полотна представляет собой специальную двухслойную плиту из алюминиевого листа и ХДФ. Полотно дополнены алюминиевыми интарсиями серебряного цвета. Натуральный шпон, покрытый полуматовым лаком.

АКСЕССУАРЫ В ЦЕНЕ ДВЕРИ

- Многоригельный планочный замок класса 4
- Два противозломных вкладыша класса C
- Ручка с противозломной накладкой GRANIT или GRANIT PLUS (вариант за доплату)
- Верхний щиток
- Три трехэлементные петли серебряного цвета
- Четыре противозломных штыря
- Подготовка к укорачиванию максимально 60 мм (касается Granit Тип I)
- Дополнительно: II тип - уплотнитель, который под действием высокой температуры набухает по краям полотна
- Дверная коробка оснащена порогом из нержавеющей стали в расширенном варианте (120 мм) и усилением под автодоводчик.

ДВЕРНЫЕ КОРОБКИ

- Угловая стальная дверная коробка с шириной профиля 100 мм. Изготовлена из стального листа, оцинкованного с обеих сторон, толщиной 1,5 мм. Оснащена самозатухающим уплотнителем, восемью монтажными дюбелями и порогом из нержавеющей стали в расширенном варианте (120 мм).
- Дверная коробка PROJECT BIS (стр. 188).
- Дверная коробка PROJECT Premium (стр. 188).

ПРИМЕЧАНИЯ

- Национальная техническая оценка ИТВ-КОТ-2017/0242 2-е издание.
- Национальный сертификат постоянства эксплуатационных свойств 020-UWB-2618/W.
- Для выполнения требований строительного законодательства противопожарные и/или дымопроницаемые двери должны быть оснащены автодоводчиком.
- Дверное полотно и коробка приспособлены под установку автодоводчика.
- Противопожарные двери должны быть оборудованы накладками с ручкой со стальным сердечником.

- В случае использования другой фурнитуры, отличной от предложенной PORTA, необходимо следовать указаниям гарантийного талона.
- Класс звукоизоляции $R_w=32$ дБ (диапазон 32÷36 дБ).
- **Нижний край синтетического полотна защищен от влаги технологией TechnoPORTA AQUA STOP.**

ДОПЛАТЫ

- интарсии в покр. Синт. (на 1 сторону, на две стороны цена x 2)
- интарсии в покр. Нат. (на 1 сторону, на две стороны. цена x 2)
- дверная коробка: полиэфирная краска - ГРУППА II
- дверная коробка: полиэфирная краска - ГРУППА III
- профиль стальной коробки к накладке PROJECT BIS
- профиль стальной коробки к накладке PROJECT Premium
- профиль стальной коробки от 101 до 150 мм
- профиль стальной коробки от 151 до 270 мм
- профиль стальной коробки от 271 до 390 мм
- регулируемая ответная планка замка (Тип I)
- размер "100"
- дверное полотно: покр. CPL 0,2 мм и 0,7 мм - ГРУППА II
- дверное полотно: покр. Натур. Дуб Сатин Белый
- дверное полотно: покр. Натур. Дуб Сатин (остальные цвета)
- дверное полотно: покр. Натур. Select Черная
- дверное полотно: покр. Натур. Орех
- полотно: моель со смешанной текстурой. покр. Натур. Select
- полотно: моель со смешанной текстурой. покр. Натур. Дуб, Ясень, Орех
- глазок
- панорамный глазок
- ручка со щитком GRANIT PLUS

(стр. 200)

Steel SAFE, ENERGY PROTECT

Противовзломные замки, класс 3 или 4, Противовзломное остекление, класс P4



Steel SAFE C.1, Антрацит

ВНУТРЕННИЕ И НАРУЖНЫЕ ВХОДНЫЕ ДВЕРИ

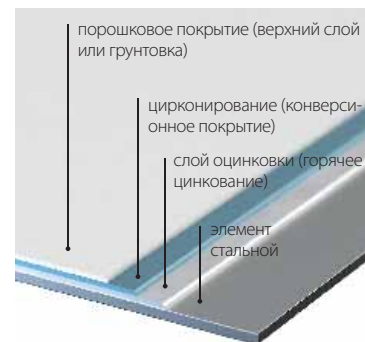
Противовзломность RC2/RC3
Тепловая проницаемость
Ud=1.1÷1.7

Ud= 1,1*
W/m²K
КОЭФФИЦИЕНТ
ТЕПЛОВОЙ
ПРОНИЦАЕМОСТИ

В цене комплекта дверей:

- полотно
- коробка
- порог
- ручка
- вкладыш-патент

СИСТЕМА ЗАЩИТЫ СТАЛЬНОЙ ПОВЕРХНОСТИ



Steel ENERGY PROTECT C.1, Дуб Winchester



модель A.0



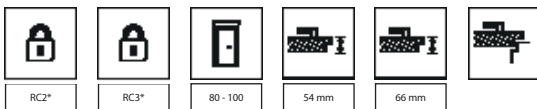
модель B.1



модель C.1



модель D.1




ПАЛИТРА ЦВЕТОВ

Полиэфирная Краска Premium ★★★★★☆



Стальной Лист, ламинированный ПВХ ★★★★★☆



* также доступны в качестве внутренних входных дверей класса противозломности RC2 или RC3



Стальная коробка Thermo



Крючок - верхняя/нижняя блокировка SAFE тип III, ENERGY PROTECT



Планочный замок SAFE тип III, ENERGY PROTECT



4 противозломных штыря



3 трехэлементные петли



Наполнитель - пенополистирол



Остекление - тройной стеклопакет, класс P4



Тепловой порог – снижает коэффициент тепловой проницаемости с дверной коробкой Thermo.

ТЕХНИЧЕСКАЯ ИНФОРМАЦИЯ

ОСНОВНАЯ ИНФОРМАЦИЯ

Двери SAFE (толщина полотна 54 мм)
 Противозломность RC 2 или RC 3 (для сплошных полотен)
 Два независимых замка LOB или крючковой замок Winkhaus STV
 Угловая Коробка либо Thermo
 Порог из нержавеющей стали с перфорацией или теплый порог
 Три трехэлементных петли
 Четыре противозломных штыря
 Ручка OPAL (RC 2) или SAFE (RC 3)
 Вкладыш-патент LOB или WILKA
 Регулируемая ответная планка замка

ДОПЛАТЫ ДВЕРИ SAFE ТИП II, III, ENERGY PROTECT

- два вкладыш-патент LOB, кл. В - замена за комплект базовый кл. А (SAFE ТИП II)
- вкладыш-патент нижний WILKA, кл. В - замена за комплект базовый кл. А (SAFE ТИП III)
- вкладыш-патент верхний WILKA, кл. А (SAFE ТИП III)
- вкладыш-патент нижний WILKA, кл. В
- замена за комплект базовый кл. А (ENERGY PROTECT)
- полиэфирная краска - ГРУППА II
- капельник в цвете полотна
- двухсторонняя нижняя панель из нержавеющей стали 150 мм, мод. А.0,В.1
- размер "100"
- глазок
- наполнитель из минеральной ваты
- усиление под автодоводчик в полотне
- усиление под автодоводчик в дверной коробке

- защита нижней части после индивидуального укорачивания
- Круглая или прямоугольная ручка

(стр. 200)

ОСНОВНАЯ ИНФОРМАЦИЯ

Двери ENERGY PROTECT (толщина полотна 66 мм)
 Противозломность RC 3 (относится к глухим полотнам)
 Крючковой замок Winkhaus STV
 Дверная коробка Thermo
 Теплый порог из нержавеющей стали
 Три трехэлементных петли
 Четыре противозломных штыря
 Ручка SAFE
 Вкладыш-патент WILKA
 Регулируемая ответная планка замка

ДОПЛАТЫ ДВЕРИ SAFE ТИП III и ENERGY PROTECT

- полиэфирная краска - ГРУППА II
- верхний дополнительный замок
- верхний щиток кл. С
- верхний вкладыш-патент WILKA, кл. В

Универсальные двери для хозяйств. помещений и кладовок



Универсальные двери для хоз. помещений, модель 2 пепельные

Оцинкованные, прочные универсальные двери идеально подойдут для хозяйственных помещений, промышленных, а также для подвалов, на чердаках или в кладовках.

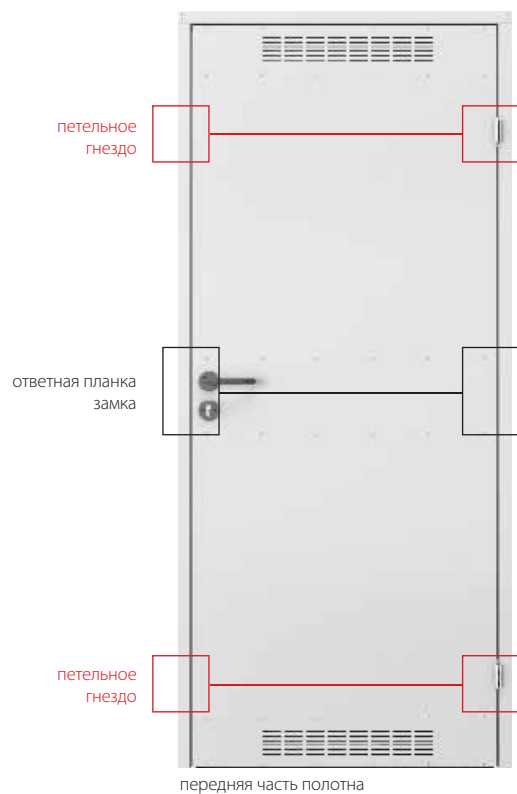
правые или левые?
универсальные!

В цене комплекта дверей:

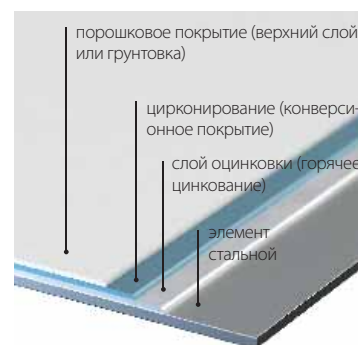
- полотно
- коробка
- ручка
- замок

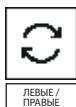
и

Промышленный Дизайн
W.121254



СИСТЕМА ЗАЩИТЫ СТАЛЬНОЙ ПОВЕРХНОСТИ





ЛЕВЫЕ / ПРАВЫЕ



70 - 90



ПАЛИТРА ЦВЕТОВ

Оцинкованный стальной лист ★★★★★☆



Полиэфирная Краска Premium ★★★★★☆

ГРУППА I	Белый MAT	Пепельный MAT	Антрацит структура
	ГРУППА II	Черный структура	
		Белый	Пепельный

11 Универсальные двери для хоз. помещений и кладовок



ручка



вентиляционная решетка

ТЕХНИЧЕСКАЯ ИНФОРМАЦИЯ

В КОМПЛЕКТ ДВЕРЕЙ ВХОДИТ

- Полотно (окрашенный металлический лист, оцинкованный)
- Вентиляционная решетка (опция)
- Две стандартные полушарнирные петли
- Замок под вкладыш-патент
- Экономичная пластиковая дверная ручка с круглой накладкой и розеткой
- Угловая стальная дверная коробка

ДВЕРНАЯ КОРОБКА

- Угловая стальная дверная коробка с шириной профиля 48 мм. Изготовлена из стального листа толщиной 0,8 мм, оцинкованного с обеих сторон горячим способом.

ПРИМЕЧАНИЯ

- Норма PN EN 14351-2:2018-12.
- Благодаря симметричной конструкции двери и универсальной фурнитуре (замок, петли) ее можно установить справа или слева.
- **Оцинкованный стальной лист, усиленный на трех уровнях.**

ДОПЛАТЫ

- полиэфирная краска - ГРУППА II
- полиэфирная краска - ГРУППА III

Steel BASIC, Steel BASIC PLUS



Steel BASIC, Пепельный

Экономичное решение при сохранении хороших эксплуатационных параметров. Конструкция из оцинкованного листового металла гарантирует долговечность и надежность.



Steel BASIC PLUS, Стальной лист с покрытием, Пепельный

В цене комплекта межкомнатных дверей Steel BASIC

- полотно
- коробка
- ручка
- конструкция из оцинкованного листа

В цене комплекта дверей: наружных Steel BASIC PLUS

- полотно
- коробка
- порог
- ручка
- конструкция из оцинкованного листа



замок и ручка



вентиляционная решётка



порог с порошковым покрытием (Steel Basic PLUS)



капельник (Steel Basic PLUS)



80 - 100



40 mm



ПАЛИТРА ЦВЕТОВ

Оцинкованный стальной лист ★★★★★☆



Стальной лист с покрытием ★★★★★☆



наполнение "сотový вкладыш"



наполнение полистирол

ТЕХНИЧЕСКАЯ ИНФОРМАЦИЯ

В КОМПЛЕКТ ДВЕРЕЙ ВХОДИТ

- Полотно (металлический лист толщиной 0,5 мм: оцинкованный или оцинкованный с полиэфирным покрытием)
- Две стандартные полушарнирные петли
- Замок под вкладыш-патент
- Комплект ручек со щитками
- Коробка (оцинкованный металлический лист)
- Порог (Steel BASIC PLUS)
- Капельник (Steel BASIC PLUS) (см. Доплаты)

ПОЛОТНО ВКЛЮЧАЕТ В КОМПЛЕКТ

- Полотно (металлический лист толщиной 0,5 мм: оцинкованный или оцинкованный с полиэфирным покрытием)
- Две стандартные полушарнирные петли
- Замок под вкладыш-патент

ДВЕРНАЯ КОРОБКА

- Угловая стальная дверная коробка с шириной профиля 64 мм (как Угловая МАЛЯ PLUS). Изготовлена из стального листа толщиной 1,2 мм, оцинкована или с порошковым покрытием.
- Дверная коробка к дверям Steel BASIC с прижимным уплотнением, к дверям Steel BASIC PLUS с прижимным уплотнением, герметизирующим дверь по всему периметру.
- Дверная коробка направленная (правая/левая), для размещения на готовом полу.

ПРИМЕЧАНИЯ

- Steel BASIC Норма PN EN 14351-2:2018-12 межкомнатные двери.
- Steel BASIC PLUS: PN-EN 14351-1+A1:2016 наружные двери.
- Двери Steel BASIC изготавливаются в инвестиционной норме (см. таблицу размеров стр. 210, табл. 4).
- Полотно Steel BASIC изготавливается в инвестиционной и польской нормах.
- Двери Drzwi BASIC Plus, открывающиеся внутрь, комплектуются капельником (см. Доплаты).
- В связи с характером используемого материала (стальной лист с покрытием) цвета изделий приближены к цветам из палитры RAL.

ДОПЛАТЫ

- вентиляционная решетка (Steel BASIC)
- капельник (Steel Basic PLUS)

Steel SOLID



Steel SOLID, сплошные, Пепельный

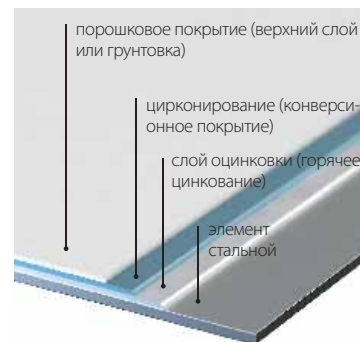
ПРИМЕНЕНИЕ ДВЕРЕЙ

- предназначены для использования в тяжелых условиях эксплуатации
- подсобные помещения
- производственные помещения
- складские помещения
- подвалы
- гаражи
- мастерские
- промышленные цеха
- современные жилые и офисные интерьеры (дизайн лофт)

В цене

- полотно
- конструкция из оцинкованного листа

СИСТЕМА ЗАЩИТЫ СТАЛЬНОЙ ПОВЕРХНОСТИ



Steel SOLID 4, Пепельный



глухое



модель 1



модель 2



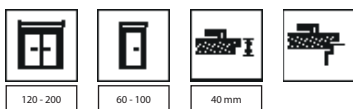
модель 3



модель 4



модель 5



ПАЛИТРА ЦВЕТОВ

Оцинкованный стальной лист ★★★★★☆




Нержавеющая Сталь ★★★★★★



Полиэфирная Краска Premium ★★★★★☆

Стальной Лист, ламинированный ПВХ ★★★★★☆



ГРУППА I	Белый МАТ	Пепельный МАТ	Антрацит структура
	ГРУППА II	Черный структура	
		Белый	Пепельный



Возможность исполнения в нестандартных цветах через PORTA KONTRAKT.



наполнение "сотový вкладыш"



наполнение полистирол



наполнитель из минеральной ваты

ТЕХНИЧЕСКАЯ ИНФОРМАЦИЯ

ПОЛОТНО ВКЛЮЧАЕТ В КОМПЛЕКТ

- Полотно (металлический лист с порошковым покрытием толщиной 0,6 мм, оцинкованный)
- Две стандартные полушарнирные петли (три петли в дверном полотне размером "100")
- Замок под вкладыш-патент
- Прозрачное или матовое закаленное стекло

СПЕЦИАЛЬНЫЕ КОРОБКИ

- Угловая дверная коробка МАЛАЯ PLUS, Угловая БОЛЬШАЯ
- РЕГУЛИРУЕМАЯ дверная коробка (стандарт), РЕГУЛИРУЕМАЯ PS "прямые углы"
- Стальная дверная коробка PORTA SYSTEM

ПРИМЕЧАНИЯ

- Норма PN EN 14351-2:2018-12.
- Дверные полотна с наполнением из полистирола недоступны в лакированном исполнении.

- Для полотен, покрытых ламинатом ПВХ, остекление только с плоской рамой из нержавеющей стали.
- Возможностей любой комбинации размеров полотна в двухстворчатых дверях.
- Двухстворчатые полотна из нержавеющей стали доступны только в предложении PORTA KONTRAKT.

ДОПЛАТЫ

- краска Антрацит структура, Металлический лист ПВХ Антрацит
- полиэфирная краска - ГРУППА II
- полиэфирная краска - ГРУППА III
- размер "100" (дверные полотна из оцинкованного листа)
- размер "100" (дверные полотна из нержавеющей стали)
- отдушины или вентиляционная решетка (полотно из стального оцинкованного листа)
- усиление под автопроводчик
- вентиляционная решетка из нержавеющей стали - контрактный вариант
- дверная ручка со щитком

(стр. 198)

Steel EI 30 PLUS, EI 60 PLUS



EI 30 PLUS
Огнестойкость 30 мин.
Звукоизоляция $R_w=32$ дБ
EI 60 PLUS
Огнестойкость 60 мин.
Звукоизоляция $R_w=37$ дБ

Steel EI 30 PLUS, двойные глухая модель, одинарные модель 3, Пепельный MAT

В цене

- полотно
- коробка
- ручка
- конструкция из оцинкованного металлического листа

ДВЕРИ EI 30 PLUS

бывают двух типов:

Стандарт

- огнестойкость 30 мин.

Тип 1

- особенности дверей типа Стандарт
- класс звукоизоляции $R_w=32$ дБ (32-36 дБ)

ДВЕРИ EI 60 PLUS

бывают двух типов:

Стандарт

- огнестойкость 60 мин.

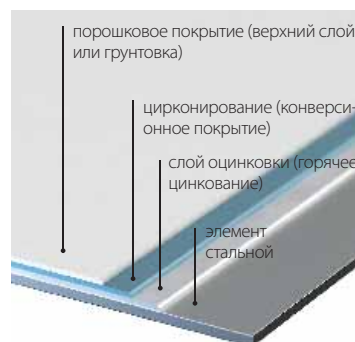
Тип 1 - одностворчатая дверь

- особенности дверей типа Стандарт
- класс звукоизоляции $R_w=37$ дБ (37-41 дБ)

Тип 1 - двустворчатые двери

- особенности дверей типа Стандарт
- класс звукоизоляции $R_w=32$ дБ (32-36 дБ)

СИСТЕМА ЗАЩИТЫ СТАЛЬНОЙ ПОВЕРХНОСТИ



Steel EI 30 PLUS, Пепельный



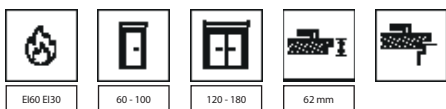
глухое



модель 2



модель 3



ПАЛИТРА ЦВЕТОВ

Полиэфирная Краска Premium ★★★★★☆

ГРУППА I	Белый MAT	Пепельный MAT	Антрацит структура
	Черный структура		
ГРУППА II			
ГРУППА III	Белый	Пепельный	Коричневый

НАЗНАЧЕНИЕ ДВЕРИ STEEL EI30, EI60:

- общественные здания
- гостиницы, пансионаты
- двери в котельную
- двери в гараж



Возможность исполнения в нестандартных цветах через PORTA KONTRAKT.



автоматический кантригель



врезной замок с защелкой под вкладыш-патент, ручка в комплекте



ригель замка верх / низ



уплотнитель, расширяющийся под воздействием высоких температур

ТЕХНИЧЕСКАЯ ИНФОРМАЦИЯ

АКСЕССУАРЫ В ЦЕНЕ ПОЛОТНА

- Две технические петли, одна из них несущая петля, а другая, благодаря находящейся в ней пружине, обеспечивает самозакрывание двери
- Врезной замок с защелкой под вкладыш-патент
- Два противозломных штыря
- Комплект ручек с накладками (заказывается отдельно)
- Огнестойкое прозрачное стекло

ДВЕРНЫЕ КОРОБКИ

- Угловая стальная коробка. Изготовлен из стального листа, оцинкованного с обеих сторон горячим способом, толщиной 1,5 мм. Соединения углов коробки спаянные (одинарные двери) или складная коробка (двойные двери). Оснащена прижимным уплотнением.
- Возможность заказа стальной коробки в двух вариантах исполнения: - направляющая коробка (правая/левая) - для установки на готовом полу - уровень "0", порог с доплатой (EI 30 и EI 60). - направляющая коробка (правая/левая) - для заливки бетоном - уровень "-30", порог с доплатой (EI 30 и EI 60).
Тип 1 - дверная коробка с порогом (105 мм)

ПРИМЕЧАНИЯ

- **Норма PN-EN 14351-2:2018-12; Норма PN-EN 16034:2014-11.**
- Сертификат Соответствия, ITB Варшава.
- Недоступные размеры для одностворчатых дверей: "90" - EI 60 модель 3, "100" - EI 30, EI 60 модель 2 и 3
- Недоступные размеры для двустворчатых дверей: "80" - пассивное полотно EI 60 модель 3, "90" - пассивное полотно EI 60 модель 2, активное и пассивное полотно EI 60 модель 3 и пассивное полотно EI 30 модель 3, "100" - активное полотно и пассивное полотно EI 30 и EI 60 модели 2 и 3, пассивное полотно EI 60 модель глухое
- В случае использования другой фурнитуры, отличной от предложенной PORTA, необходимо следовать указаниям гарантийного талона.

ДОПЛАТЫ

- полиэфирная краска - ГРУППА II*
- полиэфирная краска - ГРУППА III*
- размер "100" - EI 30, EI 60
- размер "100" - EI 30, EI 60 - двустворчатые
- усиление под доводчик*

* Цена за двустворчатые двери x2

ДВЕРНЫЕ КОРОБКИ

НЕВИДИМАЯ СОЕДИНИТЕЛЬНАЯ ЛИНИЯ

Стальные коробки сварены по швам, затем окрашены порошковой Полиэфирной Краской Premium. В результате угловая линия становится невидимой, но при этом очень прочной.

ВЫСОКАЯ ПРОЧНОСТЬ

Точность изготовления и используемые в производстве материалы являются гарантией многолетнего качества. Благодаря высокой устойчивости к механическим повреждениям и коррозии они станут прекрасным вложением средств на долгие годы. Особенно хорошо подойдут для ванной комнаты или для кухни, т.е. в помещениях, где обычно повышенная влажность.

УСТОЙЧИВОСТЬ К ВЛАГЕ

Стальные коробки изготовлены из металлического

листа, оцинкованы и дополнительно защищены пассивирующим слоем в процессе подготовки поверхности. Затем наносится слой полиэфирной порошковой краски. Все это повышает коррозионную стойкость на долгие годы и защищает дверную коробку от воздействия воды, например, при мытье полов.





Полотно PORTA Decor, модель Р со стальной коробкой PORTA SYSTEM ELEGANCE

ФИКСИРОВАННАЯ КОРОБКА ДЛЯ ПОЛОТЕН С ЧЕТВЕРТЬЮ

Дверные коробки рекомендуется использовать везде, где не требуется регулировка при диапазоне стены.
 Дверные коробки 100 мм входят в комплект ко всем межкомнатным дверным полотнам.
 Дверные коробки 60 мм доступны для межкомнатных полотен в покрытии Portadecor и Portasynchro 3D.

ПАЛИТРА ЦВЕТОВ

Portadecor
 Portasynchro 3D




Portaperfect 3D
 Portalamino
 CPL HQ 0,2 мм
 Gladstone/Halifax
 Матовое Лакированное Покрытие



Portadur
 Лакированное Покрытие Premium
 Лак UV Premium Plus
 Натуральное Select
 Натуральное Дуб, Орех, Ясень
 Натуральное Дуб Сатин



Образцы цветов см. стр. 218 – 223.



СЕЧЕНИЕ ДВЕРНОЙ КОРОБКИ



60 mm,
 базовая версия
 (без маскировочных планок)



60 mm,
 синтетическое покрытие
 (с маскирующими планками)



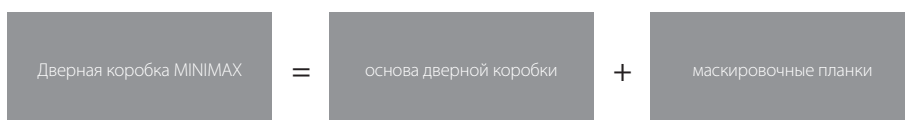
100 mm,
 синтетическое покрытие
 (соединение прямых наличников
 под углом 90°) или натуральное
 (соединение прямых наличников
 под углом 45°)



100 mm,
 синтетическое покрытие
 или натуральное
 (с закругленными маскирующими
 планками)



ФИКСИРОВАННАЯ



ТЕХНИЧЕСКАЯ ИНФОРМАЦИЯ

КОНСТРУКЦИЯ ДВЕРНОЙ КОРОБКИ

Дверная коробка состоит из:

- горизонтальной балки и двух вертикальных балок из МДФ, оснащенных соответствующей фурнитурой и аксессуарами,
- отделочных наличников (оснащение за доплату),
- галтели отделочных наличников (оснащение за доплату).

Дверная коробка изготавливается и доставляется заказчику в виде набора элементов для сборки на месте.

Дверная коробка MINIMAX для полотен в покрытии Лаком UV Premium Plus покрыта грунтовочной пленкой и оформлена Лаком UV Premium Plus.

АКСЕССУАРЫ - В ЦЕНЕ ДВЕРНОЙ КОРОБКИ MINIMAX 60 ММ

(доступно только в покрытиях Portadecor и Portasynchro 3D)

- Две или три стандартные полушарнирные петли или петли PRIME (вариант за доплату)
- Отбойники
- Дюбели, заглушки

АКСЕССУАРЫ - В ЦЕНЕ ДВЕРНОЙ КОРОБКИ MINIMAX 100 ММ

Синтетические покрытия:

- Две или три стандартные полушарнирные петли или петли PRIME (вариант за доплату)
- Резиновый уплотнитель по периметру коробки
- Накладки, защищающие низ рамы от влаги

Натуральный шпон:

- Три стандартные полушарнирные петли или петли PRIME
- Резиновый уплотнитель по периметру коробки
- Накладки, защищающие низ рамы от влаги

РАЗМЕР КОРОБКИ, СМ. СТР. 207, ТАБЛИЦА 1

Ширина 60 мм и ширина 100 мм.

„60“, „70“, „80“, „90“, „100“ и любая комбинация этих размеров
Для двустворчатых дверей.

ПРИМЕЧАНИЯ

- Национальная техническая оценка ИТВ-КОТ-2018/0358 2-е издание.
- Дверную коробку следует устанавливать в помещениях с окончательно отделанными стенами (например, обоями) и полом (например, паркетом).
- Дверную коробку шириной 100 мм можно заказать и в «туннельном» исполнении (т.е. без вруба, уплотнителя, петель и ответной планки).
- Дверные коробки и наличники доступны в нелакированном варианте (под самостоятельную отделку).
- При ширине "100" требуется 3 петля.

ДОПЛАТЫ

- галтель: покр. Натур. Дуб Сатин Белый
- наличники: покр. Натур. Дуб Сатин Белый
- дверная коробка: покр. CPL 0,2 мм - ГРУППА II
- дверная коробка: покр. Натур. Дуб Сатин Белый
- дверная коробка: покр. Натур. Орех
- петли PRIME

PORTA SYSTEM, PORTA SYSTEM GK / GLASS

PORTA SYSTEM

Регулируемая дверная коробка с наличниками 60 мм и 80 мм. Простая в установке регулируемая дверная коробка PORTA SYSTEM комплектуется всеми типами межкомнатных дверных полотен. Модуль Retro позволит создать совершенно иной, новый стиль двери.

Portadecor
Portasynchro 3D



Portaperfect 3D
Portalamino
CPL HQ 0,2 мм
Gladstone/Halifax
Матовое Лакированное Покрытие



Portadur
Лакированное Покрытие Premium
Лак UV Premium Plus
Натуральное Select
Натуральное Дуб, Орех, Ясень
Натуральное Дуб Сатин



Образцы цветов см. стр. 218 – 223.



СЕЧЕНИЕ ДВЕРНОЙ КОРОБКИ



PORTA SYSTEM



панель

PORTA SYSTEM
+ Регулирующая панель®



PORTA SYSTEM
+ модуль RETRO (корона и
декоративные наличники)

Модуль РЕТРО (ком-
плект)

=

корона

+

вертикальные декоративные
наличники (комплект)


ДИАПАЗОН РЕГУЛИРОВКИ КОРОБКИ



минимум



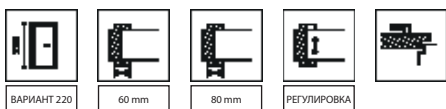
максимум



дверная коробка с широким пером
вариант за доплату

ДИАПАЗОН ШИРИНЫ РЕГУЛИРУЮЩЕЙ ПАНЕЛИ





Цены дверных коробок PORTA SYSTEM, PORTA SYSTEM GK/GLASS*

ДИАПАЗОН ШИРИНЫ СТЕНЫ

A	75 ÷ 95
B C	95 ÷ 115
	120 ÷ 140
D E	140 ÷ 160
	160 ÷ 180
F G H	180 ÷ 200
	200 ÷ 220
	220 ÷ 240
I J K	240 ÷ 260
	260 ÷ 280
	280 ÷ 300
L M N**	300 ÷ 320
	320 ÷ 340
	340 ÷ 360

Цена коробки

* Цена комплекта для стеклянных дверей = цена стеклянной панели + цена коробки PORTA System GK /GLASS + цена фурнитуры ** Диапазон N недоступен в отделах Лак UV Premium Plus и Натуральном шпоне

Цены Регулируемой Панели® для дверной коробки PORTA SYSTEM

ДИАПАЗОН ШИРИНЫ СТЕНЫ

тип A	(80 мм) горизонталь
тип B	(160 мм) горизонталь
тип A	(80 мм) вертикаль (комплект)
тип B	(160 мм) вертикаль (комплект)

Цена горизонтальных панелей

Цены Модуля RETRO для дверной коробки PORTA SYSTEM (комплект на одну сторону)

ДИАПАЗОН ШИРИНЫ СТЕНЫ

корона
вертикальные декоративные
наличники (комплект)
комплект (корона + налич-
ники)

Цена короны

ТЕХНИЧЕСКАЯ ИНФОРМАЦИЯ

КОНСТРУКЦИЯ ДВЕРНОЙ КОРОБКИ

Дверная коробка состоит из:

- главных балок: горизонтальной и двух вертикальных, изготовленных из древесных материалов и оснащенных необходимой фурнитурой и аксессуарами
 - отделочных наличников (60, 80 мм).
- Дверная коробка PORTA SYSTEM изготавливается и поставляется заказчику в виде набора элементов для сборки на месте.
- Дверная коробка PORTA SYSTEM для дверных полотен в Лаке UV Premium Plus, покрытая грунтовочной пленкой и обработанная Лаком UV Premium Plus.

АКСЕССУАРЫ - В ЦЕНЕ КОРОБКИ

PORTA SYSTEM

Синтетические покрытия:

- Две или три стандартные полушарнирные петли или петли PRIME (вариант за доплату)
- Резиновый уплотнитель по периметру коробки

Натуральный шпон:

- Три стандартные полушарнирные петли или петли PRIME
- Резиновый уплотнитель по периметру коробки

PORTA SYSTEM GK/GLASS

- Ответная планка замка (короткая)
 - Резиновый уплотнитель по периметру коробки
 - Петельные гнезда (карманы) 2 шт. для размеров "60" ÷ "90", 3 шт. для размера "100"
- ВНИМАНИЕ! петли не входят в комплект поставки с дверной коробкой.**

РАЗМЕР КОРОБКИ, СМ. СТР. 207, ТАБЛИЦА 1

PORTA SYSTEM

- Для диапазонов ширины стен (A-K) "60", "70", "80", "90", "100", "110" и "120" ÷ "200" и одностворчатые "60" ÷ "90" с доставкой "40"¹.

PORTA SYSTEM GK/GLASS

- Для диапазонов ширины стены (AK) "60", "70", "80", "90"

ПРИМЕЧАНИЯ

- Национальная техническая оценка ПТВ-КОТ-2018/0358 2-е издание.
- Дверную коробку следует устанавливать в помещениях с окончательно отделанными стенами (например, обоями) и полом (например, паркетом).

- Дверную коробку также можно заказать в «туннельном» исполнении (т.е. без уплотнителей, петель и ответной планки замка). Доступно до диапазона К. Большой размер может быть достигнут с помощью Регулирующей Панели.
- Модуль RETRO недоступен в покрытиях CPL HQ, Лакированном Покрытии Premium, Matt и Gladstone/Halifax.
- При ширине "100" требуется 3 петли.
- **Фрагменты PORTA SYSTEM - информация доступна на <https://www.porta.com.pl/pliki-techniczne>**
- **Высота "220": покрытие - Лакированное Premium, лак UV Premium Plus, Натуральный Шпон; три петли - в стандарте.**
- Инвестиционный пакет доступен в покр. CPL, Portalamino и Натуральном Покрытии
- Диапазон M в покрытии Лак UV Premium Plus и натуральным шпоне состоит из балки для диапазона L и наличника с широким пером.
- Дверные коробки также доступны в синтетическом шпоне для самостоятельной покраски - включены в стоимость дверных коробок в покрытии Portadecor.

ДОПЛАТЫ

- короны: покр. Натур. Дуб Сатин Белый
- декоративные планки: покр. Натур. Дуб Сатин Белый
- Дверная коробка "220": Лак UV Premium Plus
- дверная коробка "220": покр. Натуральное
- дверная коробка "220": покр. Лакированное Premium
- дверная коробка: покр. CPL 0,2 мм - ГРУППА II
- дверная коробка: покр. Натур. Дуб Сатин Белый
- дверная коробка: покр. Натур. Черная
- дверная коробка: покр. Натур. Орех
- инвестиционный пакет
- регулирующая панель: покр. Натур. Дуб Сатин Белый
- усиление под автодоводчик
- петли PRIME
- электрозачелка: аверсивная или реверсивная

(стр. 201)

¹ Относится только к коробке в натуральном шпоне.

PORTA SYSTEM ELEGANCE, PORTA SYSTEM ELEGANCE 90 градусов

РЕГУЛИРУЕМАЯ КОРОБКА БЕЗ ЧЕТВЕРТИ с наличниками 80 мм

Межкомнатная дверная коробка, предназначенная для дверных полотен без четверти. Простая в сборке регулируемая дверная коробка. Возможность соединения планок под углом 45 градусов (PORTA SYSTEM ELEGANCE) и 90 градусов (PORTA SYSTEM ELEGANCE 90 градусов).

ПАЛИТРА ЦВЕТОВ

Portadecor
Portasynchro 3D



Portadur
Лакированное Покрытие Premium
Лак UV Premium Plus
Натуральное Select
Натуральное Дуб, Орех, Ясень
Натуральное Дуб Сатин



Portaperfect 3D
Portalamino
CPL HQ 0,2 мм
Gladstone/Halifax
Матовое Лакированное Покрытие




Образцы цветов см. стр. 218 – 223.



PORTA SYSTEM ELEGANCE

СЕЧЕНИЕ ДВЕРНОЙ КОРОБКИ PORTA SYSTEM ELEGANCE



80 mm

профиль коробки
- широкий наличник 80 мм



минимум



максимум

СОЕДИНЕНИЕ ПЛАНОК КОРОБКИ PORTA SYSTEM ELEGANCE 90 градусов



Наглядные рисунки



Поверхность заподлицо
в коробке в Синтетическом Покрытии

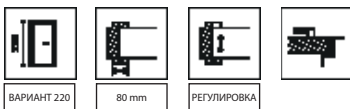


Втянутая верхняя балка
в коробке в покрытии
Лак UV Premium Plus



Поверхность заподлицо
в коробке из Натурального
Шпона

ВНИМАНИЕ: в случае, если петельная коробка не помещается в проеме стены, необходимо сделать выемку, как показано на стр. 205



PORTA SYSTEM ELEGANCE ДИАПАЗОН ШИРИНЫ СТЕН

BC	95 ÷ 115
	120 ÷ 140
DE	140 ÷ 160
	160 ÷ 180
FGH	180 ÷ 200
	200 ÷ 220
	220 ÷ 240
IJK	240 ÷ 260
	260 ÷ 280
LMN*	280 ÷ 300
	300 ÷ 320
	320 ÷ 340
	340 ÷ 360

Цена коробки

* Диапазон N недоступен для покрытия Лак UV Premium Plus и Натурального Шпона.

PORTA SYSTEM ELEGANCE 90 ГРАДУСОВ ДИАПАЗОН ШИРИНЫ СТЕН

BC	95 ÷ 115
	120 ÷ 140
DE	140 ÷ 160
	160 ÷ 180
FGH	180 ÷ 200
	200 ÷ 220
	220 ÷ 240
IJK	240 ÷ 260
	260 ÷ 280
	280 ÷ 300



3D-петля (закрытая дверь)



3D-петля (открытая дверь)

ОСНОВНЫЕ ХАРАКТЕРИСТИКИ 3D-ПЕТЛИ SIMONSWERK:

- РЕГУЛИРОВКА В ТРЕХ ПЛОСКОСТЯХ 3D,
- ЭФФЕКТИВНОСТЬ ЭКСПЛУАТАЦИИ 200 000 ЦИКЛОВ,
- ГРУЗОПОДЪЕМНОСТЬ 60 КГ (2 ПЕТЛИ),
- ВСЕ ВИДИМЫЕ ЭЛЕМЕНТЫ С ЦВЕТНЫМ ПОЛИЭФИРНЫМ ПОКРЫТИЕМ.

РЕКОМЕНДУЕМ!

ПРИПОЛЬНЫЕ ПЛИНТУСЫ см. стр. 205

ТЕХНИЧЕСКАЯ ИНФОРМАЦИЯ

КОНСТРУКЦИЯ ДВЕРНОЙ КОРОБКИ

Дверная коробка состоит из:

- главных балок: горизонтальной и двух вертикальных, изготовленных из древесных материалов и оснащенных необходимой фурнитурой и аксессуарами,
 - отделочных наличников 80 мм.
- Радиус углового наличника "прямые углы" для натурального шпона Standard, Select, Satin. Радиус углового наличника 1,5 мм для Portadecor, Portasynchro 3D, Portadur, Лакированного Покрытия Premium и Portaperfect 3D. Радиус углового наличника 3 мм для покрытия CPL HQ толщиной 0,2 мм. Дверная коробка PORTA SYSTEM ELEGANCE изготавливается и доставляется заказчику в виде набора элементов для сборки на месте. Дверная коробка PS ELEGANCE для полотен в покрытии Лак UV Premium Plus, покрытая грунтовочной пленкой и оформленная Лаком UV Premium Plus.

АКСЕССУАРЫ - В ЦЕНЕ КОРОБКИ

- Два комплекта регулируемых 3D петель
- Резиновый уплотнитель по периметру коробки

РАЗМЕР ДВЕРНОЙ КОРОБКИ

- В десяти диапазонах ширины стены - от 95 мм до 300 мм: "60", "70", "80", "90", "100", "120" ÷ "200".

ПРИМЕЧАНИЯ

- Национальная техническая оценка ИТВ-КОТ-2018/0358 2-е издание.
- Дверная коробка PORTA SYSTEM ELEGANCE 90 градусов доступна в следующих вариантах отделки: Покр. Лак Premium, лак UV Premium Plus, Натуральный Шпон.
- Дверную коробку следует устанавливать в помещениях с окончательно отделанными стенами (например, обоями) и полом (например, паркетом).

- Дверную коробку также можно заказать в «туннельном» исполнении (т.е. без уплотнителей, петель и ответной планки замка) (касается дверных коробок PS ELEGANCE).
- **Высота "220": доступна в вариантах отделки - Покр. Лак Premium, лак UV Premium Plus, Натуральный Шпон; три петли в стандартной комплектации.**
- Диапазон M в покрытии Лак UV Premium Plus и натуральным шпоне состоит из балки для диапазона L и наличника с широким пером.
- Дверные коробки также доступны в синтетическом шпоне для самостоятельной покраски - включены в стоимость дверных коробок в покрытии Portadecor.

ДОПЛАТЫ

- отделочные наличники 100 мм (относится выс. "220", кор. PS ELEGANCE в покр. Нат)
- коробка "220": Лак UV Premium Plus
- дверная коробка "220": покр. Натуральное
- дверная коробка "220": покр. Лакированное Premium и покр. Portadecor Fiord
- дверная коробка: покр. Portadecor Fiord
- дверная коробка: покр. CPL 0,2 мм - ГРУППА II (касается кор. PS ELEGANCE)
- дверная коробка: покр. Натур. Дуб Сатин Белый
- дверная коробка: покр. Натур. Черная
- дверная коробка: покр. Натур. Орех
- третья петля 3D, цвет серебряный, белый, черный (доплата к цене коробки)
- третья петля 3D, цвет золотой (доплата к цене коробки)
- усиление под автопроводчик (касается кор. PS ELEGANCE)
- 3D петли, цвет золотой (доплата к цене дверной коробки)
- ответная планка магнитного замка (касается LUMIA)

PORTA SYSTEM с обратной четвертью

РЕГУЛИРУЕМАЯ КОРОБКА БЕЗ ЧЕТВЕРТИ С НАЛИЧНИКАМИ 80 ММ И ОБРАТНОЙ ЧЕТВЕРТЬЮ

Дополняет коллекцию дверей без четверти. Закрытые двери с дверными коробками PORTA SYSTEM ELEGANCE и PORTA SYSTEM с обратной четвертью выглядят одинаково и позволяют открывать дверь в разные стороны: PORTA SYSTEM ELEGANCE наружу, а PORTA SYSTEM с обратной четвертью внутрь.

ПАЛИТРА ЦВЕТОВ

Лакированное Покрытие Premium
Лаки UV Premium Plus Натуральное Select
Натуральное Дуб, Орех, Ясень
Натуральное Дуб Сатин



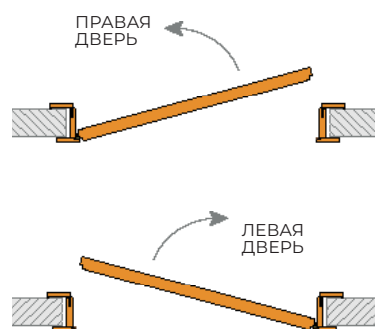
Образцы цветов см. стр. 218 – 223.

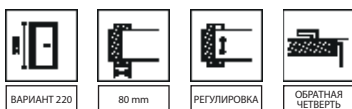


СЕЧЕНИЕ ДВЕРНОЙ КОРОБКИ



НАПРАВЛЕНИЕ ОТКРЫВАНИЯ ДВЕРИ





ДИАПАЗОН ШИРИНЫ СТЕНЫ

B C	95 ÷ 115
	120 ÷ 140
D E	140 ÷ 160
	160 ÷ 180
F G H	180 ÷ 200
	200 ÷ 220
	220 ÷ 240
I J K	240 ÷ 260
	260 ÷ 280
	280 ÷ 300



Угол дверной коробки со стороны петель



Специальная петля 3D Simonswerk

ОСНОВНЫЕ ХАРАКТЕРИСТИКИ 3D-ПЕТЛИ SIMONSWERK:

- РЕГУЛИРОВКА В ТРЕХ ПЛОСКОСТЯХ 3D,
- ЭФФЕКТИВНОСТЬ ЭКСПЛУАТАЦИИ 200 000 ЦИКЛОВ,
- ГРУЗОПОДЪЕМНОСТЬ 60 КГ (2 ПЕТЛИ),
- ВСЕ ВИДИМЫЕ ЭЛЕМЕНТЫ С ЦВЕТНЫМ ПОЛИЭФИРНЫМ ПОКРЫТИЕМ.

РЕКОМЕНДУЕМ!

ПРИПОЛЬНЫЕ ПЛИНТУСЫ в покрытии Лак UV Premium Plus см. стр. 218

ТЕХНИЧЕСКАЯ ИНФОРМАЦИЯ

КОНСТРУКЦИЯ ДВЕРНОЙ КОРОБКИ

Дверная коробка состоит из:

- главных балок: горизонтальной и двух вертикальных, изготовленных из древесных материалов и оснащенных необходимой фурнитурой и аксессуарами,
- наличников 80 мм с обеих сторон.

Радиус углового наличника "прямые углы" для натурального шпона Standard, Select, Satin.

Радиус углового наличника 1,5 мм для Покрытия Лак Premium и Лак UV Premium Plus. Дверная коробка изготавливается и доставляется заказчику в виде набора элементов для сборки на месте.

ПРИМЕНЕНИЕ

Дверная коробка PORTA SYSTEM с обратной четвертью доступна в следующих коллекциях:

- лакированные коллекции: PORTA VECTOR Premium, PORTA DESIRE, PORTA FOCUS Premium, PORTA GRANDE, PORTA ART DECO, PORTA OSLO
- коллекции из натурального шпона: Natura CLASSIC, Natura GRANDE, Natura LINE, Natura OSLO

АКСЕССУАРЫ - В ЦЕНЕ КОРОБКИ

- Два комплекта регулируемых 3D петель
- Резиновый уплотнитель по периметру коробки

РАЗМЕР ДВЕРНОЙ КОРОБКИ

- В десяти диапазонах ширины стены - от 95 мм до 300 мм: "60", "70", "80", "90", "100".

ПРИМЕЧАНИЯ

- Национальная техническая оценка ПТВ-КОТ-2018/0358 2-е издание.
- Дверную коробку следует устанавливать в помещениях с окончательно отделанными стенами (например, обоями) и полом (например, паркетом).
- **Высота "220" - три петли в стандартной комплектации.**

ДОПЛАТЫ

- Дверная коробка "220": Лак UV Premium Plus
- дверная коробка "220": покр. Натуральное
- дверная коробка "220": покр. Лакированное Premium
- дверная коробка: покр. Натур. Дуб Сатин Белый
- дверная коробка: покр. Натур. Черная
- дверная коробка: покр. Натур. Орех
- третья петля 3D серебряного цвета
- третья петля 3D цвет белый и черный
- выполнение выбранного дверного полотна в системе с обратной четвертью (доплата к цене дверного полотна)

РЕГУЛИРУЕМАЯ КОРОБКА

Регулируемая дверная коробка с наличниками 80 мм, без четверти, с верхней панелью высотой 20 или 100 см.

ПАЛИТРА ЦВЕТОВ

Portadecor
Portasynchro 3D



Portaperfect 3D
Portalamino



Лакированное Покрытие Premium
Лак UV Premium Plus

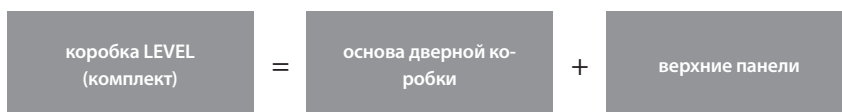
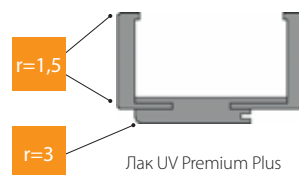
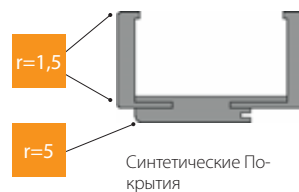
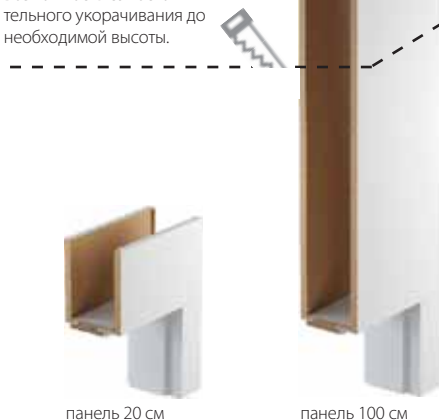


Образцы цветов см. стр. 218 – 223.

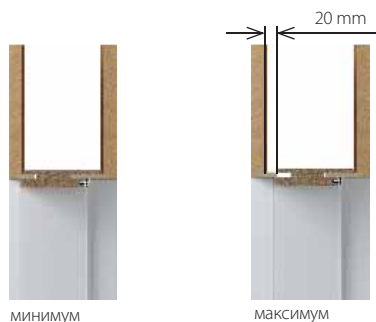
СЕЧЕНИЕ ДВЕРНОЙ КОРОБКИ



Возможность самостоятельного укорачивания до необходимой высоты.



ДИАПАЗОН РЕГУЛИРОВКИ КОРОБКИ



ВНИМАНИЕ: в случае, если петельная коробка не помещается в проеме стены, необходимо сделать выемку, как показано на стр. 205

* цена без верхних панелей



80 mm

РЕГУЛИРОВКА

ДИАПАЗОН ШИРИНЫ СТЕНЫ

B C	95 ÷ 115
	120 ÷ 140
D E	140 ÷ 160
	160 ÷ 180
F G H	180 ÷ 200
	200 ÷ 220
I J K	220 ÷ 240
	240 ÷ 260
	260 ÷ 280
	280 ÷ 300

ВЕРХНИЕ ПАНЕЛИ

200 mm (2x)

1000 mm (2x)

200 и 1000 мм (1/1)



Дверная коробка в двухворчатом исполнении и в CPL HQ
- через PORTA KONTRAKT.

ОСНОВНЫЕ ХАРАКТЕРИСТИКИ НОВОЙ ПЕТЛИ 3D SIMONSWERK:

- РЕГУЛИРОВКА В ТРЕХ ПЛОСКОСТЯХ 3D,
- ЭФФЕКТИВНОСТЬ ЭКСПЛУАТАЦИИ 200 000 ЦИКЛОВ,
- ГРУЗОПОДЪЕМНОСТЬ 60 КГ (2 ПЕТЛИ),
- ВСЕ ВИДИМЫЕ ЭЛЕМЕНТЫ С ЦВЕТНЫМ ПОЛИЭФИРНЫМ ПОКРЫТИЕМ.

РЕКОМЕНДУЕМ!

ПРИПОЛЬНЫЕ ПЛИНТУСЫ см. стр. 204

ТЕХНИЧЕСКАЯ ИНФОРМАЦИЯ

КОНСТРУКЦИЯ ДВЕРНОЙ КОРОБКИ

Дверная коробка состоит из:

- главных балок: горизонтальной (притолока с перьями, соединяющими панель) и двух вертикальных, изготовленных из древесных материалов и оснащенных необходимой фурнитурой и фурнитурой,
- отделочных наличников (80 мм),
- 2 горизонтальных панелей (заказываются отдельно).

Панель LEVEL имеет вертикальное направление волокон. Для выбранных цветов - горизонтальная текстура (см. 82).

Радиус углового наочника 1,5 мм. Дверная коробка LEVEL изготавливается и поставляется заказчику в виде комплекта элементов для сборки на месте. Дверная коробка LEVEL для полотен в покрытии Лаком UV Premium Plus, покрыта грунтовочной пленкой и оформлена Лаком UV Premium Plus.

АКСЕССУАРЫ - В ЦЕНЕ ДВЕРНОЙ КОРОБКИ

- Два комплекта регулируемых 3D петель
- Резиновый уплотнитель по периметру коробки

РАЗМЕР КОРОБКИ, СМ. СТР. 207, ТАБЛИЦА 1

В десяти диапазонах ширины стены от 95 мм до 300 мм:
"60", "70", "80", "90", "100".

ПРИМЕЧАНИЯ

- Национальная техническая оценка ПТВ-КОТ-2018/0358 2-е издание.
- Дверную коробку следует устанавливать в помещениях с окончательно отделанными стенами (например, обоями) и полом (например, паркетом).
- Дверную коробку также можно заказать в «туннельном» исполнении (т.е. без уплотнителей, петель и ответной планки замка).

ДОПЛАТЫ

- третья петля 3D, цвет серебряный, белый, черный (доплата к цене коробки)
- третья петля 3D, цвет золотой (доплата к цене коробки)
- 3D петли, цвет золотой (доплата к цене дверной коробки)

PORTA RENOVA

ПРИДАЙТЕ ВАШЕЙ КВАРТИРЕ УНИКАЛЬНЫЙ ХАРАКТЕР.

Решение позволяет заменить дверь без необходимости демонтажа старой дверной коробки.

ПАЛИТРА ЦВЕТОВ

Portadecor
Portasynchro 3D




Portadur
Лакированное Покрытие Premium



Portaperfect 3D
Portalamino
CPL HQ 0,2 мм
Матовое Лакированное Покрытие



Образцы цветов см. стр. 218 – 223.



СЕЧЕНИЕ ДВЕРНОЙ КОРОБКИ



ДИАПАЗОН РЕГУЛИРОВКИ КОРОБКИ



минимум



максимум



РЕГУЛИРОВКА

ДИАПАЗОН ШИРИНЫ СТЕНЫ

5	55 ÷ 75
A	75 ÷ 95
B	95 ÷ 115
C	120 ÷ 140
D	140 ÷ 160
E	160 ÷ 180
F	180 ÷ 200
G	200 ÷ 220
H	220 ÷ 240
I	240 ÷ 260
J	260 ÷ 280

В ПРЕДЛОЖЕНИЕ PORTA RENOVA ВХОДИТ:

- Коробка PORTA RENOVA для полотен от А до J + размер "5" - 55÷75
- туннельная коробка от А до J
- балки с постороним пером (используются для расширения коробки PORTA RENOVA) А - J

ТЕХНИЧЕСКАЯ ИНФОРМАЦИЯ

КОНСТРУКЦИЯ ДВЕРНОЙ КОРОБКИ

Дверная коробка состоит из:

- главных балок: горизонтальной и двух вертикальных из древесно-стружечных материалов,
- отделочных наличников.

Дверная коробка PORTA RENOVA изготавливается и поставляется заказчику в виде комплекта элементов для сборки на месте.

АКСЕССУАРЫ - В ЦЕНЕ ДВЕРНОЙ КОРОБКИ

- Две или три полушарнирные петли в стандартной комплектации

РАЗМЕР КОРОБКИ, СМ. СТР. 207, ТАБЛИЦА 1

- Для диапазонов ширины стены ("5" + AJ) "60", "70", "80", "90", "100", "110".

ПРИМЕЧАНИЯ

- PN-EN 14351-2:2018-2 (только для дверного комплекта: коробка Renova и межкомнатное полотно PORTA).
- Дверную коробку следует устанавливать в помещениях с окончательно отделанными стенами (например, обоями) и полом (например, паркетом).
- Дверную коробку также можно заказать в «туннельном» исполнении (т.е. без паза и уплотнителя, петель и ответной планки замка).
- Для ширины "100" и "110" требуется 3-я петля.
- К коробке можно заказать расширение в виде дополнительных балок.
- С данной дверной коробкой **можно использовать стандартные полотна**, в случае установки ручки с розеткой или накладки шириной более 44 мм необходимо заказать **специальное полотно с замком 60 мм**.
- При замере проема под дверную коробку необходимо учитывать все неровности кривизны как в старой дверной коробке, так и на стене.
- В связи со сложностью сборки рекомендуется воспользоваться услугами авторизованной монтажной группы.

Стальная PORTA SYSTEM ELEGANCE

Стальная PORTA SYSTEM

МЕЖКОМНАТНЫЕ СТАЛЬНЫЕ ДВЕРНЫЕ КОРОБКИ

К преимуществам данного изделия можно отнести идеальную подгонку всех компонентов системы и простоту сборки. Все это при сохранении выгодной цены. Регулировка ширины позволяет свободно подстраиваться под желаемую ширину стены. Дверную коробку можно использовать практически во всех типах помещений – в квартирах, офисах, гостиницах, на промышленных предприятиях и везде, где требуется повышенная прочность. Она обладает нормативными, стилистическими и монтажными преимуществами стандартных деревянных дверных коробок PORTA SYSTEM и PORTA SYSTEM ELEGANCE. При этом ее изготовление из стали и защита поверхности гальвано-лаковой системой позволяет использовать ее в сложных помещениях, подверженных повышенной влажности или перепадам температуры. Подходит для одно- и многоквартирных жилых домов для межкомнатных дверей.

Полиэфирная Краска Premium ★★★★★☆

ГРУППА I	Белый МАТ	Пепельный МАТ	Антрацит структура
	Бежевый МАТ	Коричневый МАТ	Антрацит НРL/CPL
ГРУППА II	Черный структура		
ГРУППА III	Черный МАТ		

Образцы цветов см. стр. 218 – 223.



Стальная PORTA SYSTEM



Стальная PORTA SYSTEM ELEGANCE

РАЗРЕЗ Стальной ДВЕРНОЙ КОРОБКИ PORTA SYSTEM



РАЗРЕЗ Стальной ДВЕРНОЙ КОРОБКИ PORTA SYSTEM ELEGANCE



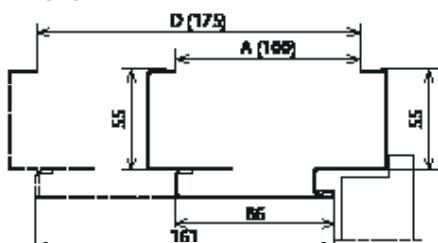
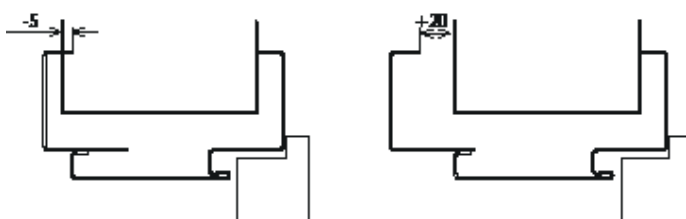
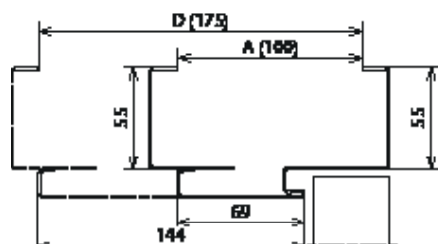
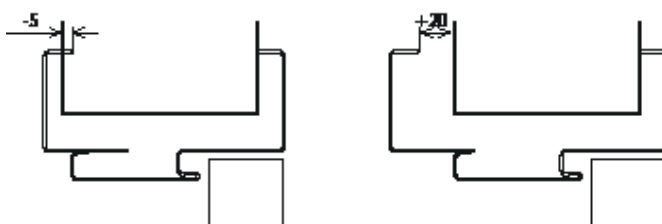
ВНИМАНИЕ: в случае, если петельная коробка не помещается в проеме стены, необходимо сделать выемку, как показано на стр. 205

**ЦЕННИК НЕТТО | БРУТТО PLN (обратите внимание на ДОПЛАТЫ)**Стальная
PORTA SYSTEMДИАПАЗОН ТОЛЩИНЫ
СТЕНЫ

A	95 ÷ 120 мм
B	121 ÷ 145 мм
C	146 ÷ 170 мм
D	171 ÷ 195 мм

Стальная
PORTA SYSTEM
ELEGANCEДИАПАЗОН ТОЛЩИНЫ
СТЕНЫ

A	95 ÷ 120 мм
B	121 ÷ 145 мм
C	146 ÷ 170 мм
D	171 ÷ 195 мм

ДИАПАЗОНЫ СТАЛЬНОЙ ДВЕРНОЙ КОРОБКИ PORTA SYSTEM**РЕГУЛИРОВКА СТАЛЬНОЙ КОРОБКИ PORTA SYSTEM****ДИАПАЗОНЫ СТАЛЬНОЙ КОРОБКИ PORTA SYSTEM ELEGANCE****РЕГУЛИРОВКА СТАЛЬНОЙ КОРОБКИ PORTA SYSTEM ELEGANCE****ТЕХНИЧЕСКАЯ ИНФОРМАЦИЯ****КОНСТРУКЦИЯ ДВЕРНОЙ КОРОБКИ**

Регулируемая дверная коробка изготовлена из оцинкованного стального листа высочайшего качества толщиной 1,2 мм.

Дверная коробка состоит из:

- части четверти, адаптированной к толщине стены, оснащенной необходимой фурнитурой и аксессуарами,
- регулирующего наличника в диапазоне -5, +20 мм
- уплотнителя по периметру,
- шарнирных петель (Стальная дверная коробка PORTA SYSTEM)
- регулируемых петель 3D (Стальная коробка PORTA SYSTEM ELEGANCE)

АКСЕССУАРЫ В ЦЕНЕ ДВЕРНОЙ КОРОБКИ

- Две или три стандартные полушарнирные петли (Стальная дверная коробка PORTA SYSTEM)
- Две регулируемые петли 3D (Стальная дверная коробка PORTA SYSTEM ELEGANCE)
- Три петли (в коробке "100") (Стальная коробка PORTA SYSTEM)
- Резиновый уплотнитель по периметру коробки белого, серого, коричневого, кремового, антрацитового и черного цветов.
- "Монтажные усы"
- Усиление под ответную планку замка*

РАЗМЕР КОРОБКИ СМ. СТР. 208, ТАБЛИЦА 3

- "60", "70", "80", "90", "100" i "120" - "200"
- Для размещения на готовом полу "0".

ПРИМЕЧАНИЯ

- Национальная техническая оценка ITB-KOT-2017/0245 2-е издание.
- Сертификат соответствия № 0004/D/W, ITB Варшава.
- Дверную коробку следует устанавливать в помещениях с окончательно отделанными стенами (например, обоями) и полом (например, паркетом).
- Полиэфирная краска Premium Антрацит HPL/CPL предназначена для дверных полотен HPL/CPL Антрацит.
- Размер дверной коробки с четвертью "80" и "90" в инвестиционной норме (световой проем 800, 900 мм) доступен в стандартной комплектации - без доплаты.

ДОПЛАТЫ

- полиэфирная краска - ГРУППА II
- полиэфирная краска - ГРУППА III
- регулируемая ответная планка замка*
- дверная коробка "220"
- инвестиционный пакет *
- усиление под автопроводчик
- третья петля 3D цвет серебряный, белый, черный
- третья петля 3D цвет золотой
- из металлического листа толщиной 1,5 мм (механический класс 4)

* аксессуары и доплата применяются к Стальной коробке PORTA SYSTEM

Стальная Регулируемая без четверти

Регулируемая, Регулируемая PS "прямые углы"

МЕЖКОМНАТНЫЕ СТАЛЬНЫЕ ДВЕРНЫЕ КОРОБКИ

К преимуществам данного изделия можно отнести идеальную подгонку всех компонентов системы и простоту сборки. Все это при сохранении выгодной цены. Регулировка ширины позволяет свободно подстраиваться под желаемую ширину стены. Дверную коробку можно использовать практически во всех типах помещений – в квартирах, офисах, гостиницах, на промышленных предприятиях и везде, где требуется повышенная прочность.

Полиэфирная Краска Premium ★★★★★☆

ГРУППА I	Белый МАТ	Пепельный МАТ	Антрацит структура
	Бежевый МАТ	Коричневый МАТ	Антрацит НРL/CPL
ГРУППА II	Черный структура		
ГРУППА III	Черный МАТ		

Образцы цветов см. стр. 218 – 223.



Стальная Регулируемая



Стальная Регулируемая Без четверти

■ СЕЧЕНИЕ ДВЕРНОЙ КОРОБКИ Стальная Регулируемая



■ СЕЧЕНИЕ ДВЕРНОЙ КОРОБКИ Стальная Регулируемая Без четверти



■ СЕЧЕНИЕ ДВЕРНОЙ КОРОБКИ Стальная PS "прямые углы"



ВНИМАНИЕ: в случае, если петельная коробка не помещается в проеме стены, необходимо сделать выемку, как показано на стр. 205



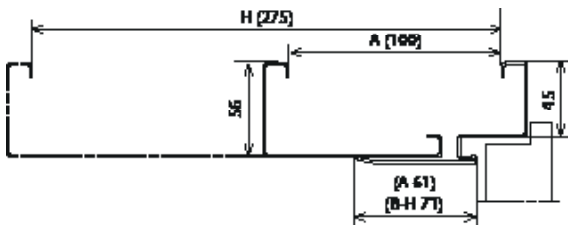
ДИАПАЗОН ТОЛЩИНЫ СТЕНЫ

A	95 ÷ 120 мм
B	121 ÷ 145 мм
C	146 ÷ 170 мм
D	171 ÷ 195 мм
E	196 ÷ 220 мм
F	221 ÷ 245 мм
G	246 ÷ 270 мм
H	271 ÷ 295 мм

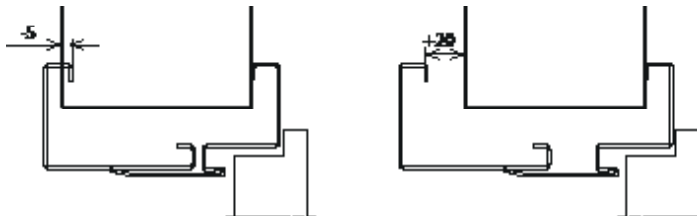
ДИАПАЗОН ТОЛЩИНЫ СТЕНЫ

B	120 ÷ 145 мм
C	146 ÷ 170 мм
D	171 ÷ 195 мм
E	196 ÷ 220 мм
F	221 ÷ 245 мм
G	246 ÷ 270 мм
H	271 ÷ 295 мм

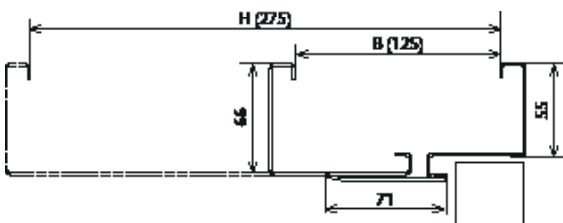
ДИАПАЗОНЫ РЕГУЛИРУЕМОЙ КОРОБКИ



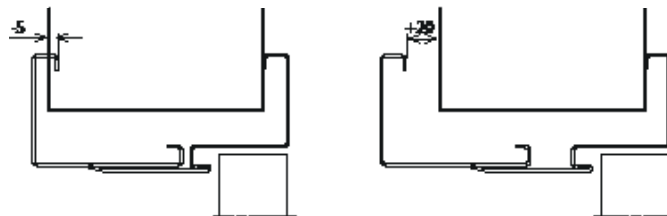
РЕГУЛИРОВКА РЕГУЛИРУЕМОЙ КОРОБКИ



ДИАПАЗОНЫ РЕГУЛИРУЕМОЙ КОРОБКИ БЕЗ ЧЕТВЕРТИ



РЕГУЛИРОВКА РЕГУЛИРУЕМОЙ КОРОБКИ БЕЗ ЧЕТВЕРТИ



ТЕХНИЧЕСКАЯ ИНФОРМАЦИЯ

КОНСТРУКЦИЯ ДВЕРНОЙ КОРОБКИ

Регулируемая дверная коробка изготавливается из оцинкованного стального листа высочайшего качества толщиной 1,5 мм (Регулируемая, Регулируемая без четверти) или 1,2 мм (Регулируемая «прямые углы»).

Дверная коробка состоит из:

- части четверти (с петлями и отверстиями для замков), фиксированная к стене,
- запирающей доставки, закрывающей стену,
- уплотнителя по периметру,
- полушарнирных петель (дверные коробки с четвертью),
- регулируемых петель 3D (дверная коробка без четверти)

АКСЕССУАРЫ В ЦЕНЕ ДВЕРНОЙ КОРОБКИ

- Две или три стандартные полушарнирные петли (РЕГУЛИРУЕМАЯ дверная коробка)
- Три петли (в дверной коробке "100" и "110") (РЕГУЛИРУЕМАЯ дверная коробка)
- Две регулируемые петли 3D (РЕГУЛИРУЕМАЯ КОРОБКА БЕЗ ЧЕТВЕРТИ)
- Резиновый уплотнитель по периметру коробки белого, серого, коричневого, кремового, антрацитового и черного цветов.
- Стеновые дюбели - дверная коробка, прикрепленная к кирпичной стене
- Саморезы – дверная коробка крепится к стене из гипсокартона

РАЗМЕР КОРОБКИ, СМ. СТР. 208, ТАБЛИЦА 3

- "60", "70", "80", "90", "100", "110" и "120" ÷ "200"
- Для размещения на готовом полу "0".

ПРИМЕЧАНИЯ

- Национальная техническая оценка ПТВ-КОТ-2017/0245 2-е издание.
- Сертификат соответствия № 0004/D/W, ITB Варшава.
- Дверную коробку следует устанавливать в помещениях с окончательно отделанными стенами (например, обоями) и полом (например, паркетом).
- Полиэфирная краска Premium Антрацит HPL/CPL предназначена для дверных полотен HPL/CPL Антрацит.
- Размер дверной коробки с четвертью "80" и "90" в инвестиционной норме (световой проем 800, 900 мм) доступен в стандартной комплектации без доплаты.

ДОПЛАТЫ

- полиэфирная краска - ГРУППА II
- полиэфирная краска - ГРУППА III
- регулируемая ответная планка замка*
- инвестиционный пакет*
- усиление под автодоводчик
- электрозащелка: аверсивная или реверсивная (стр. 201)
- порог из нержавеющей стали (стр. 201)
- третья петля 3D цвет серебряный, белый, черный
- третья петля 3D цвет золотой

* аксессуары и доплаты применяются к коробке Стальной Регулируемой и Регулируемой PS "прямые углы"

Стальная Без четверти Угловая БОЛЬШАЯ

Стальная Угловая МАЛАЯ PLUS, БОЛЬШАЯ

МЕЖКОМНАТНЫЕ СТАЛЬНЫЕ ДВЕРНЫЕ КОРОБКИ

Использование самых высоких мировых стандартов, новейших технологий и отличных материалов позволило нам производить дверные коробки из оцинкованного стального листа. Это высококачественный продукт для использования везде, где устанавливаются двери повышенной прочности.

Благодаря автоматической линии порошковой покраски поверхность используемого для производства листа идеально гладкая и защищена от коррозии.

Полиэфирная Краска Premium ★★★★★☆

ГРУППА I	Белый МАТ	Пепельный МАТ	Антрацит структура	ГРУППА II	Черный структура
	Бежевый МАТ	Коричневый МАТ	Антрацит НРЛ/СРЛ		ГРУППА III

Образцы цветов см. стр. 218 – 223.



Стальная БОЛЬШАЯ Угловая



Стальная Без четверти Угловая МАЛАЯ

■ СЕЧЕНИЕ ДВЕРНОЙ КОРОБКИ Стальная Угловая МАЛАЯ PLUS



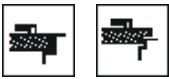
■ РАЗРЕЗ Большой Угловой Стальной КОРОБКИ



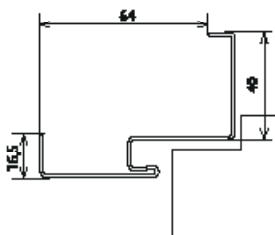
■ СЕЧЕНИЕ ДВЕРНОЙ КОРОБКИ Стальная Без четверти Угловая БОЛЬШАЯ



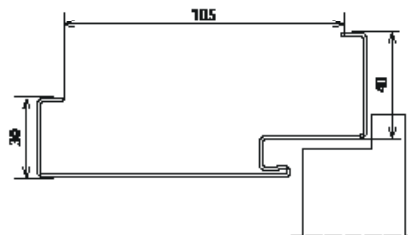
ВНИМАНИЕ: в случае, если петельная коробка не помещается в проеме стены, необходимо сделать выемку, как показано на стр. 205



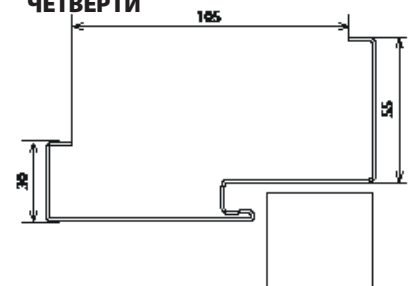
СЕЧЕНИЕ КОРОБКИ СТАЛЬНОЙ УГЛОВОЙ МАЛОЙ PLUS



СЕЧЕНИЕ СТАЛЬНОЙ УГЛОВОЙ БОЛЬШОЙ КОРОБКИ



СЕЧЕНИЕ СТАЛЬНОЙ УГЛОВОЙ БОЛЬШОЙ КОРОБКИ БЕЗ ЧЕТВЕРТИ



ТЕХНИЧЕСКАЯ ИНФОРМАЦИЯ

КОНСТРУКЦИЯ ДВЕРНОЙ КОРОБКИ

Стальные Угловые коробки (МАЛАЯ PLUS, БОЛЬШАЯ и БОЛЬШАЯ Без четверти) изготавливаются из оцинкованного стального листа толщиной 1,2 мм. Дверные коробки доступны как универсальные (угловая МАЛАЯ PLUS, БОЛЬШАЯ), так и левые и правые. Ширина профиля дверной коробки: 64 мм (Стальная Угловая МАЛАЯ PLUS) или 105 мм (Стальная Угловая БОЛЬШАЯ, БОЛЬШАЯ Без четверти).

АКСЕССУАРЫ В ЦЕНЕ ДВЕРНОЙ КОРОБКИ

Стальная Угловая БОЛЬШАЯ и МАЛАЯ PLUS

- Две или три полушарнирные петли в стандартной комплектации
- Три петли (в дверной коробке "100" и "110")
- Резиновый уплотнитель по периметру дверной коробки белого, бежевого, серого, коричневого, антрацитового и черного цветов
- Анкеры, облегчающие монтаж (Стальная Угловая МАЛАЯ PLUS)

Стальная Угловая БОЛЬШАЯ для стен из гипсокартона

- Две или три полушарнирные петли в стандартной комплектации
- Три петли в дверной коробке с размерами "100", "110"
- Резиновый уплотнитель по периметру коробки бежевого, серого, коричневого, антрацитового и черного цветов
- Специальные анкеры для гипсокартонных стен, облегчающие монтаж (максимальная ширина стены до 150 мм)

Стальная Угловая БОЛЬШАЯ БЕЗ ЧЕТВЕРТИ

- Две регулируемые петли 3D
- Резиновый уплотнитель по периметру дверной коробки белого, бежевого, серого, коричневого, антрацитового и черного цветов

РАЗМЕР КОРОБКИ, СМ. СТР. 208, ТАБЛИЦА 3

- "60", "70", "80", "90", "100", "110" i "120" ÷ "200"

В двух вариантах:

- для размещения на готовом полу "0"
- заливается в стяжку пола "-30"

ПРИМЕЧАНИЯ

- Национальная техническая оценка ITB-KOT-2017/0245 2-е издание.
- Сертификат соответствия № 0004/D/M, ITB Варшава.
- Полиэфирная краска Premium Антрацит HPL/CPL предназначена для дверных полотен HPL/CPL Антрацит.

ДОПЛАТЫ

- монтажные дюбели (БОЛЬШАЯ Угловая коробка)
- полиэфирная краска - ГРУППА II
- полиэфирная краска - ГРУППА III
- инвестиционный пакет *
- регулируемая ответная планка замка (БОЛЬШАЯ Угловая коробка)
- расширение профиля коробки со 110 до 150 мм
- расширение профиля коробки со 155 до 270 мм
- расширение профиля коробки с 275 до 390 мм
- усиление под автопроводчик
- электрозачелка: аверсивная или реверсивная
- порог из нержавеющей стали
- третья петля 3D цвет серебряный, белый, черный
- третья петля 3D цвет золотой
- из металлического листа толщиной 1,5 мм (механический класс 4)

(стр.)201
(стр.)201

* доплата в коробке Стальной Угловой МАЛОЙ PLUS, БОЛЬШОЙ

PROJECT BIS, PROJECT Premium

® запатентованное решение PORTA, защищенное законом

НАКЛАДКА НА ВНУТРЕНнюю ВХОДную ДВЕРную КОРОБКУ

Для улучшения эстетического вида помещений мы дополнили наше предложение накладками PROJECT BIS и PROJECT Premium для стальной коробки. Благодаря специально разработанному профилю стальной части коробки, накладки легко монтируются, обеспечивая эстетически привлекательную отделку, сочетающуюся с дверями и фасадом.

ПАЛИТРА ЦВЕТОВ


Portasynchro 3D



Portaperfect 3D Portalamino
CPL HQ 0,2 мм
Gladstone/Halifax



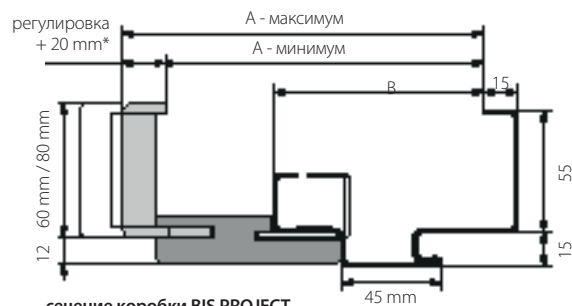
Образцы цветов см. стр. 218 – 223.



СЕЧЕНИЕ ДВЕРНОЙ КОРОБКИ РИСУНКИ (НАГЛЯДНЫЕ)



коробка PROJECT BIS

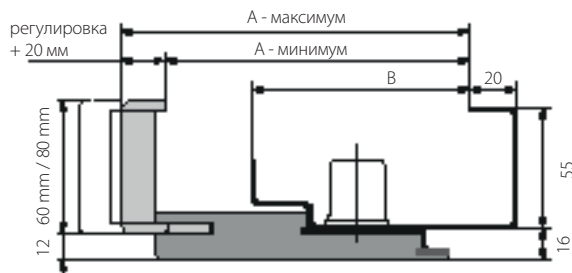


сечение коробки BIS PROJECT

* для диапазона А регулировка +15 мм



Коробка PROJECT Premium



сечение коробки PROJECT Premium

МОДЕЛИ	PROJECT BIS		PROJECT PREMIUM	
	A	B	A	B
Rw=27 дБ	138 ÷ 363 мм	89 мм	133 ÷ 333 мм	95 мм
Rw=32 дБ	138 ÷ 363 мм	89 мм	133 ÷ 333 мм	95 мм
AGAT, OPAL	138 ÷ 363 мм	89 мм	133 ÷ 333 мм	95 мм
KWARC	138 ÷ 363 мм	89 мм	133 ÷ 333 мм	95 мм
Granit кл. С	143 ÷ 368 мм	94 мм	138 ÷ 338 мм	100 мм
EI 30	143 ÷ 368 мм	94 мм	138 ÷ 338 мм	100 мм
Extreme RC 2, RC 3	147 ÷ 372 мм	98 мм	142 ÷ 342 мм	104 мм
Extreme RC 4	152 ÷ 372 мм	103 мм	147 ÷ 347 мм	109 мм
Silence 37 dB, с четвертью	147 ÷ 372 мм	98 мм	142 ÷ 342 мм	104 мм
Silence 37 dB, без четверти	164 ÷ 389 мм	115 мм	159 ÷ 359 мм	121 мм
Rw=42 дБ	162 ÷ 387 мм	113 мм	157 ÷ 357 мм	119 мм
EI 60	155 ÷ 380 мм	106 мм	-	-



НАКЛАДКА ПРОЕКТ BIS*

Диапазон ширины стены	AGAT, OPAL, KWARC, 27 дБ, 32 дБ	GRANIT, EI 30	Silence 37 дБ с четвертью, EXTREME RC2 и RC3	EXTREME RC4	SILENCE 37 дБ без четверти	Rw = 42 дБ	EI 60
A	138 ÷ 153 мм	143 ÷ 158 мм	147 ÷ 162 мм	152 ÷ 167 мм	164 ÷ 179 мм	162 ÷ 177 мм	155 ÷ 170 мм
B	158 ÷ 178 мм	163 ÷ 183 мм	167 ÷ 187 мм	172 ÷ 192 мм	184 ÷ 204 мм	182 ÷ 202 мм	175 ÷ 195 мм
C	183 ÷ 203 мм	188 ÷ 208 мм	192 ÷ 212 мм	197 ÷ 217 мм	209 ÷ 229 мм	207 ÷ 227 мм	200 ÷ 220 мм
D	203 ÷ 223 мм	208 ÷ 228 мм	212 ÷ 232 мм	217 ÷ 237 мм	229 ÷ 249 мм	227 ÷ 247 мм	220 ÷ 240 мм
E	223 ÷ 243 мм	228 ÷ 248 мм	232 ÷ 252 мм	237 ÷ 257 мм	249 ÷ 269 мм	247 ÷ 267 мм	240 ÷ 260 мм
F	243 ÷ 263 мм	248 ÷ 268 мм	252 ÷ 272 мм	257 ÷ 277 мм	269 ÷ 289 мм	267 ÷ 287 мм	260 ÷ 280 мм
G	263 ÷ 283 мм	268 ÷ 288 мм	272 ÷ 292 мм	277 ÷ 297 мм	289 ÷ 309 мм	287 ÷ 307 мм	280 ÷ 300 мм
H	283 ÷ 303 мм	288 ÷ 308 мм	292 ÷ 312 мм	297 ÷ 317 мм	309 ÷ 329 мм	307 ÷ 327 мм	300 ÷ 320 мм
I	303 ÷ 323 мм	308 ÷ 328 мм	312 ÷ 332 мм	317 ÷ 337 мм	329 ÷ 349 мм	327 ÷ 347 мм	320 ÷ 340 мм
J	323 ÷ 343 мм	328 ÷ 348 мм	332 ÷ 352 мм	337 ÷ 357 мм	349 ÷ 369 мм	347 ÷ 367 мм	340 ÷ 360 мм
K	343 ÷ 363 мм	348 ÷ 368 мм	352 ÷ 372 мм	357 ÷ 377 мм	369 ÷ 386 мм	367 ÷ 387 мм	360 ÷ 380 мм

НАКЛАДКА ПРОЕКТ PREMIUM*

Диапазон ширины стены	AGAT, OPAL, KWARC, 27 дБ, 32 дБ	GRANIT, EI 30	EXTREME RC2, RC3, SILENCE 37 дБ, с четвертью	EXTREME RC4	SILENCE 37 дБ, без четверти	Rw=42 дБ
B	133 ÷ 153 мм	138 ÷ 158 мм	142 ÷ 162 мм	147 ÷ 167 мм	159 ÷ 179 мм	157 ÷ 177 мм
C	153 ÷ 173 мм	158 ÷ 178 мм	162 ÷ 182 мм	167 ÷ 187 мм	179 ÷ 199 мм	177 ÷ 197 мм
D	173 ÷ 193 мм	178 ÷ 198 мм	182 ÷ 202 мм	187 ÷ 207 мм	199 ÷ 219 мм	197 ÷ 217 мм
E	193 ÷ 213 мм	198 ÷ 218 мм	202 ÷ 222 мм	207 ÷ 227 мм	219 ÷ 239 мм	217 ÷ 237 мм
F	213 ÷ 233 мм	218 ÷ 238 мм	222 ÷ 242 мм	227 ÷ 247 мм	239 ÷ 259 мм	237 ÷ 257 мм
G	233 ÷ 253 мм	238 ÷ 258 мм	242 ÷ 262 мм	247 ÷ 267 мм	259 ÷ 279 мм	257 ÷ 277 мм
H	253 ÷ 273 мм	258 ÷ 278 мм	262 ÷ 282 мм	267 ÷ 287 мм	279 ÷ 299 мм	277 ÷ 297 мм
I	273 ÷ 293 мм	278 ÷ 298 мм	282 ÷ 302 мм	287 ÷ 307 мм	299 ÷ 319 мм	297 ÷ 317 мм
J	293 ÷ 313 мм	298 ÷ 318 мм	302 ÷ 322 мм	307 ÷ 327 мм	319 ÷ 339 мм	317 ÷ 337 мм
K	313 ÷ 333 мм	318 ÷ 338 мм	322 ÷ 342 мм	327 ÷ 347 мм	339 ÷ 359 мм	337 ÷ 357 мм

* Доплата за комплект технических или входных дверей.

K Возможность заказать накладку из натурального шпона - через PORTA KONTRAKT.

ТЕХНИЧЕСКАЯ ИНФОРМАЦИЯ

КОНСТРУКЦИЯ ДВЕРНОЙ КОРОБКИ

Комплектная дверная коробка ПРОЕКТ BIS и ПРОЕКТ Premium состоит из:
 - угловой стальной коробки из оцинкованного стального листа толщиной 1,2 мм (AGAT) или 1,5 мм (OPAL, KWARC, EXTREME RC 2 и RC 3, RC 4, GRANIT класс C, Rw = 27 дБ, Rw = 32 дБ, Silence Rw = 37 дБ, Rw = 42 дБ, EI 30, EI 60), с подготовленным профилем для монтажа накладок PORTA SYSTEM,
 - специально фрезерованных элементов PORTA SYSTEM, состоящих из горизонтальной и двух вертикальных балок, а также отделочных наличников из древесных материалов. Накладка PORTA System на дверную коробку изготавливается и поставляется заказчику в виде комплекта элементов для сборки на месте.

АКСЕССУАРЫ В ЦЕНЕ ДВЕРНОЙ КОРОБКИ

- Стандартные в зависимости от типа коробки, подобранные под тип используемого полотна.

РАЗМЕР КОРОБКИ, СМ. СТР. 211, ТАБЛИЦА 5

- "80", "90", "100"
В двух вариантах:
 - для размещения на готовом полу "0"
 - заливается в стяжку пола "-30"

ПРИМЕЧАНИЯ

- Национальная техническая оценка ITB-KOT-2017/0245 2-е издание.
 - Сертификат соответствия № 0004/D/W, ITB Варшава
 - Минимальной толщиной стены является нижнее значение диапазона – размер "А".
 - Дверная коробка ПРОЕКТ (BIS и Premium) требует увеличения проема₅₀ на 30 мм и высоты_{зд} на 15 мм (допуск результатов ±10 мм / ±5 мм) по сравнению со стандартными размерами стальных дверных коробок.

ДОПЛАТЫ

- накладка на коробку: цвета в покрытии CPL 0,2 мм - ГРУППА II

АКСЕССУАРЫ, РАЗМЕРЫ, ДОПОЛНИТЕЛЬНАЯ ИНФОРМАЦИЯ

Широкий ассортимент ручек и аксессуаров, рекомендованных нашими экспертами и идеально подходящих для отдельных продуктов, станет прекрасным дополнением к предложению PORTA.



прямоугольная подкладка



AZURA, цилиндрическая ручка



овальная подкладка

Откройте для себя уникальные аксессуары, которые придадут характер Вашему интерьеру. **Коллекция** дверных и мебельных аксессуаров AZURA станет той деталью, которая выделит Ваш дом, квартиру или офис, подчеркнет современный стиль, повлияет на сплоченность композиции и атмосферу интерьера.

www.porta.com.pl/azura/



AZURA, ручка



AZURA, T-образный поручень



AZURA, поручень 320 мм



AZURA, поручень 192 мм



AZURA, напольный стопор



AZURA, T-образный поручень



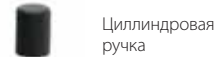
AZURA, вешалка

Коллекция аксессуаров AZURA

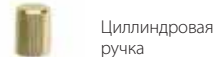
НОВИНКА

В связи с используемой техникой печати цвет представленного товара может отличаться от оригинала.

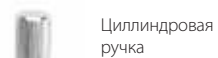
AZURA ЧЕРНЫЙ



AZURA ЗОЛОТОЙ



AZURA СЕРЕБРЯНЫЙ



* Значения, указанные для продольных мебельных ручек (320 мм, 192 мм, 128 мм), указывают на расстояние между винтами крепления ручки.

Ручки

В связи с используемой техникой печати цвет представленного товара может отличаться от оригинала.

ТОПАЗ



нержавеющая сталь

Ручка
Розетка обычная,
под вкладыш-патент
Розетка с блокировкой WC



BARCELONA



хром



никель



черная

Ручка
Розетка обычная,
под вкладыш-патент
Розетка с блокировкой WC



EUFORIA Q



черная

EUFORIA



Ручка и завертка WC с антибактериальным покрытием, содержащим активные ионы серебра.



черная

Ручка
Розетка обычная,
под вкладыш-патент
Розетка с блокировкой WC

Ручка
Розетка обычная,
под вкладыш-патент
Розетка с блокировкой WC



UNICO



черная структура



антрацит структура

Ручка
Розетка обычная,
под вкладыш-патент
Розетка с блокировкой WC



RUMBA



блестящий хром



никель



черная

Ручка
Розетка обычная,
под вкладыш-патент
Розетка с блокировкой WC



Ручки

В связи с используемой техникой печати цвет представленного товара может отличаться от оригинала.

NEXT



серебряная



серебряная матовая



золотая матовая



Ручка
Розетка обычная,
под вкладыш-патент
Розетка с блокировкой WC

OFFICE



серебряная



серебряная матовая



черная



золотая



золотая матовая



Ручка
Розетка обычная,
под вкладыш-патент
Розетка с блокировкой WC

ПРИМЕЧАНИЕ цена распространяется на все цвета

CARO



серебряная



серебряная матовая



золотая матовая



Ручка
Розетка обычная,
под вкладыш-патент
Розетка с блокировкой WC

ПРИМЕЧАНИЕ цена распространяется на все цвета

CUBE



матовый хром с эффектом
чищения
щеткой



матовый никель с эффектом
чищения
щеткой



черная



Ручка
Обычная розетка,
под вкладыш-патент
Розетка с блокировкой WC

ELEGANT

РЕКОМЕНДУЕМ Тонкая розетка - это современная форма и класс сам по себе.



серебряная



белая



черная



Комплект - обычная ручка,
под вкладыш-патент
Комплект - ручка с блокировкой WC

DIVO FIT Q

РЕКОМЕНДУЕМ Тонкая розетка - это современная форма и класс сам по себе.



хром



сатиновый хром



черная



Ручка
Розетка обычная,
под вкладыш-патент
Розетка с блокировкой WC

MAXIMA



хром



хром с эффектом чистения щеткой



черная



Ручка
Розетка обычная,
под вкладыш-патент
Розетка с блокировкой WC

MAXIMA CONNECT



черная с белой вставкой



Ручка
Розетка обычная,
под вкладыш-патент
Розетка с блокировкой WC

ORGANIC



черная структура



антрацит структура



Ручка
Розетка обычная,
под вкладыш-патент
Розетка с блокировкой WC

MODERN PLUS



серебряная



серебряная матовая



золотая матовая



Ручка
Розетка обычная,
под вкладыш-патент
Розетка с блокировкой WC

Ручки

В связи с используемой техникой печати цвет представленного товара может отличаться от оригинала.

ACCENT PLUS



серебряная



серебряная матовая



золотая матовая



Ручка
Розетка обычная,
под вкладыш-патент
Розетка с блокировкой WC

LEA



золотая



черная



Ручка
Розетка обычная,
под вкладыш-патент
Розетка с блокировкой WC

LUNA SLIM

РЕКОМЕНДУЕМ Тонкая розетка - это современная форма и класс сам по себе.



золотая



хром



хром с эффектом чистения щеткой



Ручка
Розетка обычная,
под вкладыш-патент
Розетка с блокировкой WC
ПРИМЕЧАНИЕ цена распространяется на все цвета



черная

BELLA SLIM

РЕКОМЕНДУЕМ Тонкая розетка - это современная форма и класс сам по себе.



хром



золотая



черная



Ручка
Розетка обычная,
под вкладыш-патент
Розетка с блокировкой WC

RONDA



золотая матовая



черная



Ручка
Розетка обычная,
под вкладыш-патент
Розетка с блокировкой WC

Ручки

В связи с используемой техникой печати цвет представленного товара может отличаться от оригинала.

SIMPLE

РЕКОМЕНДУЕМ Тонкая розетка - это современная форма и класс сам по себе.

Комплект - обычная ручка, под вкладыш-патент
Комплект - ручка с блокировкой WC



серебряная



белая



черная



DIVO FIT

РЕКОМЕНДУЕМ Тонкая розетка - это современная форма и класс сам по себе.

Ручка
Розетка обычная, под вкладыш-патент
Розетка с блокировкой WC



хром



сатиновый хром



черная



AZALIA

Ручка
Розетка обычная, под вкладыш-патент
Розетка с блокировкой WC



золотая



сатиновый хром, полированный хром, черный



ORTICA

Ручка-шар
Розетка обычная, под вкладыш-патент
Розетка с блокировкой WC



золотая



полированный хром, черная



ROYAL



серебряная с эффектом чистения щеткой

античная золотая

Обычная дверная ручка, под вкладыш-патент
Розетка с блокировкой WC
ПРИМЕЧАНИЕ цена распространяется на все цвета

Объектные ручки

OVAL / класс 4



ЦЕНА НЕТТО | БРУТТО PLN
нержавеющая сталь

Ручка

Обычная розетка

Розетка под вкладыш-патент

Розетка с блокировкой WC

KVADRAT / класс 4



ЦЕНА НЕТТО | БРУТТО PLN
нержавеющая сталь

Ручка

Обычная розетка

Розетка под вкладыш-патент

Розетка с блокировкой WC

UNO 3S / класс 3

РЕКОМЕНДУЕМ Тонкая розетка - это современная форма и класс сам по себе.



ЦЕНА НЕТТО | БРУТТО PLN
нержавеющая сталь

Ручка

Обычная розетка

Розетка под вкладыш-патент

Розетка с блокировкой WC

DUE 3S / класс 3

РЕКОМЕНДУЕМ Тонкая розетка - это современная форма и класс сам по себе.



ЦЕНА НЕТТО | БРУТТО PLN
нержавеющая сталь

Ручка

Обычная розетка

Розетка под вкладыш-патент

Розетка с блокировкой WC

EDEL / Класс 3



Ручка
нержавеющая
сталь

под вкладыш-патент
С блокировкой WC

MINI PLUS



Ручка (72) пластиковая
черная (обычная,
патент)

MINI PLUS

Ручки


В связи с используемой техникой печати цвет представленного товара может отличаться от оригинала.

MIRO

продукт, предназначенный исключительно для дверей AGAT

Ручка (72) со стандартной ручкой щиток к верхнему замку

никель с эффектом чистения щеткой, черный



PORTA AGAT (I ЕВРОПЕЙСКИЙ КЛАСС)

Ручка (72) со стандартной ручкой с ручкой-шаром щиток к верхнему замку

серебряный


черный



PORTA AGAT PLUS (I ЕВРОПЕЙСКИЙ КЛАСС)

Ручка (72) со стандартной ручкой с ручкой-шаром щиток к верхнему замку

inox



PORTA OPAL (II ЕВРОПЕЙСКИЙ КЛАСС)

Ручка (72) со стандартной ручкой с ручкой-шаром щиток к верхнему замку


inox, титановый



PORTA OPAL PLUS (II ЕВРОПЕЙСКИЙ КЛАСС)

Ручка (72) со стандартной ручкой с ручкой-шаром щиток к верхнему замку


inox



PORTA GRANIT (III ЕВРОПЕЙСКИЙ КЛАСС, РАНЕЕ КЛАСС "С")

Ручка (72) со стандартной ручкой с ручкой-шаром щиток к верхнему замку

inox, титановый



Ручки

В связи с используемой техникой печати цвет представленного товара может отличаться от оригинала.

PORTA GRANIT PLUS (III ЕВРОПЕЙСКИЙ КЛАСС, РАНЕЕ КЛАСС "С")

Ручка (72) со стандартной ручкой с ручкой-шаром щиток к верхнему замку

inox, титановый



ROYAL (III ЕВРОПЕЙСКИЙ КЛАСС, РАНЕЕ КЛАСС "С")

Ручка (72) со стандартной ручкой с ручкой-шаром щиток к верхнему замку

inox
черный



PORTA SAFE (III КЛАСС БЕЗОПАСНОСТИ)

Ручка (92) со стандартной ручкой с ручкой-шаром щиток к верхнему замку

inox, титановый

черный



ЗАХВАТЫ

для коллекции наружных входных дверей

inox и титановый на 1 сторону

прямой круглый 150 см
простой прямоугольный 150 см



ПРЯМОЙ
ОКРУГЛЫЙ

150 см

ПРЯМОЙ
ПРЯМОУГОЛЬНЫЙ

150 см



Дополнительные аксессуары

ПОДКЛАДКИ ПОД РУЧКУ



прямоугольная подкладка округлая подкладка
овальная подкладка

ИЛЛЮМИНАТОР ИЗ НЕРЖАВЕЮЩЕЙ СТАЛИ



- Иллюминатор доступен только в полотнах с наполнением ДСП с трубчатыми отверстиями, в следующих моделях гладких полотен: MINIMAX, PORTA DECOR, PORTA CPL, ENDURO, Natura CLASSIC, PORTA RESIST.
- Внешний диаметр составляет 350 мм.
- На выбор предлагается прозрачное или матовое безопасное стекло класса 2 толщиной 6 мм.
- Доплата за иллюминатор из нержавеющей стали
- Доплата за черный иллюминатор

ОСНАЩЕНИЕ ВХОДНЫХ ДВЕРЕЙ



Два вкладыша-патент класса "B" - серебряный, черный и золотой

ПОРОГ



- Порог из нержавеющей стали для дверных коробок производства PORTA:
- стандартный (90 мм)
 - расширенный (120 мм)
- для двустворчатых дверей:
- стандартный (90мм)
 - расширенный (120 мм)

АВТОДОВОДЧИК




- Автодоводчик
- серебристый и бронзовый цвет

РУЧКИ



- Крючковой замок под ключ или для ванной комнаты с боковыми и передними ручками, для раздвижных дверей.
- цвет золотой, матовый золотой, серебряный, матовый серебряный, черный
- Круглая ручка для раздвижных дверей в цене полотна.
- серебряный, золотой и черный цвет

ЭЛЕКТРОЗАЩЕЛКИ



- Электрозащелка для БОЛЬШОЙ регулируемой стальной Угловой коробки.
- аверсивная
 - реверсивная

- Электрозащелка для дверной коробки PORTA SYSTEM
- аверсивная
 - реверсивная

ПОДГОТОВКА К УКРАЧИВАНИЮ



- Прямоугольные и продольные ручки для раздвижных дверей.
- цвет золотой, матовый золотой, серебряный, матовый серебряный, черный



- Подготовка полотна к укорачиванию
- максимально 60 мм

Дополнительные аксессуары

ЗАМКИ



Магнитный замок с лицевой панелью из нержавеющей стали.
(для полотен с четвертью и без четверти),
черный или белый (для полотен без четверти)



Замок PRIME с серебряной или
золотой лицевой панелью



Замок с лицевой панелью чер-
ного цвета

ПЕТЛИ



Продажа петель 3D поштучно - часть
к полотну и коробочная часть.

- золотой
- серебряный, белый,
черный



Продажа полушарнирных петель
PRIME деталь - часть к полотну и
коробочная часть
- золотой, матовый золотой,
серебряный, матовый сере-
бряный



Продажа стандартных петель
часть к полотну и коробочная
часть
- серебряный



Продажа петель поштучно
часть к полотну и коробочная
часть
- черный



Продажа полушарнирных
регулируемых 3D петель, часть к
полотну и коробке
- серебряный

СУПЕР
ЦЕНА

НАКЛАДКИ



Накладки на стандартные петли
и регулируемые полушарнир-
ные петли 3D для межкомнатных
дверей (комплект на одну
петлю)

- золотой, матовый серебряный,
глянцевый хром
- белый, черный



Накладки на петли Villadora
(комплект на одну петлю)
- золотой блестящий, старое
золото, серебряный блестя-
щий

ВКЛАДЫШ ДЛЯ МЕЖКОМНАТНЫХ ДВЕРЕЙ

НОВИНКА



Вкладыш для межкомнатных дверей
размер: 30/30, 26/35
- черная
- серебряная

Дополнительные аксессуары

ЭЛЕКТРОННАЯ ДВЕРНАЯ РУЧКА BLUESMART

Открывается с помощью ID-карт, ключей blueSmart или авторизованных брелоков. Управление системой осуществляется с помощью специализированного программного обеспечения. Электронная ручка доступна для интерьерных, технических акустических и технических противопожарных изделий – для внутреннего применения. Щитки доступны в двух цветах – белом (RAL 9003) и черном (RAL 9005). **Буклет к ручке, содержащий подробную информацию, возможности применения и прайс-лист, доступен на сайте www.porta.com.pl/pliki-techniczne.**



белый (RAL 9003)



черный (RAL 9005)

Электронная ручка системы blueSmart

Пассивный ключ пользователя цветной

Программное обеспечение системы blueSmart

УМНЫЙ ЭЛЕКТРОННЫЙ ЗАМОК

Беспроводной привод цилиндра, который позволяет удаленно контролировать доступ, например, к дому или квартире из любой точки мира. Как администратор, вы можете создавать неограниченное количество удаленных ключей для членов семьи, гостей или сотрудников. Позволяет предоставлять постоянный или временный доступ.

SALTO DANALOCK v3



Серебряный

Используется с дверьми EXTREME RC3 (для вкладышей-патент 30/40G или 30G/40). Использование электронного замка (накладки) не влияет на классификацию двери.

КОМПЛЕКТ

электронный замок (накладка)

adapter - необходим для установки электронного замка на вкладыш

Wi-Fi мост

набор вкладышей WILKA – 1 шт. с ручкой-шаром, 1 шт. с предохранительной муфтой

НАБОР ДЛЯ ЧИСТКИ, ОСВЕЖЕНИЯ И РЕГЕНЕРАЦИИ ПОВЕРХНОСТИ ДВЕРИ



PORTA DOOR CARE

Регулярное использование препаратов обеспечивает чистоту и идеальное состояние двери, гарантируя высочайший уровень удовлетворенности при использовании двери.

Рекомендуется использовать регулярно каждые 2-3 недели, в случае сильного загрязнения чаще, протирая время от времени дверь мягкой и сухой тканью, не используя дополнительных чистящих средств.

В КОМПЛЕКТ ВХОДЯТ:

PORTA Door Cleaner — препарат для чистки поверхности двери

Препарат для тщательной очистки всех типов дверных поверхностей. Не меняет степень блеска. Удаляет следы жира, наклеек, воска, ручек, карандашей, фломастеров, крема для обуви, никотина и т. д. Обладает антистатическим эффектом.

PORTA Door Refresher — препарат для освежения и регенерации поверхности двери

Препарат для освежения и регенерации всех типов дверных поверхностей из натурального дерева, шпона, доски, современных и стилизованных лакированных дверей. Удаляет серые пятна от воды и спирта. Освежает цвет и восстанавливает первоначальный вид поверхности двери. Не использовать на глянцевых, восковых и масляных поверхностях дверей. Не содержит воска и силикона.

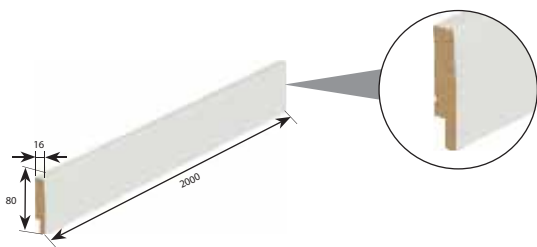
Наличники и вентиляция

МАСКИРОВОЧНЫЕ ПЛАНКИ



* Комплект на одну сторону. ** Цена за 1 шт. длины 2150 мм.

ПРИПОЛЬНЫЕ ПЛИНТУСЫ



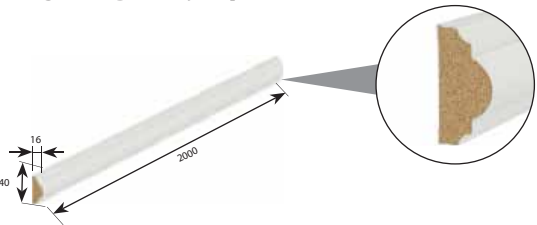
ПАЛИТРА ЦВЕТОВ

Portadecor: Белый, Fiori, Нелакированное (покрытие для самостоятельной покраски)

Лак UV Premium Plus: Белый и Серый

Portaperfect: Натуральный дуб, Матовый дуб CPL HQ: Черный, Дуб Craft Золотой.

НАСТЕННЫЕ НАЛИЧНИКИ



ВЕНТИЛЯЦИЯ



Вентиляционные отдушины - 1 ряд (разные цвета)



Вентиляционные отдушины - II ряда (разные цвета)



Вентиляционный подрез



Вентиляционная щель



Продажа стальных вентиляционных отдушин, в розницу за штуку

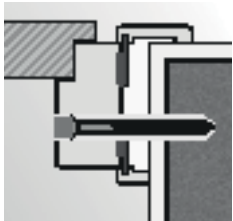
- Доступные цвета: - квадратные отдушины: золотой, матовый золотой, серебряный, матовый серебряный.
- круглые отдушины: серебряный, матовый серебряный.

Решетка вентиляционная с врезкой (разные цвета)

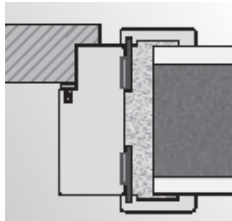
- Решетка соответствует требованиям вентиляции ванной комнаты в соответствии с положениями строительного законодательства.

Технические рисунки

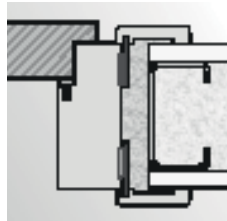
ПРИМЕРЫ УСТАНОВКИ - ДВЕРНЫЕ КОРОБКИ MINIMAX



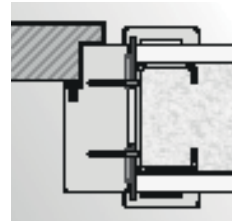
монтаж на пенку и анкеры в кирпичной стене



монтаж на пенку в кирпичной стене

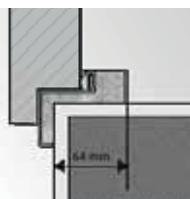


монтаж на пенку в стену из гипсокартона

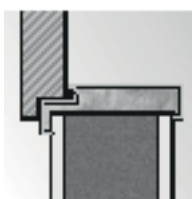


монтаж на саморезы в стену из гипсокартона

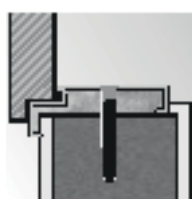
ПРИМЕРЫ МОНТАЖА - УГЛОВЫЕ ДВЕРНЫЕ КОРОБКИ



Угловая коробка МА-ЛАЯ PLUS



установка без дополнительных анкерных элементов



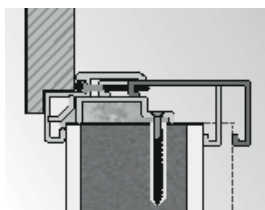
БОЛЬШАЯ Угловая коробка установка на дубели



БОЛЬШАЯ Угловая коробка установка на стену из гипсокартона

ПРИМЕРЫ УСТАНОВКИ КОРРБОК - РЕГУЛИРУЕМАЯ, РЕГУЛИРУЕМАЯ PS "ПРЯМЫЕ УГЛЫ"

Регулируемая коробка



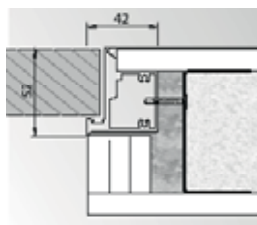
толщина стены диапазон регулировки

Регулируемая коробка "прямые углы"

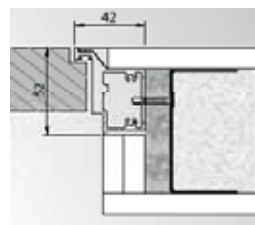


толщина стены диапазон регулировки

ПРИМЕРЫ УСТАНОВКИ - ДВЕРИ HIDE

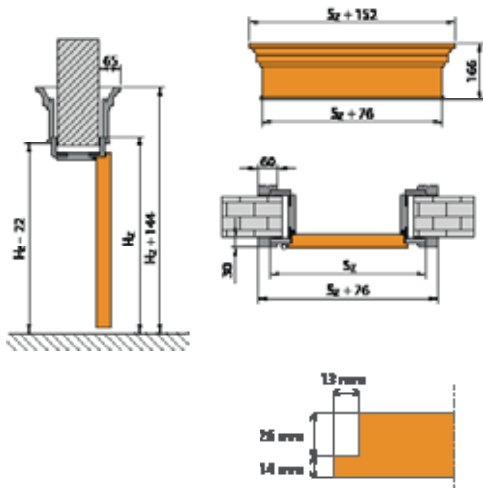


без четверти (открывается наружу)



обратная четверть (открывается внутрь)

МОДУЛЬ RETRO (С ДВЕРНОЙ КОРОБКОЙ PORTA SYSTEM)



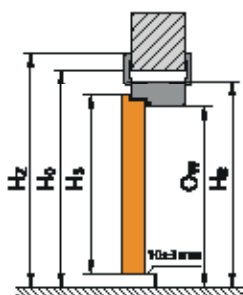
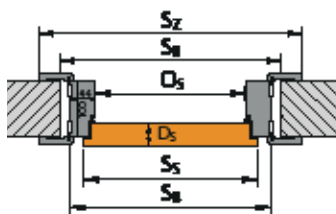
ПОДГОТОВКА ПРОЕМА ДЛЯ УСТАНОВКИ ДВЕРНОЙ КОРОБКИ БЕЗ ЧЕТВЕРТИ



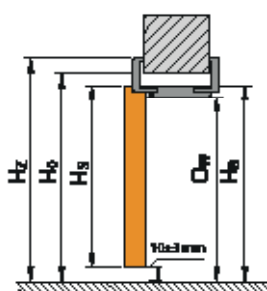
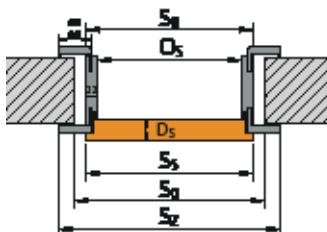
*центральное углубление в стене необходимо сделать для дверной коробки с тремя петлями

Монтажные размеры двери

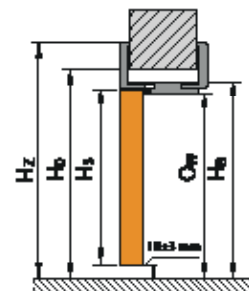
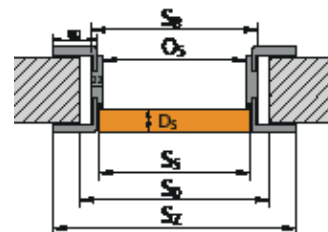
**ДВЕРНАЯ
КОРОБКА MINIMAX**



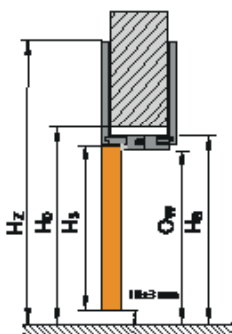
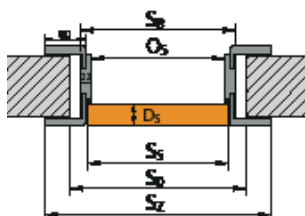
**ДВЕРНАЯ КОРОБКА
PORTA SYSTEM**



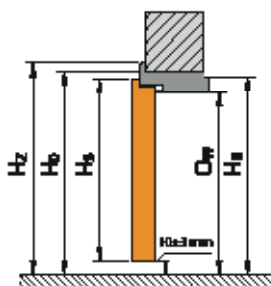
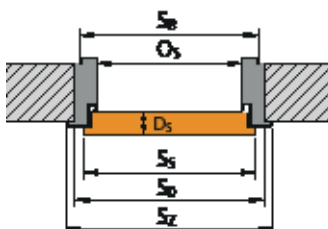
**ДВЕРНАЯ КОРОБКА PORTA
SYSTEM ELEGANCE**



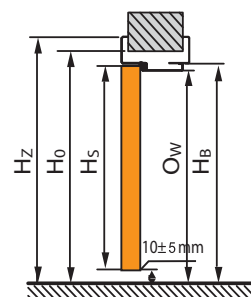
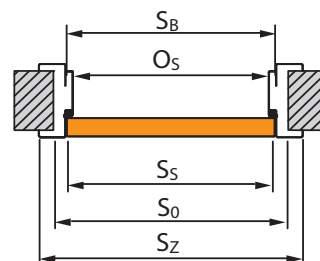
**ДВЕРНАЯ
КОРОБКА LEVEL**



**СТАЛЬНАЯ ДВЕРНАЯ
КОРОБКА**

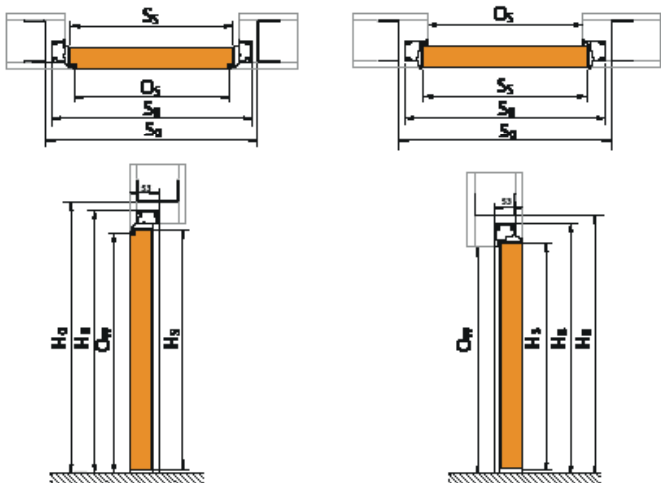


**СТАЛЬНАЯ ДВЕРНАЯ
КОРОБКА БЕЗ ЧЕТВЕРТИ**

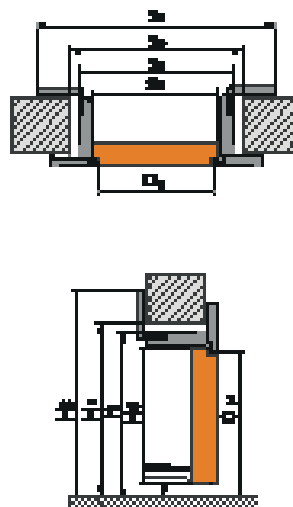


Монтажные размеры двери

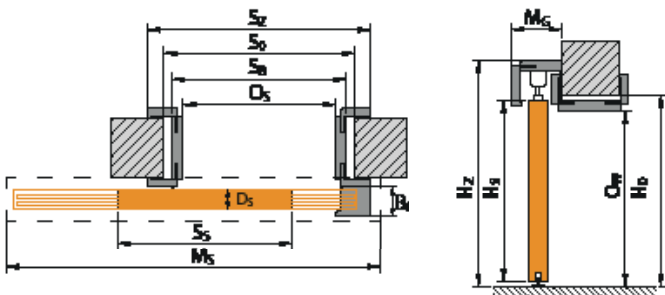
PORTA HIDE



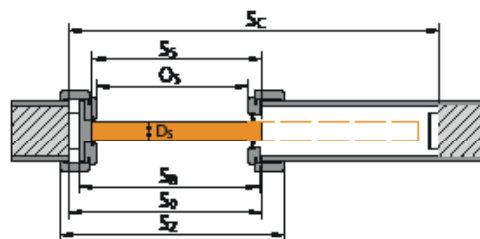
ДВЕРНАЯ КОРОБКА С ОБРАТНОЙ ЧЕТВЕРТЬЮ



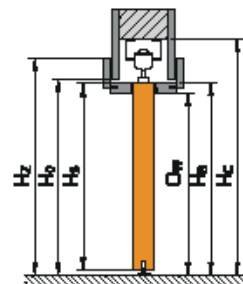
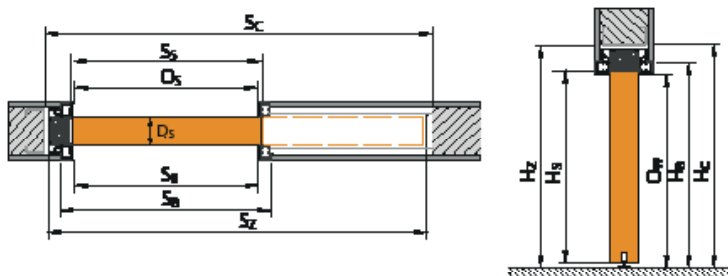
РАЗДВИЖНАЯ СИСТЕМА PORTA



РАЗДВИЖНАЯ СИСТЕМА КОМПАКТ



РАЗДВИЖНАЯ СИСТЕМА БЕЗ КОРОБКИ



ЛЕГЕНДА К РАЗМЕРАМ

S_s полная ширина дверного полотна (включая четверть)

H_s полная высота дверного полотна (включая четверть)

D_s толщина дверного полотна

S_0 ширина проема в стене, подготовленного для установки коробки

H_0 высота проема в стене, подготовленного для установки коробки, измеряемого от уровня готового пола

O_s ширина светового проема коробки (в случае дверей Alfa, Beta, размер уменьшается на толщину висящих на коробке полотен)

O_w высота светового проема коробки (измеряемая от уровня готового пола)

S_b ширина коробки, размер без наличников

H_b высота коробки, размер без наличников

S_z полная ширина коробки, размер с маскирующими планками

H_z полная высота коробки, размер с маскирующими планками

M_s ширина маскирующего элемента передвигной системы

M_c толщина маскирующего элемента передвигной системы

B_c толщина отбойной балки передвигной системы

T_{sw} допустимое отклонение ширины/высоты проёма в стене

S_c ширина проёма в стене под застройку кассеты

H_c высота проема в стене под застройку кассеты (измеряемая от уровня готового пола)

Обратите внимание на планки 60/80 мм в таблицах размеров (S_z).

Таблица размеров дверей

ПОЛЬСКАЯ НОРМА (PN)

УСЛОВНЫЕ ОЗНАЧЕНИЯ К РАЗМЕРАМ

S_s	полная ширина дверного полотна (включая четверть)	H_b	высота коробки, размер без наличников
H_s	полная высота дверного полотна (включая четверть)	S_z	полная ширина коробки, размер с маскирующими наличниками
D_s	толщина дверного полотна	H_z	полная высота коробки, размер с маскирующими наличниками
S_o	ширина проема в стене, подготовленного для установки коробки	M_s	ширина маскирующего элемента передвижной системы
H_o	высота проема в стене, подготовленного для установки коробки, измеряемого от уровня готового пола	M_G	толщина маскирующего элемента передвижной системы
O_s	ширина светового проема коробки (в случае дверей Alfa, Beta, размер уменьшается на толщину висящих на коробке полотен)	B_G	толщина отбойной балки передвижной системы
O_w	высота светового проема коробки (измеряемая от уровня готового пола)	T_{sw}	допустимое отклонение ширины/высоты проёма в стене
S_b	ширина коробки, размер без наличников	S_c	ширина проёма в стене под застройку кассеты
		H_c	высота проема в стене под застройку кассеты (измеряемая от уровня готового пола)

Обратите внимание на наличники 60/80 мм в таблицах размеров (S_z).

МЕЖКОМНАТНЫЕ ДВЕРИ С ДЕРЕВЯННЫМИ ДВЕРНЫМИ КОРОБКАМИ

ТАБЛИЦА 1

Таблицу с размерами дверей межкомнатных состоящих из двух полотен (активное и пассивное) с деревянными коробками можно найти на сайте: www.porta.com.pl/do-pobrania

ТИП ДВЕРНОЙ КОРОБКИ	РАЗМЕР	S_s	H_s	D_s	S_o	H_o	O_s	O_w	S_b	H_b	S_z (6)	S_z (8)	H_z	T_{sw}
Minimax 60 мм Minimax 100 мм МДФ в натуральном покрытии	60	644	2030	40	710	2075	602	2016	690	2060	800	–	2115	+20 / +10
	70	744			810		702		790		900	–		
	80	844			910		802		890		1000	–		
	90	944			1010		902		990		1100	–		
	100	1044			1110		1002		1090		1200	–		
Porta SYSTEM	60	644	2030	40	680	2060	602	2016	646	2038	746	786	наличник (6) / (8) 2088 / 2108	+20 / +10
	70	744			780		702		746		846	886		
	80	844			880		802		846		946	986		
	90	944			980		902		946		1046	1086		
	100	1044			1080		1002		1046		1146	1186		
	110	1144			1180		1102		1146		1246	1286		
Porta SYSTEM ELEGANCE LEVEL	60	618	2017	40	690	2060 / 2070	602	2016	646	2038 / 2046	–	786	2108 / верхняя панель (20) / (100) 2228/3028	+10 / +10
	70	718			790		702		746		–	886		
	80	818			890		802		846		–	986		
	90	918			990		902		946		–	1086		
	100	1018			1090		1002		1046		–	1186		
Porta SYSYSTEM ELEGANCE 90 градусов	60	618	2017	40	690	2060	602	2016	646	2038	–	786	2108	+10/+10
	70	718			790		702		746		–	886		
	80	818			890		802		846		–	986		
	90	918			990		902		946		–	1086		
	100	1018			1090		1002		1046		–	1186		
Porta SYSTEM с обратной четвертью*	60	639	2027	40	720	2080	626	2028	691	2061	–	831	2130	±10/±5
	70	739			820		726		791		–	931		
	80	839			920		826		891		–	1031		
	90	939			1020		926		991		–	1131		
	100	1039			1120		1026		1091		–	1231		
RENOVA**	60	644	2030	40	596	2016	558	1994	584	2007	746	–	2088	+15 / -6
	70	744			696		658		684		846	–		
	80	844			796		758		784		946	–		
	90	944			896		858		884		1046	–		
	100	1044			996		958		984		1146	–		
	110	1144			1096		1058		1084		1246	–		
Villadora RETRO	60	644	2030	40	680	2060	602	2016	646	2038	–	789	2110	+20 / +10
	70	744			780		702		746		–	889		
	80	844			880		802		846		–	989		
	90	944			980		902		946		–	1089		
	100	1044			1080		1002		1046		–	1189		

ВНИМАНИЕ: Размеры S_z и H_z для коробок в натуральном покрытии указаны с отклонением -1 мм / +3 мм.

* выбирая высоту полотна 220 в натуральном покрытии, нужно увеличить высоту H_s , H_o , O_w , H_b и H_z на 170 мм - размер с отклонением +/- 1 мм.

** S_o / H_o – обозначает ширину/высоту, измеряемую в проеме старой металлической коробки. T_{sw} – отклонение +15 мм зависит от конструкции старой коробки.

Таблица размеров дверей

ПОЛЬСКАЯ НОРМА (PN)

МЕЖКОМНАТНЫЕ ДВЕРИ СО СТАЛЬНЫМИ ДВЕРНЫМИ КОРОБКАМИ

ТАБЛИЦА 2

ТИП ДВЕРНОЙ КОРОБКИ	РАЗМЕР	S ₁	H ₁	D ₁	S ₀	H ₀	O ₁	O _w	S ₂	H ₂	S ₂	H ₂	T _{SW}
с дверной коробкой Угловой МАЛОЙ PLUS	60	644	2030	40	649	2043	596	2016	629	2033	706	2071	±10/±5
	70	744			749		696		729		806		
	80*	844			849		796		829		906		
	90*	944			949		896		929		1006		
	100	1044			1049		996		1029		1106		
с дверными коробками: Угловой БОЛЬШОЙ для бетонных стен и Угловой БОЛЬШОЙ СКЛАДНОЙ из нержавеющей стали	60	644	2030	40	675	2055	596	2016	656	2046	706	2071	±10/±5
	70	744			775		696		756		806		
	80*	844			875		796		856		906		
	90*	944			975		896		956		1006		
	100	1044			1075		996		1056		1106		
	110	1144			1175		1096		1156		1206		
с дверной коробкой Угловой БОЛЬШОЙ СКЛАДНОЙ в покрытии ПВХ	60	644	2030	40	685	2055	596	2016	680	2046	706	2071	+10/+5
	70	744			785		696		780		806		
	80*	844			885		796		880		906		
	90*	944			985		896		980		1006		
	100	1044			1085		996		1080		1106		
	110	1144			1185		1096		1180		1206		
с РЕГУЛИРУЕМОЙ дверной коробкой	60	644	2030	40	690	2063	596	2016	670	2053	716	2076	-10/-5
	70	744			790		696		770		816		
	80*	844			890		796		870		916		
	90*	944			990		896		970		1016		
	100	1044			1090		996		1070		1116		
	110	1144			1190		1096		1170		1216		
с РЕГУЛИРУЕМОЙ дверной коробкой PS „прямые углы“	60	644	2030	40	700	2070	596	2016	679	2058	736	2086	-10/-5
	70	744			800		696		779		836		
	80*	844			900		796		879		936		
	90*	944			1000		896		979		1036		
	100	1044			1100		996		1079		1136		
с дверной коробкой Стальная Porta SYSTEM	60	644	2030	40	675	2055	596	2016	646	2041	736	2086	±10/±5
	70	744			775		696		746		836		
	80*	844			875		796		846		936		
	90*	944			975		896		946		1036		
	100	1044			1075		996		1046		1136		
Стальная Porta SYSTEM ELEGANCE**	60	618	2017	40	676	2056	596	2016	646	2041	736	2086	±10/±5
	70	718			776		696		746		836		
	80	818			876		796		846		936		
	90	918			976		896		946		1036		
	100	1018			1076		996		1046		1136		
Угловая БОЛЬШАЯ БЕЗ ЧЕТВЕРТИ для кирпичных стен**	60	618	2017	40	676	2056	596	2016	656	2046	736	2086	±10/±5
	70	718			776		696		756		836		
	80	818			876		796		856		936		
	90	918			976		896		956		1036		
	100	1018			1076		996		1056		1136		
Угловая БОЛЬШАЯ БЕЗ ЧЕТВЕРТИ для гипсокартонных стен**	60	618	2017	40	681	2056	596	2016	656	2046	736	2086	+10/+5
	70	718			781		696		756		836		
	80	818			881		796		856		936		
	90	918			981		896		956		1036		
	100	1018			1081		996		1056		1136		
Стальная Регулируемая БЕЗ ЧЕТВЕРТИ**	60	618	2017	40	690	2063	596	2016	670	2053	736	2086	-10/-5
	70	718			790		696		770		836		
	80	818			890		796		870		936		
	90	918			990		896		970		1036		
	100	1018			1090		996		1070		1136		
110	1118	1190	1096	1170	1236								

***ВНИМАНИЕ!** Заказы в инвестиционной норме (проём 800, 900 мм) – доступны в стандарте – без доплаты (инвестиционная норма - к S₀ необходимо добавить 8 мм).
Пожалуйста, помните о подборе соответствующего размера полотен к комплекту.

** В случае, если коробка петли не вмещается в проём стены, нужно выполнить подрез.

Таблица размеров дверей

ПОЛЬСКАЯ НОРМА (PN)

ТЕХНИЧЕСКИЕ ДВЕРИ

ТАБЛИЦА 3

ТИП ДВЕРНОЙ КОРОБКИ	РАЗМЕР	S ₃	H ₃	D ₃	S ₀	H ₀	O ₃	O _w	S _B	H _B	S ₂ (6)	S ₂ (8)	H _Z	T _{z,rw}
Rw=27 дБ с дверной коробкой Porta SYSTEM	60	644	2030	40	680	2060	602	2016	646	2038	746	786	наличник (6) / (8) 2088 / 2108	+20 / +10
	70	744			780		702		746		846	886		
	80	844			880		802		846		946	986		
	90	944			980		902		946		1046	1086		
Rw = 32 дБ с усиленной дверной коробкой Porta SYSTEM	60	644	2030	44	680	2060	602	2016	650	2040	746	786	наличник (6) / (8) 2088 / 2108	+20 / +10
	70	744			780		702		750		846	886		
	80	844			880		802		850		946	986		
	90	952			988		910		958		1054	1094		
Porta SILENCE Rw=37 дБ регулируемая с четвертью	80	844	2030	49 / 50	880	2060	802	2016	850	2040	946	986	2088/2108	+20 / +10
	90	968			1004		926		974		1070	1110		
	100	1044			1080		1002		1050		1146	1186		
	80	818			880		801		849		-	985		
Porta SILENCE Rw=37 дБ регулируемая без четверти	90	968	2017	49 / 50	1030	2060	951	2016	999	2040	-	1135	-/2108	+20 / +10
	100	1018			1080		1001		1049		-	1185		
	80	844			950		802		922		1024	1064		
	90	968			1074		926		1046		1148	1188		
Porta SILENCE Rw=37 дБ фиксированная с четвертью	100	1044	2030	49 / 50	1150	2090	1002	2017	1122	2077	1224	1264	2128/2148	±10 / ±5
	80	818			950		801		921		-	1063		
	90	968			1100		951		1071		-	1213		
	100	1018			1150		1001		1121		-	1263		
Porta SILENCE Rw=37 дБ фиксированная без четверти	80	844	2017	49 / 50	876	2055	796	2017	856	2043	906	-	2068	±10 / ±5
	90	968			1000		920		980		1030	-		
	100	1044			1076		996		1056		1106	-		
	80	818			875		795		855		905	-		
Porta SILENCE Rw=37 дБ без четверти со стал. коробкой *	90	968	2017	49 / 50	1026	2055	945	2013	1005	2043	1055	-	2068	+10 / +5
	100	1018			1075		995		1055		1105	-		
	80	868			915		802		872		968	1008		
	90	968			1015		902		972		1068	1108		
Rw = 42 дБ с усиленной дверной коробкой Porta SYSTEM	100	1068	2047	68 / 69	1115	2080	1002	2020	1072	2056	1168	1208	наличник (6) / (8) 2104 / 2124	+20 / +10
	80	868			975		802		946		1048	1088		
	90	968			1075		902		1046		1148	1188		
	100	1068			1175		1002		1146		1248	1288		
Rw = 42 дБс дверной коробкой МДФ	80	888	2047	68 / 69	890	2055	810	2015	870	2045	950	-	2085	±10 / ±5
	90	988			990		910		970		1050	-		
	100	1088			1090		1010		1070		1150	-		
	60	644			750		602		722		824	864		
EI 30 с дверной коробкой МДФ	70	744	2030	44 / 45	850	2090	702	2014	822	2077	924	964	наличник (6) / (8) 2128 / 2148	±10 / ±5
	80	844			950		802		922		1024	1064		
	90	952			1060		910		1030		1132	1172		
	100	1044			1150		1002		1122		1224	1264		
EI 30, Rw = 27 дБ, Rw = 32 дБ со стальной дверной коробкой*	60	644	2030	44 / 45 40 / 41 44 / 45	675	2055	596	2013	656	2043	706	-	2068	±10 / ±5
	70	744			775		696		756		806	-		
	80	844			875		796		856		906	-		
	90	952			985		904		964		1014	-		
Rw = 27 дБ, Rw = 32 дБ со стальной коробкой для гипсокартонных стен	100	1044	2030	40 / 41 44 / 45	1075	2058	996	2013	1056	2058	1106	-	2068	+10 / +5
	60	644			685		596		680		706	-		
	70	744			785		696		780		806	-		
	80	844			885		796		880		906	-		
EI 60 с деревянной дверной коробкой	90	952	2030	60 / 61	993	2090	904	2017	988	2077	1014	-	2133	±10 / ±5
	100	1044			1085		996		1080		1106	-		
	60	668			775		628		747		858	-		
	70	768			875		728		847		958	-		
EI 60 со стальной дверной коробкой*	80	868	2030	60 / 61	975	2055	828	2011	947	2041	1058	-	2068	±10 / ±5
	90	968			1075		928		1047		1158	-		
	60	668			700		618		678		732	-		
	70	768			800		718		778		832	-		
ENDURO	80	868	2030	40	900	2055	818	2016	878	2046	932	-	2071	±10 / ±5
	90	968			1000		918		978		1032	-		
	60	644			675		596		656		706	-		
	70	744			775		696		756		806	-		
ENDURO с маятниковой дверной коробкой	80	844	2030	40	875	2055	796	2016	856	2046	906	-	2071	±10 / ±5
	90	952			985		904		964		1014	-		
	60	618			750		638		728		828	-		
	70	718			850		738		828		928	-		
AQUA	80	818	2017	40	950	2085	838	2030	928	2075	928	-	2075	±10 / ±5
	90	918			1050		938		1028		1028	-		
	60	618			675		596		656		706	-		
	70	718			775		696		756		806	-		
Универсальные двери для хозяйственных помещений	80	818	2017	40***	860	2050	800	2018	839	2038	896	-	2066	±10 / ±5
	90	915			960		900		939		996	-		
	60	618			675		596		656		706	-		
	70	718			775		696		756		806	-		
Steel BASIC и Steel BASIC PLUS с коробкой Угловой МАЛОЙ PLUS	80	852	2030	40	857	2043 - Basic 2047 - Basic PLUS	804	2016	837	2033	914	-	2071 - Basic 2075 - Basic PLUS	±10/±5
	90	952			957		904		937		1014	-		
	100	1052			1057		1004		1037		1114	-		

* Применяя дверные коробки ПРОЕКТ (BIS и Premium), следует увеличить проем в стене S₀ на 30 мм, а также высоту H₀ на 12 мм (отклонение результатов ±10 мм / ±5 мм).

Остальные характерные размеры профиля ПРОЕКТ, см. рисунок на стр. 190.

** Применение металлического порога уменьшит данный размер на 16 мм.

*** Толщина дверного полотна измеряется на вертикальных краях (полотно без наполнения, открытое от стороны закрывания).

Таблица размеров дверей

ПОЛЬСКАЯ НОРМА (PN)

ТЕХНИЧЕСКИЕ ДВЕРИ

ТАБЛИЦА 4

ТИП ДВЕРНОЙ КОРОБКИ	РАЗМЕР	S ₃	H ₃	D ₃	S ₀	H ₀	O ₃	O _w	S _b	H _b	S ₂ (6)	S ₂ (8)	H ₂ (8)	T _{SW}
E130 PLUS, E160 PLUS	60	720	2040	62	745	2065	660	2023	730	2057	780	-	2083	±10/±5
	70	820			845		760		830		880	-		
	80	920			945		860		930		980	-		
	90	1020			1045		960		1030		1080	-		
	100	1120		1145	1060	1130	1180	-						
E130 PLUS, E160 PLUS два полотна	90+30**	1423	2040	62	1445	2065	1363	2023	1431	2057	1483	-	2083	±10/±5
	90+40**	1523			1545		1463		1531		1583	-		
	90+50**	1623			1645		1563		1631		1683	-		
	90+60	1723			1745		1663		1731		1783	-		
	90+70	1823			1845		1763		1831		1883	-		
	90+80	1923			1945		1863		1931		1983	-		
	90+90	2023		2045	1963	2031	2083	-						
INNOVO 37 дБ с дверной коробкой PORTA SYSTEM	60	644	2030	44	680	2060	602	2016	650	2040	746	786	наличник (6) / (8) 2088 / 2108	+20/+10
	70	744			780		702		750		846	886		
	80	844			880		802		850		946	986		
	90	968			1005		926		974		1070	1110		
	100	1044			1080		1002		1050		1146	1186		
INNOVO 37 дБ со стальной дверной коробкой	60	644	2030	44	675	2055	596	2013	656	2043	706	-	2068	+10/+5
	70	744			775		696		756		806	-		
	80	844			875		796		856		906	-		
	90	968			1000		920		980		1030	-		
	100	1044			1075		996		1056		1106	-		
INNOVO 42 дБ с коробкой МДФ	80	888	2047	62	990	2105	822	2021	966	2093	1068	1008	наличник (6) / (8) 2144 / 2164	±10/±5
	90	988			1090		922		1066		1168	1108		
	100	1088			1190		1022		1166		1268	1208		
INNOVO 42 дБ с дверной коробкой PORTA SYSTEM	80	888	2047	62	925	2075	822	2020	894	2056	990	1030	наличник (6) / (8) 2104 / 2124	+20/+10
	90	988			1025		922		994		1090	1130		
	100	1088			1125		1022		1094		1190	1230		
INNOVO 42 дБ со стальной дверной коробкой	80	888	2047	62	890	2055	810	2015	870	2045	950	-	2085	±10/±5
	90	988			990		910		970		1050	-		
	100	1088			1090		1010		1070		1150	-		
PURE с дверной коробкой PORTA SYSTEM	80	868	2047	68	915	2080	802	2020	872	2056	968	1008	наличник (6) / (8) 2104 / 2124	+20/+10
	90	968			1015		902		972		1068	1108		
	100	1068			1115		1002		1072		1168	1208		
PURE с дверной коробкой МДФ	80	868	2047	68	975	2105	802	2021	946	2093	1048	1088	наличник (6) / (8) 2144 / 2164	±10/±5
	90	968			1075		902		1046		1148	1188		
	100	1068			1175		1002		1146		1248	1288		

** полотно пассивное исключительно глухое (без остекления)

ВНУТРЕННИЕ ВХОДНЫЕ ДВЕРИ

ТАБЛИЦА 5

ТИП ДВЕРНОЙ КОРОБКИ	РАЗМЕР	S ₃	H ₃	D ₃	S ₀	H ₀	O ₃	O _w	S _b	H _b	S ₂ (6)	S ₂ (8)	H ₂	T _{SW}
AGAT, OPAL, KWARC, GRANIT класс C со стальной коробкой*	80	844	2030*	40 / 41 44 / 45 48 / 49	876	2056	796	2016***	856	2046	906	-	2071	±10/±5
	90	952			986		904		964		1014	-		
	100	1044			1076		996		1056		1106	-		
ETREME RC2, EXTREME RC 3 со стальной дверной коробкой**	80	844	2032	50	876	2056	796	2016	856	2046	906	-	2071	+10/+5
	90	968			1000		920		980		1030	-		
	100	1044			1076		996		1056		1106	-		
EXTREME RC 3 с дверной коробкой PS	80	844	2032	50	880	2060	802	2018	850	2042	-	986	2110	+20/+10
	90	968			1005		926		974		-	1110		
	100	1044			1080		1002		1050		-	1186		
EXTREME RC 4 со стальной коробкой*	80	844	2032	54	880	2060	798	2016***	858	2046	908	-	2071	±10/±5
	90	968			1005		922		982		1032	-		
	100	1044			1080		998		1058		1108	-		
Steel SECURE	80	868	2040	54	900	2065	820	2025	880	2055	930	-	2080	±10/±5
	90	968			1000		920		980		1030	-		
	100	1068			1100		1020		1080		1130	-		
Steel SAFE	80	868	2037	54	900	2065	820	2023***	880	2053	930	-	2078	±10/±5
	90	968			1000		920		980		1030	-		
	100	1068			1100		1020		1080		1130	-		

* для Granit кл. C H₃ = 2032

** Применяя дверные коробки ПРОЕКТ (BIS и Premium), следует увеличить проем в стене S₀ на 30 мм, а также высоту H₀ на 12 мм (отклонение результатов ±10 мм / ±5 мм).
Остальные характерные размеры профиля ПРОЕКТ, см. рисунок на стр. 190.

** Применение металлического порога уменьшит данный размер на 16 мм.

НАРУЖНЫЕ ДВЕРИ

ТАБЛИЦА 6

	РАЗМЕР	S ₃	H ₃	D ₃	S ₀	H ₀	O ₃	O _w	S _b	H _b	S ₂	H ₂	T _{SW}
Steel SAFE	80	868	2037	54	900	2065	820	2023*	880	2053	930	2078	±10/±5
	90	968			1000		920		980		1030		
	100	1068			1100		1020		1080		1130		
Steel SAFE z с дверной коробкой Thermo	80	868	2037	54	900	2065	822	2023*	882	2053	932	2078	±10/±5
	90	968			1000		922		982		1032		
	100	1068			1100		1022		1082		1132		
Steel ENERGY PROTECT	80	868	2037	66	900	2065	822	2023*	882	2053	932	2078	±10/±5
	90	968			1000		922		982		1032		
	100	1068			1100		1022		1082		1132		

* Применение металлического порога уменьшит данный размер на 16 мм.

Таблица размеров дверей

ПОЛЬСКАЯ НОРМА (PN)

■ ПЕРЕДВИЖНЫЕ, СДВИЖНЫЕ, СКЛАДНЫЕ ДВЕРИ

ТАБЛИЦА 7

	РАЗМЕР	S _s	H _s	D _s	S _o	H _o	O _s	O _w	H _z	M _s (6)/(8)	M _c	B _G	T _{SW}
Передвижная система Porta	60	644	2030	40	680	2060	602	2016	2119	1413	103	60	+20 / +10
	70	744			780		702			1613			
	80	844			880		802			1813			
	90	944			980		902			2013			
	100	1044			1080		1002			2213			

	РАЗМЕР	S _s	H _s	D _s	S _o (6)/(8)	H _o	O _s (6)	O _s (8)	O _w	H _z	M _s (6)/(8)	M _c	T _{SW}
Передвижная система ALU	60	744	2030	40	680/640	2060	602	560	2016	2114	1448	68	+20 / +10
	70	844			780/740		702	660			1648		
	80	944			880/840		802	760			1848		
	90	1044			980/940		902	860			2048		
	110	2 x 644			1220/1180		1145	1104			2452		
	130	2 x 744			1420/1380		1345	1304			2852		
	150	2 x 844			1620/1580		1545	1504			3252		
	170	2 x 944			1820/1780		1745	1704			3652		

	РАЗМЕР	S _s	H _s	D _s	S _o (6)/(8)	H _o	O _s	O _w	S _b	H _b	S _z (6)	S _z (8)	H _z (6)/(8)	T _{SW}
Система ALFA	60	644	2000	40	680	2060	460	2016	646	2043	746	786	2088/2108	+20 / +10
	70	744			560		746		846		886			
	80	844			660		846		946		986			
	90	944			760		946		1046		1086			
	100	1044			860		1046		1146		1186			
Система BETA	60	588	1990	40	680	2070	450	2016	646	2050	746	786	2088/2108	+20 / +10
	70	688			550		746		846		886			
	80	788			650		846		946		986			
	90	888			750		946		1046		1086			

	РАЗМЕР	S _s	H _s	D _s	S _o *	H _o *	O _s	O _w	S _b	H _b	S _z (6)	S _z (8)	H _z (6)/(8)	S _c	H _c	T _{SW}
Передвижная система КОМПАКТ – одно полотно	60	644	2030	40	660	2065	600	2018	654	2040	744	784	2090 / 2110	1355	2130	+5 / +10
	70	744			760		700		844		884	1555				
	80	844			860		800		944		984	1755				
	90	944			960		900		1044		1084	1955				
	100	1044			1060		1000		1144		1184	2155				
Передвижная система КОМПАКТ – два полотна	2 x 60	644	2030	40	1265	2065	1214	2018	1258	2040	1358	1398	2090 / 2110	2610	2130	+5 / +10
	2 x 70	744			1465		1414		1458		1558	1598		3010		
	2 x 80	844			1665		1614		1658		1758	1798		3410		
	2 x 90	944			1865		1814		1858		1958	1998		3810		
	2 x 100	1044			2065		2014		2058		2158	2198		4210		

* Для раздвижной системы КОМПАКТ размеры S_o и H_o обозначают размер проёма в металлической cassette для установки дверной коробки.

	РАЗМЕР	S _s	H _s	D _s	S _o	H _o	M _s	T _{SW}
Передвижная система BLACK*	70	744	2090	40	680	2060	2000	±10 / ±5
	80	844			780			
	90	944			880			
	100	1044			980			
Передвижная система SLIDE	70	744	2200	40	680	2060	2010	±10 / ±5
	80	844			780			
	90	944			880			
Передвижная система EFEKT	90	944	2230	40	680	2060	1665	-10 / ±50
	100	1044			780		1865	
	110	1144			880		2065	

* В случае использования полотна другого нежели Porta BLACK, необходимо уменьшить высоту проёма в стене на 60 мм.

	РАЗМЕР	S _s	H _s	D _s	S _o	H _o	O _s	O _w	S _b	H _b	S _z	H _z	S _c	H _c	T _{SW}
Передвижная система без дверной коробки	70	744	2030	40	1580	2110	726	2036	823	2067	1560	2101	1580	2110	+10 / +10
	80	844			1780		826		923		1760				
	90	944			1980		926		1023		1960				

■ ДВЕРИ PORTA HIDE

ТАБЛИЦА 8

ТИП ДВЕРНОЙ КОРОБКИ	РАЗМЕР	S _s	H _s	S _o	H _o	O _s	O _w	S _b	H _b
Porta HIDE без четверти (открывание наружу)	70	718	2017	800	2070	703	2017	787	2059
	80	818		900		803		887	
	90	918		1000		903		987	
Porta HIDE с обратной четвертью (открывание внутрь)	70	718	2027	800	2080	703	2027	787	2069
	80	818		900		803		887	
	90	918		1000		903		987	

Таблица размеров дверей - высота „220”

МЕЖКОМНАТНЫЕ ДВЕРИ С ДЕРЕВЯННЫМИ КОРОБКАМИ

ТАБЛИЦА 9

ТИП ДВЕРНОЙ КОРОБКИ	РАЗМЕР	S _s	H _s	D _s	S ₀	H ₀	O _s	O _w	S _b	H _b	S _z (6)	S _z (8)	H _z	T _{sw}
с дверной коробкой Porta SYSTEM	60	644	2230	40	680	2260	602	2216	646	2238	746	786	наличник (6) / (8) 2288 / 2308	+20 / +10
	70	744			780		702		746		846	886		
	80	844			880		802		846		946	986		
	90	944			980		902		946		1046	1086		
	100	1044			1080		1002		1046		1146	1186		
с дверной коробкой Porta SYSTEM ELEGANCE	60	618	2217	40	690	2260	602	2216	646	2238	-	786	2308	+10 / +10
	70	718			790		702		746		-	886		
	80	818			890		802		846		-	986		
	90	918			990		902		946		-	1086		
	100	1018			1090		1002		1046		-	1186		
с дверной коробкой Porta SYSTEM ELEGANCE 90 градусов	60	618	2217	40	690	2260	602	2216	646	2238	-	786	2308	+10/+10
	70	718			790		702		746		-	886		
	80	818			890		802		846		-	986		
	90	918			990		902		946		-	1086		
	100	1018			1090		1002		1046		-	1186		
с дверной коробкой Porta SYSTEM с обратной четвертью*	60	639	2227	40	720	2280	626	2228	691	2261	-	831	2330	±10/±5
	70	739			820		726		791		-	931		
	80	839			920		826		891		-	1031		
	90	939			1020		926		991		-	1131		
	100	1039			1120		1026		1091		-	1231		

ВНИМАНИЕ: Размеры S_z и H_z для коробок в натуральном покрытии подано с отклонением -1 mm / +3 mm.

* Внутренний размер (по узкой стороне полотна) S_z и H_z идентичны для размеров двери с коробкой Porta System ELEGANCE.

** Версия коробки с панелем PLUS.

МЕЖКОМНАТНЫЕ ДВЕРИ СО СТАЛЬНЫМИ КОРОБКАМИ

ТАБЛИЦА 10

ТИП ДВЕРНОЙ КОРОБКИ	РАЗМЕР	S _s	H _s	D _s	S ₀	H ₀	O _s	O _w	S _b	H _b	S _z	H _z	T _{sw}
с коробкой Стальная Porta SYSTEM	60	644	2230	40	675	2255	596	2216	646	2241	736	2286	±10/±5
	70	744			775		696		746		836		
	80	844			875		796		846		936		
	90	944			975		896		946		1036		
	100	1044			1075		996		1046		1136		
с коробкой Стальная Porta SYSTEM ELEGANCE*	60	618	2217	40	675	2255	596	2216	646	2241	736	2286	±10/±5
	70	718			775		696		746		836		
	80	818			875		796		846		936		
	90	918			975		896		946		1036		
	100	1018			1075		996		1046		1136		

* В случае, когда коробка петли не помещается в дверном проеме, необходимо произвести подрез в стене.

ВЫСОТА „220” ДОСТУПНА В КОЛЛЕКЦИЯХ:

- Porta VECTOR
- Porta DESIRE
- Natura CLASSIC
- Natura LINE
- Natura VECTOR

ПРИМЕЧАНИЯ:

• Допустимые отклонения согласно PN: до 1 м: ±1 мм, свыше 1 м: ±2 мм.

• Доборы к дверям с четвертью доступны в натуральном покрытии в размере „40”, где S_s=444, H_s=2030.

• Коробки предназначены для монтажа на готовый, полностью отделанный пол. Для металлических коробок существует возможность заказа в версии удлинённой на 30 мм, что предусматривает возможность монтажа под стяжку. В таком случае поданные размеры H_b и H_z необходимо увеличить на 30 мм (уровень „-30”).

• Указанный в таблице размер для межкомнатных полотен относится как дверям с четвертью так и передвижным.

• Porta SYSTEM интегрирована с верхней фрамугой, размеры H₀, H_b и H_z +302 мм.

• Применяя коробку ПРОЕКТ (BIS i Premium) необходимо увеличить проём в стене S₀ на 30 мм, а также высоту H₀ на 15 мм (толеранция размеров ±10 мм / ±5 мм).

Таблица размеров дверей

НОРМА (CN) / НОРМА (DIN)

МЕЖКОМНАТНЫЕ ДВЕРИ

ТАБЛИЦА 11

CN/DIN	РАЗМЕР	S _s	H _s	D _s	S ₀	H ₀	O _s	O _w	S _B	H _B	S ₂ (6)	S ₂ (8)	H ₂	T _{s,rw}
Minimax 60 mm Minimax 100 mm в натуральном покрытии	60	648/610	1985	40	715/680	2030	606/569	1971	694/657	2015	804/767	-	2070	+20 / +10
	70	748/735			815/805		706/694		794/782		904/892	-		
	80	848/860			915/930		806/819		894/907		1004/1017	-		
	90	948/985			1015/1055		906/944		994/1032		1104/1142	-		
	100	1048/-			1115/-		1006/-		1094/-		1204/-	-		
с дверной коробкой Porta SYSTEM	60	648/610	1985	40	685/650	2015	606/567	1971	650/611	1993	750/711	790/751	профиль (6) / (8) 2043/2063	+20 / +10
	70	748/735			785/775		706/692		750/736		850/836	890/876		
	80	848/860			885/900		806/817		850/861		950/961	990/1001		
	90	948/985			985/1025		906/942		950/986		1050/1086	1090/1126		
	100	1048/-			1085/-		1006/-		1050/-		1150/-	1190/-		
	110	1148/-			1185/-		1106/-		1050/-		1250/-	1290/-		
с дверной коробкой Porta SYSTEM ELEGANCE / LEVEL	60	622/584	1972	40	695/660	2015/ LEVEL 2025	606/567	1971	650/611	1993/ LEVEL 2001	-	790/751	-/2063/ LEVEL 2183/2983 Верхняя панель (20)/(100)	+20 / +10
	70	722/709			795/785		706/692		750/736		-	890/876		
	80	822/834			895/910		806/817		850/861		-	990/1001		
	90	922/959			995/1035		906/942		950/986		-	1090/1126		
	100*	1022/-			1095/-		1006/-		1050/-		-	1190/-		
с дверной коробкой Porta SYSTEM ELEGANCE 90°	60	622/584	1972	40	695/660	2015	606/567	1971	650/611	1993	-	790/751	-/2065	+20/+10
	70	722/709			795/785		706/692		750/736		-	890/876		
	80	822/834			895/910		806/817		850/861		-	990/1001		
	90	922/959			995/1035		906/942		950/986		-	1090/1126		
	100	1022/-			1095/-		1006/-		1050/-		-	1190/-		
с дверной коробкой Porta SYSTEM с обратной четвертью*	60	643/-	1982	40	725/-	2035	630/-	1983	695/-	2015	-	835/-	-/2085	±10/±5
	70	743/-			825/-		730/-		795/-		-	935/-		
	80	843/-			925/-		830/-		895/-		-	1035/-		
	90	943/-			1025/-		930/-		995/-		-	1135/-		
	100	1043/-			1125/-		1030/-		1095/-		-	1235/-		
с дверной коробкой RENOVA**	60	648/-	1985	40	600/561	1971	562/-	1949	588/-	1962	750/-	-	2043	+15* -6
	80	848/-			700/686		662/-		688/-		850/-	-		
	90	948/-			800/811		762/-		788/-		950/-	-		
	100	1048/-			900/936		862/-		888/-		1050/-	-		
	110	1148/-			1000/-		962/-		988/-		1150/-	-		
с дверной коробкой Угловая МАЛАЯ PLUS	60	648/610	1985	40	655/615	1995	600/561	1968	633/594	1985	710/671	-	2023	±10 / ±5
	70	748/735			755/740		700/686		733/719		810/796	-		
	80	848/860			855/865		800/811		833/844		910/921	-		
	90	948/985			955/990		900/936		933/969		1010/1046	-		
	100	1048/-			1055/-		1000/-		1033/-		1110/-	-		
Угловой БОЛЬШОЙ для бетонных стен и Угловой БОЛЬШОЙ СКЛАДНОЙ из нержавеющей стали	60	648/610	1985	40	680/640	2010	600/561	1968	660/621	1998	710/671	-	2023	±10 / ±5
	70	748/735			780/765		700/686		760/746		810/796	-		
	80	848/860			880/890		800/811		860/871		910/921	-		
	90	948/985			980/1015		900/936		960/996		1010/1046	-		
	100	1048/-			1080/-		1000/-		1060/-		1110/-	-		
с дверной коробкой Угловой БОЛЬШОЙ СКЛАДНОЙ для гипсокартонных стали	60	648/610	1985	40	685/645	2010	600/561	1968	684/645	1998	710/671	-	2023	+10 / +5
	70	748/735			785/770		700/686		784/770		810/796	-		
	80	848/860			885/895		800/811		884/895		910/921	-		
	90	948/985			985/1020		900/936		984/1020		1010/1046	-		
	100	1048/-			1085/-		1000/-		1084/-		1110/-	-		
с РЕГУЛИРУЕМОЙ дверной коробкой	60	648/610	1985	40	695/655	2015	600/561	1968	674/635	2005	720/681	-	2028	-10 / -5
	70	748/735			795/780		700/686		774/760		820/806	-		
	80	848/860			895/905		800/811		874/885		920/931	-		
	90	948/985			995/1030		900/936		974/1010		1020/1056	-		
	100	1048/-			1095/-		1000/-		1074/-		1120/-	-		
Стальная РЕГУЛИРУЕМОЙ БЕЗ ЧЕТВЕРТИ***	60	622/584	1972	40	695/655	2017	600/561	1970/1968	675/635	1995/1993	740/701	-	2040/2038	-10 / -5
	70	722/709			795/780		700/686		775/760		840/826	-		
	80	822/834			895/905		800/811		875/885		940/951	-		
	90	922/959			995/1030		900/936		975/1010		1040/1076	-		
	100	1022/-			1095/-		1000/-		1075/-		1140/-	-		
Стальная Porta SYSTEM ELEGANCE***	60	622/584	1972	40	680/640	2010	600/561	1970/1968	650/611	1995/1993	740/701	-	2040/2038	±10 / ±5
	70	722/709			780/765		700/686		750/736		840/826	-		
	80	822/834			880/890		800/811		850/861		940/951	-		
	90	922/959			980/1015		900/936		950/986		1040/1076	-		
	100	1022/-			1080/-		1000/-		1050/-		1140/-	-		
для коробки Угловая Большая БЕЗ ЧЕТВЕРТИ для нержавеющей стали***	60	622/584	1972	40	680/640	2010	600/561	1970/1968	660/620	2000	740/701	-	2040/2038	±10 / ±5
	70	722/709			780/765		700/686		760/745		840/826	-		
	80	822/834			880/890		800/811		860/870		940/951	-		
	90	922/959			980/1015		900/936		960/995		1040/1076	-		
	100	1022/-			1080/-		1000/-		1060/-		1140/-	-		
	110	1122/-			1180/-		1100/-		1160/-		1240/-	-		
для коробки Углова Большая БЕЗ ЧЕТВЕРТИ для гипсокартонных стен***	60	622/584	1972	40	685/646	2010	600/561	1970/1968	684/645	2012	740/701	-	2040/2038	+10 / +5
	70	722/709			785/771		700/686		784/770		840/826	-		
	80	822/834			885/896		800/811		884/895		940/951	-		
	90	922/959			985/1021		900/936		984/1020		1040/1076	-		
	100	1022/-			1085/-		1000/-		1084/-		1140/-	-		
	110	1122/-			1185/-		1100/-		1184/-		1240/-	-		
с коробкой РЕГУЛИРУЕМОЙ PS „прямые углы“	60	648/610	1985	40	705/665	2023	600/561	1968	684/645	2010	740/701	-	2038	-10 / -5
	70	748/735			805/790		700/686		784/770		840/826	-		
	80	848/860			905/915		800/811		884/895		940/951	-		
	90	948/985			1005/1040		900/936		984/1020		1040/1076	-		
	100	1048/-			1105/-		1000/-		1084/-		1140/-	-		
Стальная Обжимная	60	648/610	1985	40	680/640	2010	600/561	1970/1968	650/611	1995/1993	740/701	-	2040/2038	±10/±5
	70	748/735			780/765		700/686		750/736		840/826	-		
	80	848/860			880/890		800/811		850/861		940/951	-		
	90	948/985			980/1015		900/936		950/986		1040/1076	-		
	100	1048/1110			1080/1140		1000/1061		1050/1111		1140/1201	-		

Таблица размеров дверей

НОРМА (CN) / НОРМА (DIN)

■ НАРУЖНЫЕ ДВЕРИ

ТАБЛИЦА 12

CN	РАЗМЕР	S _s	H _s	D _s	S _o	H _o	O _s	O _w	S _b	H _b	S _{z(6)}	S _{z(8)}	H _z	T _{sw}
Steel SAFE	80	848	1985	53	880	2010	800	1969**	860	1999	910	-	2024	±10/±5
	90	948			980		900		960		1010	-		
	100	1048			1080		1000		1060		1110	-		

■ СКЛАДНЫЕ ДВЕРИ

ТАБЛИЦА 13

CN/DIN	РАЗМЕР	S _s	H _s	D _s	S _o	H _o	O _s	O _w	S _b	H _b	S _{z(6)}	S _{z(8)}	H _{z(6),(8)}	T _{sw}
система ALFA	60	647/609	1955	40	685/650	2015	465/425	1971	650/611	1993	750/711	790/751	профиль (6) / (8) 2043/2063	+20 / +10
	70	747/734			785/775		565/550		750/736		850/836	890/876		
	80	847/859			885/900		665/675		850/861		950/961	990/1001		
	90	947/985			985/1025		765/800		950/986		1050/1086	1090/1126		
	100	1047/-			1085/-		865/-		1050/-		1150/-	1190/-		
система BETA	60	592/554	1945	40	685/650	2005	455/415	1971	650/611	2004	750/711	790/751	профиль (6) / (8) 2043/2063	+20 / +10
	70	692/680			785/775		555/540		750/736		850/836	890/876		
	80	792/806			885/900		655/665		850/861		950/961	990/1001		
	90	892/930			985/1025		755/790		950/986		1050/1086	1090/1126		

■ ПЕРЕДВИЖНЫЕ СИСТЕМЫ

ТАБЛИЦА 14

CN	РАЗМЕР	S _s	H _s	D _s	S _o	H _o	O _s	O _w	S _b	H _b	S _{z(6)}	S _{z(8)}	H _{z(6),(8)}	S _c	H _c	T _{sw}
Передвижная система КОМПАКТ – одно полотно	60	644	1985	40	660	2020	600	1973	654	1995	744	784	**2045 / 2065*	1355	2085	+10/+5
	70	744			760		700		754		844	884		1555		
	80	844			860		800		854		944	984		1755		
	90	944			960		900		954		1044	1084		1955		
	100	1044			1060		1000		1054		1144	1184		2155		
Передвижная система КОМПАКТ – два полотна	2x60	2x 644	1985	40	1300	2020	1249	1973	1293	1995	1393	1433	**2045 / 2065*	2845	2085	+10/+5
	2x70	2x 744			1500		1449		1493		1593	1633		3045		
	2x80	2x 844			1700		1649		1693		1793	1833		3445		
	2x90	2x 944			1900		1849		1893		1993	2033		3845		
	2x100	2x 1044			2100		2049		2093		2193	2233		4245		

ТАБЛИЦА 15

CN	РАЗМЕР	S _s	H _s	D _s	S _o	H _o	M ₁	T _{sw}
система BLACK/ система SLIDE	70	744	2045 Black/ 2155 Slide	40	680	2015	2000	+10/+5
	80	844			780			
	90	944			880			
	100	1044			980			

CN	РАЗМЕР	S _s	H _s	D _s	S _o	H _o	O _s	O _w	S _b	H _b	S _z	H _z	S _c	H _c	T _{sw}
Передвижная система без дверной коробки	70	744	1985	40	1580	2070	726	1991	823	2022	1560	2056	1580	2070	+20/+10
	80	844			1780		923		1760		1780				
	90	944			1980		1023		1960		199980				

* Для раздвижной системы КОМПАКТ размеры S_o и H_o обозначают размер проёма в металлической кассете для установки дверной коробки.

■ ДВЕРИ PORTA HIDE

ТАБЛИЦА 16

CN	РАЗМЕР	S _s	H _s	D _s	S _o	H _o	O _s	O _w	S _b	H _b
Porta HIDE без четверти (открытие наружу)	70	722	1972	40	804	2025	707	1972	791	2014
	80	822			904		807		891	
	90	922			1004		907		991	
Porta HIDE с обратной четвертью (открытие вовнутрь)	70	722	1982	40	804	2035	707	1982	791	2024
	80	822			904		807		891	
	90	922			1004		907		991	

Таблица размеров дверей

НОРМА (СN) / НОРМА (DIN)

■ ТЕХНИЧЕСКИЕ ДВЕРИ И ТАБЛИЦА РАЗМЕРОВ ДВЕРЕЙ

ТАБЛИЦА 17

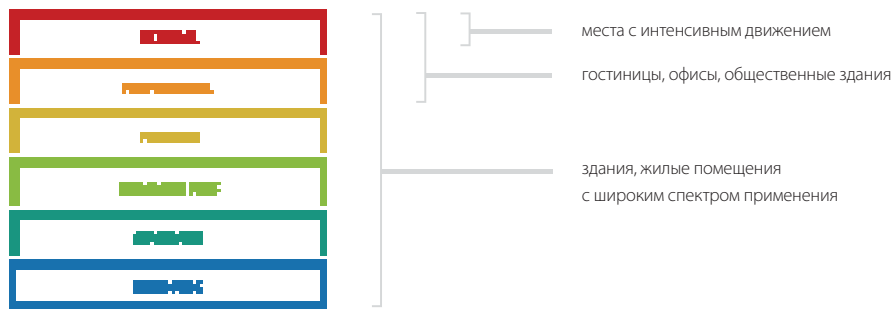
СN	РАЗМЕР	S _s	H _s	D _s	S ₀	H ₀	O _s	O _w	S _b	H _b	S _{z(6)}	S _{z(8)}	H _{z(6)}	H _{z(8)}	T _{sw}
Porta SILENCE Rw=37 дБ регулируемая с четвертью	80	848	1985	49÷50	885	2015	806	1971	854	1995	951	991	2044	2064	+20/+10
	90	948			985		906		954		1091				
	100	1048			1085		1006		1054		1191				
Porta SILENCE Rw=37 дБ фиксированная без четверти	80	822	1972	49÷50	885	2015	806	1971	854	1995	951	991	2044	2064	+20/+10
	90	922			985		906		954		1091				
	100	1022			1085		1006		1054		1191				
Porta SILENCE Rw=37 дБ фиксированная с четвертью	80	848	1985	49÷50	955	2045	806	1971	926	2031	1031	1071	2080	2100	±10/±5
	90	948			1055		906		1026		1131	1171			
	100	1048			1155		1006		1126		1231	1271			
Porta SILENCE Rw=37 дБ фиксированная без четверти	80	822	1972	49÷50	955	2045	806	1971	926	2031	1031	1071	2080	2100	±10/±5
	90	922			1055		906		1026		1131	1171			
	100	1022			1155		1006		1126		1231	1271			
Porta SILENCE Rw=37 дБ с четвертью со стал. коробкой	80	848	1985	49÷50	880	2010	800	1968	860	1998	910	-	2023	-	±10/±5
	90	948			980		900		960		1010				
	100	1048			1080		1000		1060		1110				
Porta SILENCE Rw=37 дБ без четверти со стал. коробкой	80	822	1972	49÷50	880	2010	800	1968	860	1998	910	-	2023	-	+10/+5
	90	922			980		900		960		1010				
	100	1022			1080		1000		1060		1110				
EI30 с дверной коробкой МДФ	60	648	1985	44÷45	755	2045	606	1971	726	2031	831	871	2080	2100	±10/±5
	70	748			855		706		826		931	971			
	80	848			955		806		926		1031	1071			
	90	948			1055		906		1026		1131	1171			
	100	1048			1155		1006		1126		1231	1271			
EI30 со стальной дверной коробкой	60	648	1985	44÷45	680	2010	600	1968	660	1998	710	-	2023	-	±10/±5
	70	748			780		700		760		810	-			
	80	848			880		800		860		910	-			
	90	948			980		900		960		1010	-			
	100	1048			1080		1000		1060		1110	-			
AGAT, OPAL*	80	848	1985	44÷45	880	2010	800	1968**	860	1998	910	-	2023	-	±10 / ±5
	90	948			980		900		960		1010	-			
	100	1048			1080		1000		1060		1110	-			
KWARC GRANIT класс С	80	848	1985	44÷45	880	2010	800	1968	860	1998	910	-	2023	-	±10/±5
	90	948			980		900		960		1010	-			
	100	1048			1080		1000		1060		1110	-			
GRANIT RC3, EXTREME со стальной коробкой	80	848	1985	50	880	2010	800	1968	860	1998	910	-	2023	-	+10/+5
	90	948			980		900		960		1010	-			
	100	1048			1080		1000		1060		1110	-			
GRANIT RC3, EXTREME с дверной коробкой PS	80	848	1985	50	885	2015	806	1971	854	1995	951	991	2044	2064	+20/+10
	90	948			985		906		954		1091				
	100	1048			1085		1006		1054		1191				
Steel BASIC и Steel BASIC PLUS с коробкой Угловой МАЛОЙ PLUS	60	648	1985	40	653	1997- Basic 2001- Basic PLUS	600	1970	633	1987	710	-	2025- Basic 2029- Basic PLUS	-	±10/±5
	70	748			753		700		733		810	-			
	80	848			853		800		833		910	-			
	90	948			953		900		933		810	-			
	100	1048			1053		1000		1033		1010	-			

Классификация покрытий PORTA

ПРОВЕРЬТЕ КОЛИЧЕСТВО ЗВЕЗДОЧЕК РЯДОМ С НАЗВАНИЕМ ВЫБРАННОГО ПОКРЫТИЯ

Классификация PORTA включает шесть групп, разделенных на группы по качеству отделки, определяющему ее долговечность и устойчивость к внешним факторам. Надеемся, что наша классификация поможет вам принять оптимальное решение и сделать оптимальный выбор. По каждому представленному продукту можно найти информацию о классификации используемого покрытия.

<p>ECONOMIC ★★☆☆☆☆</p> <p>Класс, который представляет собой идеальное сочетание качества и цены.</p>	<p>STANDARD ★★☆☆☆☆</p> <p>Базовый класс PORTA обеспечивает возможность длительного использования в домашних хозяйствах.</p>	<p>STANDARD PLUS ★★☆☆☆☆</p> <p>Расширенный класс STANDARD с повышенной износостойкостью и влажостойкостью.</p>
<p>PREMIUM ★★☆☆☆☆</p> <p>Класс, идеально сочетающий в себе эстетику с гарантией высоких эксплуатационных качеств, с предполагаемым назначением для жилых домов и офисов.</p>	<p>PROFESSIONAL ★★☆☆☆☆</p> <p>Класс, сочетающий в себе неизменную функциональность и элегантность во всех случаях, когда дверь непосредственно подвергается длительному внешнему воздействию; предлагается использовать в гостиницах, общественных зданиях и офисах.</p>	<p>EXTREME ★★☆☆☆☆</p> <p>Класс, параметры которого обеспечивают защиту при интенсивной эксплуатации дверей, отделанных данным типом покрытия. Предназначен для мест с высокой проходимостью, где ежедневно проходят сотни людей.</p>



Специально для вас на основе европейских стандартов мы разработали классификацию покрытий с учетом различных внешних раздражителей, напрямую влияющих на долговечность дверной поверхности. Классификация складывается из следующих факторов, влияющих на двери и их покрытие в процессе повседневной эксплуатации:

ИСТИРАНИЕ



Неизбежное действие при использовании любой двери. Ежедневно двери подвергаются многократному истиранию, связанному с прохождением людей, когда часто занятые руки, проносимые документы или личные вещи мешают их правильному использованию. Поверхность полотна должна выдерживать детские игры, и зачастую домашние животные не жалеют двери в ожидании прихода домочадцев.

ДНЕВНОЙ СВЕТ



Фактор, влияющий на изменение цветового тона в течение длительного периода использования. Мы протестировали все виды шпона и их реакцию на дневной свет в течение многих лет эксплуатации, и с гордостью можем сказать, что выбранные нами дверные покрытия отлично работают в течение всего срока службы.

ЧИСТЯЩИЕ СРЕДСТВА



Уборка как дома, так и на работе, как обычно, требует использования чистящих средств, что также немаловажно для долговечности поверхности. Сохраняйте долговечность поверхности дольше – см. стр. 203 – PORTA DOOR CARE

ВЛАЖНОСТЬ



Прямое воздействие высокой влажности воздуха влияет на покрытие, и именно его устойчивость к этому фактору гарантирует стабильность формы и однородную поверхность на протяжении всего срока эксплуатации.

Образцы цветов

Цвета из палитры RAL



Лак Standard 



Лак UV Standard 



Покрытие доступно в коллекции PORTA FACTOR.

Лак UV Premium 





Покр. Лакированное Premium 



Лак UV Premium Plus 



Покрытие Super Matt 







Покрытие доступно для выбранных продуктов.

БЕЛЫЙ ЦВЕТ ПРИБЛИЖЕН К RAL 9003

СЕРЫЙ ЦВЕТ ПРИБЛИЖЕН К RAL 7035

В связи с использованием различных материалов и технологий отделки для покрытия полотна и коробки возможно незначительное различие в цвете.



Покрытие Portasynchro 



PORTA придает огромное значение точному сочетанию цветов предлагаемых дверных комплектов, однако по технологическим или материальным причинам между их элементами могут быть небольшие различия.

Образцы цветов

Покрытие Portadecor



* до исчерпания запасов ** покрытие доступно только в коллекции 4 Стихии - ВОЗДУХ


СЕРЫЙ ЦВЕТ ПО ПРИБЛИЖЕН К RAL 7047 / NCS S 2000-N
ЦВЕТ FIORD ПРИБЛИЖЕН К NCS: S 3010-B50G

Покрытие Portadur



* до исчерпания запасов


Покрытие Portalamino



Матовое Лакированное Покрытие



НОВИНКА











НОВИНКА

ЦВЕТ СЕРЫЙ ПЛАТИНОВЫЙ МАТОВЫЙ ПРИБЛИЖЕН К RAL 7037 / NCS S5502-G
ЦВЕТ ГРАФИТОВЫЙ МАТОВЫЙ ПРИБЛИЖЕН К RAL 7024 / NCS S8000-N


PORTA придает огромное значение точному совпадению цветов предлагаемых дверных комплектов, однако по технологическим или материальным причинам между их элементами могут быть небольшие различия.

Образцы цветов

Покрытие Portaperfect 3D




Плита Gladstone/Halifax



НОВИНКА



НОВИНКА

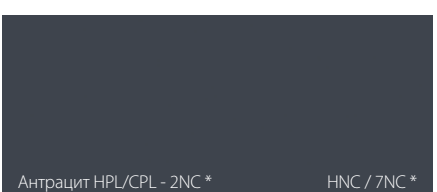













PORTA придает огромное значение точному сочетанию цветов предлагаемых дверных комплектов, однако по технологическим или материальным причинам между их элементами могут быть небольшие различия.



Образцы цветов

Покрытие CPL HQ 0,2 Покрытие HPL и CPL 0,7

ГРУППА I





ГРУППА II



Характеристики покрытий HPL и CPL на сайте www.PORTA.com.pl/dm/charakterystykaHPLCPL.pdf.
* Обозначение HPL/CPL было введено в связи со специальной порошковой краской Антрацит HPL/CPL.

Стальной Лист, ламинированный ПВХ




PORTA придает огромное значение точному совпадению цветов предлагаемых дверных комплектов, однако по технологическим или материальным причинам между их элементами могут быть небольшие различия.

15 ОБРАЗЦЫ ЦВЕТОВ



Натуральное Покрытие Дуб



Натуральное Покрытие Матовый Дуб



Натуральное Покрытие Орех



Натуральное Покрытие Ясень



Цветовая символика:

Н – покрытие в варианте "полосатый"

К – покрытие в варианте "цветок"

Рисунок покрытия получается за счет правильного подбора древесины и соответствующей обработки листов покрытия и техники их сборки.

Полосатый - покрытие с равномерной текстурой древесины.



* отделка доступна только в коллекции 4 Стихии - ЗЕМЛЯ

Цветок (flader) - покрытие с естественной, четкой и узорчатой текстурой древесины. Особенностью натурального шпона является возможное различие в текстуре и окраске. Эти различия не могут быть основанием для подачи жалобы.

Натуральное покрытие Дуб, Ясень, Орех и покрытия Натуральный Дуб Сатин - это покрытие, характеризующиеся **большим разнообразием цветов, рисунков текстуры, изгибов волокон и т.д.** покрытие отличается разнообразием цветов, рисунков текстуры, изгибов волокон и т.д. Их характер обусловлен естественной средой произрастания дерева, климатическими условиями и условиями обитания, существующими в пределах одного биологического вида.

Эти морфические свойства древесины, характерные для природного материала, отличают его от искусственного материала и как таковые ни в коей мере не являются дефектом изделия.

Натуральное Покрытие Select









Натуральное покрытие Select – специально приготовленный и отобранный натуральный шпон, характеризующийся высокой **повторяемостью текстуры и цвета окраски**. Изделия, изготовленные с этим видом покрытия, соответствуют высоким стандартам качества.

Эти морфические свойства древесины, характерные для природного материала, отличают его от искусственного материала и как таковые ни в коей мере не являются дефектом изделия.

ЧЕРНЫЙ ЦВЕТ ПРИБЛИЖЕН К RAL 9017

Натуральное Покрытие Дуб Сатин





БЕЛЫЙ ЦВЕТ ПРИБЛИЖЕН К RAL 9016

PORTA придает огромное значение точному сочетанию цветов предлагаемых дверных комплектов, однако по технологическим или материальным причинам между их элементами могут быть небольшие различия.




Образцы цветов

Полиэфирная Краска Premium

ГРУППА I







ГРУППА II



ГРУППА II





ГРУППА III



Белый Цвет (LBM) приближен к RAL 9003 / Белый цвет (LBI) приближен к RAL 9016
 Пепельный Цвет (LPM, LPO) приближен к RAL 7047 / Коричневый Цвет (LRM, LBR) приближен к RAL 8028
 Бежевый Цвет (LKM) приближен к RAL 1019 / Черный Цвет (LCM) приближен к RAL 9017
 Цвет Антрацит структура (LNT) приближен к RAL 7024

* обозначение HPL/CPL вводится в связи с наличием специального антрацитового шпона HPL/CPL

Стальной лист с покрытием



В связи с характером используемого материала цвета изделий приближены к цветам, приведенным в палитре RAL.

Белый Цвет приближен к RAL 9010 / Серый Цвет приближен к RAL 7035
 Цвет Антрацит приближен к RAL 7024


Оцинкованный стальной лист



Нержавеющая сталь



Грунтовочная Краска



PORTA придает огромное значение точному совпадению цветов предлагаемых дверных комплектов, однако по технологическим или материальным причинам между их элементами могут быть небольшие различия.

ТИПЫ СТЕКЛЯННЫХ ПАНЕЛЕЙ



Матовое стекло



Стекло "шиншилла"



Стекло "рамка" матовое



Прозрачное стекло

Размеры остекления доступны на сайте <https://www.porta.com.pl/pliki-techniczne>



ВДОХНОВЛЯЙТЕСЬ ВМЕСТЕ
С НАМИ



www.instagram.com/porta_doors



www.facebook.com/portadoors.en

**Нужна дверь
особенного цвета?
Мы создадим
ее для Вас!**

**Цвет Года
2023**

VIVA MAGENTA



ПОДБЕРИТЕ ДВЕРИ К СВОИМ ПОТРЕБНОСТЯМ

ДИЗАЙН

Подберите дизайн двери к функции и стилю помещения

ФУНКЦИЯ

Подберите эксплуатационные параметры к помещению и зданию.

ПАРАМЕТРЫ

Подберите параметры дверей к требованиям проекта

ЦВЕТ

Подберите цвет дверей к окружению, в котором они будут установлены.

Широкий ассортимент продуктов доступен как в стандартных, так и в нестандартных вариантах.



Больше источников вдохновения и советов - на блоге Порты: www.porta.com.pl/otworzsiena
в каталогах Порты: www.porta.com.pl/katalogi

PORTA KMI Poland S.A.

Szkolna 54, 84-239 Bolszewo, Polsko, export@portadoors.com

 facebook.com/portadoorscesko  instagram.com/portadoorscesko/



-  Фабрики PORTA
-  Дилерская сеть PORTA Poland

БОЛЕЕ 1000 МАГАЗИНОВ ПО ВСЕЙ РЕСПУБЛИКЕ



**СКАНИРУЙТЕ QR-КОД
И УЗНАЙТЕ, ГДЕ МОЖНО ПРИОБРЕСТИ
ДВЕРИ PORTA**

