

ТОП
КОЛЛЕКЦИИ

ТОП
КОЛЛЕКЦИИ
ИНВЕСТИЦИЙ

5^{*}
ЛЕТ
ГАРАНТИИ

[PORTA]

КАТАЛОГ 2020

Porta LOFT




ЗАБОЧУСЬ ОБ ОКРУЖАЮЩЕЙ СРЕДЕ ЖИВУ ЭКО

НА САЙТЕ

PORTA.COM.PL/DO-POBRANIA

ВСЕ КАТАЛОГИ ВСЕГДА АКТУАЛЬНЫ



ОТКРОЙТЕ СЕБЯ ЭКОЛОГИИ ВМЕСТЕ С НАМИ,
ПОЛЬЗУЙТЕСЬ КАТАЛОГОМ В МОБИЛЬНОЙ ВЕРСИИ



МЫ ЗАБОТИМСЯ ОБ ОКРУЖАЮЩЕЙ СРЕДЕ
МЫ ОТВЕТСТВЕННО ОТНОСИМСЯ К ПРОИЗВОДСТВУ

Содержание:

01	ЛАКИРОВАННЫЕ МЕЖКОМНАТНЫЕ ДВЕРИ			
	MINIMAX	10		
	ЛОНДОН, ВЕНА	12		
	Porta ROYAL Premium	14		
	Porta SKANDIA Premium	16		
	Porta VECTOR Premium, Porta FORM Premium	18	ТОП коллекции	
	Porta FOCUS Premium	20		
	Porta DESIRE	22		
	Porta GRANDE - НОВАЯ МОДЕЛЬ	24		
	Porta DUO - НОВИНКА	26		
	Porta HIDE - НОВИНКА	28		
	02	МЕЖКОМНАТНЫЕ КАРКАСНЫЕ ДВЕРИ В СИНТЕТИЧЕСКОМ ПОКРЫТИИ		
Porta Verte HOME A, B		32		
Porta Verte HOME C		34	ТОП коллекции	
Porta Verte HOME D		36		
Porta Verte HOME E, F		38		
Porta Verte HOME G		40		
Porta Verte HOME H - НОВИНКА		42	ТОП коллекции	
Porta Verte HOME J - НОВИНКА		44		
Porta Verte HOME L, N		46		
Porta Verte PREMIUM A, D		48		
Porta Verte PREMIUM B, C		50		
Porta Verte PREMIUM E - НОВИНКА		52		
Porta КОНЦЕПТ, группа А и В		54		
Porta КОНЦЕПТ, группа С		56	ТОП коллекции	
Porta КОНЦЕПТ, группа Н и К		58		
Porta BALANCE		60		
Porta HARMONY		62		
Porta INSPIRE, группа А и В		64	ТОП коллекции	
Porta INSPIRE, группа С		66		
03	МЕЖКОМНАТНЫЕ ЩИТОВЫЕ ДВЕРИ В СИНТЕТИЧЕСКОМ ПОКРЫТИИ			
	Porta DECOR	70	ТОП коллекции	
	Porta TWIST, Porta GRADDECO	72		
	Porta STYL	74		
	Porta FIT, группа А, В, С, и	76		
	Porta FIT, группа Е-Н	78		
	Porta NOVA группа 2-5	80		
	Porta NOVA группа 6 и 7	82		
	Porta LEVEL	84		
	Porta LINE	86	ТОП коллекции	
	Porta CPL	88		
	Porta RESIST	90	ТОП коллекции	
	Porta FOCUS	92		
Porta LOFT - НОВИНКА	94			
04	МЕЖКОМНАТНЫЕ ДВЕРИ В НАТУРАЛЬНОМ ПОКРЫТИИ			
	Natura CLASSIC	98	ТОП коллекции	
	Natura LINE	100		
	Natura VECTOR - НОВИНКА	102		
	Natura GRANDE	104		
	Natura IMPRESS, Natura SPACE	106		
	Natura KONCEPT	108		
	MADRYT, CORDOBA, TOLEDO	110		
	Villadora RETRO	112		
	Villadora MODERN	114		
	05	СКЛАДНЫЕ, ПЕРЕДВИЖНЫЕ ДВЕРИ		
Складные ALFA, BETA		118		
Передвижная система PORTA, ALU		120		
Передвижная система КОМПАКТ, METAL		122		
Передвижная система BLACK, SLIDE - НОВИНКА ..		124		
06	ТЕХНИЧЕСКИЕ ДВЕРИ			
	Звукоизоляционные 27 дБ, 32 дБ	128		
	SILENCE 37дБ, EI30	130	ТОП коллекции	
	Звукоизоляционные 42 дБ	132		
	Противопожарные EI 30, EI 60	134		
	ENDURO	136	ТОП коллекции	
AQUA	138			
07	ВНУТРЕННИЕ ВХОДНЫЕ ДВЕРИ			
	сопоставление моделей - входные и технические ..	142		
	AGAT, OPAL - класс RC 2	144		
	EXTREME - класс RC 2 - НОВИНКА	146		
	Steel SAFE - класс RC 2 и RC 3	148	ТОП коллекции	
	KWARC - класс RC 2.....	150		
	GRANIT - Противовзломные класс RC 3	152	ТОП коллекции	
	EXTREME - Противовзломные класс RC 3	154		
	GRANIT - Противовзломные класс С	156		
	08	НАРУЖНЫЕ ВХОДНЫЕ ДВЕРИ		
		Steel SAFE и ENERGY PROTECT	160	ТОП коллекции
Деревянные Eco POLAR, Eco POLAR PASSIVE	162			
09	ТЕХНИЧЕСКИЕ СТАЛЬНЫЕ ДВЕРИ			
	Универсальные двери для хоз. помещений и кладовок.	166	ПРОДУКТ PORTA STEEL	
	Steel BASIC, Steel BASIC PLUS Наружные	168		
	Steel SOLID	170		
	Steel EI 30, EI 60	172		
10	КОРОБКИ			
	MINIMAX	176		
	Porta SYSTEM, Porta SYSTEM GK	178		
	Porta SYSTEM ELEGANCE	180		
	LEVEL	182		
	Porta RENOVA	184		
	Villadora RETRO, Villadora MODERN	186		
11	МЕТАЛЛИЧЕСКИЕ КОРОБКИ			
	Металлическая Porta SYSTEM - НОВИНКА	190	ПРОДУКТ PORTA STEEL	
	Метал. Регулируемая, Регули. PS „прямые углы“	192		
	Металлическая Угловая МАЛАЯ PLUS, Угловая БОЛЬШАЯ, Угловая БОЛЬШАЯ Складная	194	ТОП коллекции	
	ПРОЕКТ BIS, ПРОЕКТ Premium	196		
12	АКСЕССУАРЫ, РАЗМЕРЫ, ДОПОЛНИТЕЛЬНАЯ ИНФОРМАЦИЯ			
	Дверные ручки - НОВИНКА	200		
	Наличники и вентиляция	206		
	Петли и замки; дополнительные аксессуары	207		
	Чертежи, монтажные размеры дверей	208		
	Классификация покрытий PORTA, палитра цветов .	214		
	Стекла	223		
	Дополнительная информация	226		

ТОП
КОЛЛЕКЦИИ

Наиболее популярные
коллекции PORTA

ТОП
КОЛЛЕКЦИИ
ИНВЕСТИЦИЙ

Продукты,
рекомендованные
к применению на
инвестиционных объектах

Характеристика наших продуктов

■ РАСШИФРОВКА СИМВОЛОВ, ОПИСЫВАЮЩИХ НАШИ ПРОДУКТЫ



Наиболее популярные коллекции PORTA



Продукты, рекомендованные к применению на инвестиционных объектах

ДИЗАЙН, СТЕКЛО, ЗЕРКАЛО

Вы можете выбирать различные эстетические варианты и уровень проникновения света.



Создайте свой собственный проект двери



Зеркало дополнительная возможность



Шпонированные



Лак Premium



Лак UV

КОНСТРУКЦИЯ

Выбирая тип конструкции, Вы влияете на параметры своих дверей, такие как устойчивость, степень стабилизации, звуко- и термоизоляцию.



РАМОЧНАЯ конструкция



Противовзломность
класс RC 2, класс RC 3, класс C
Устойчивость двери к несанкционированному вскрытию



Огнестойкость
EI 30, EI 60
Способность задержать распространение огня соответственно 30 и 60 минут



Дымонепроницаемость
класс Sa, S₂₀₀
Определяет устойчивость двери к проникновению дыма



Звукоизоляция
Rw 27 дБ D, 25, Rw 32 дБ D, 30, Rw 37 дБ D, 35, Rw 42 дБ D, 40
Цифровое обозначение - количество децибел, которые двери в состоянии заглушить



Устойчивость к неблагоприятным климатическим условиям



Классы механических свойств
класс 1, класс 2, класс 3, класс 4
Устойчивость дверей к нагрузкам в зависимости от условий эксплуатации



Porta KONTRAKT
нестандартное исполнение

КОРОБКА

Коробка составляет элемент оснащения двери, ее соответствующий подбор так же важен, как и подбор полотна. Из многих типов коробок следует обратить внимание на способ соединения плоскости коробки с полотном.



Без четверти



С четвертью



Projekt BIS, Projekt Premium



Возможность регулирования дверной коробки



Наличники
Доступны в размерах 60 мм, 80 мм



Модуль Retro

ПОЛОТНО

Эстетика дверей может иметь различные функциональные решения в зависимости от потребностей и функции помещения.



Доступны размеры односторчатых полотен:
мин., 60"; макс., 110"



Доступны размеры двусторчатых полотен:
мин., 90"; макс., 220"



Стандартная высота
полотно 2030



Высота
полотно 2200



Толщина полотна
зависит от выбранного покрытия



Передвижное полотно



Универсальные двери
правые - левые



Обратите внимание на...

■ НАШИ ВХОДНЫЕ ДВЕРИ ЯВЛЯЮТСЯ ПРОТИВОВЗЛОМНЫМИ

Класс устойчивости (RC 2) – уровень устойчивости к попыткам взлома с применением простых инструментов, например, отвертки, клина, клещей, молотка.



Класс устойчивости (RC 3) – уровень устойчивости к попыткам взлома с применением таких инструментов, как стальной лом, выколотки, механическая дрель.



Класс устойчивости (RC – Resistance Class) – уровень устойчивости к попыткам взлома, который обеспечивает изделие.

■ ПРЕЖДЕ, ЧЕМ КУПИТЬ ДВЕРИ, НЕОБХОДИМО ОПРЕДЕЛИТЬ СТОРОНУ ОТКРЫВАНИЯ



ОДНОСТВОРЧАТЫЕ ДВЕРИ
ЛЕВОЕ ПОЛОТНО



ОДНОСТВОРЧАТЫЕ ДВЕРИ
ПРАВОЕ ПОЛОТНО



ПАСИВНОЕ ПОЛОТНО АКТИВНОЕ ПОЛОТНО
ДВУСТВОРЧАТЫЕ ДВЕРИ

■ КАК РАССЧИТАТЬ ЦЕНУ ДВЕРИ



ЦЕНА
ПОЛОТНА



ЦЕНА
КОРОБКИ



ЦЕНА РУЧКИ + ЦЕНА ДРУГИХ
АКСЕССУАРОВ



ЦЕНА ДВЕРИ

■ СРОК ИЗГОТОВЛЕНИЯ*

Проверьте на www.porta.com.pl

*сроки изготовления могут быть разными, в зависимости от количества и типа заказанных продуктов

ВЫБИРАЙТЕ
ПРОДУКТЫ СО
ЗНАКОМ
НАИВЫСШЕГО
КАЧЕСТВА



Металлическая коробка Porta SYSTEM

см. стр. 190



ПРОДУКТ
PORTA STEEL

МЕТАЛЛИЧЕСКАЯ, ОБЖИМНАЯ
ДВЕРНАЯ КОРОБКА. ЛЕГКИЙ МОНТАЖ.
ПРИВЛЕКАТЕЛЬНЫЙ ДИЗАЙН

НОВИНКИ В КАРКАСНЫХ ДВЕРЯХ



Porta VERTE HOME J



Porta VERTE HOME H



Porta VERTE PREMIUM E



Porta GRANDE F

НОВАЯ КОЛЛЕКЦИЯ



EXTREME RC 2 см. стр. 146

НОВАЯ КОЛЛЕКЦИЯ



раздвижная система BLACK см. стр. 124

НОВОЕ РЕШЕНИЕ




Porta LEVEL см. стр. 84

НОВАЯ КОЛЛЕКЦИЯ




Porta DUO см. стр. 26

НОВАЯ КОЛЛЕКЦИЯ



Porta LOFT см. стр. 94

НОВАЯ КОЛЛЕКЦИЯ



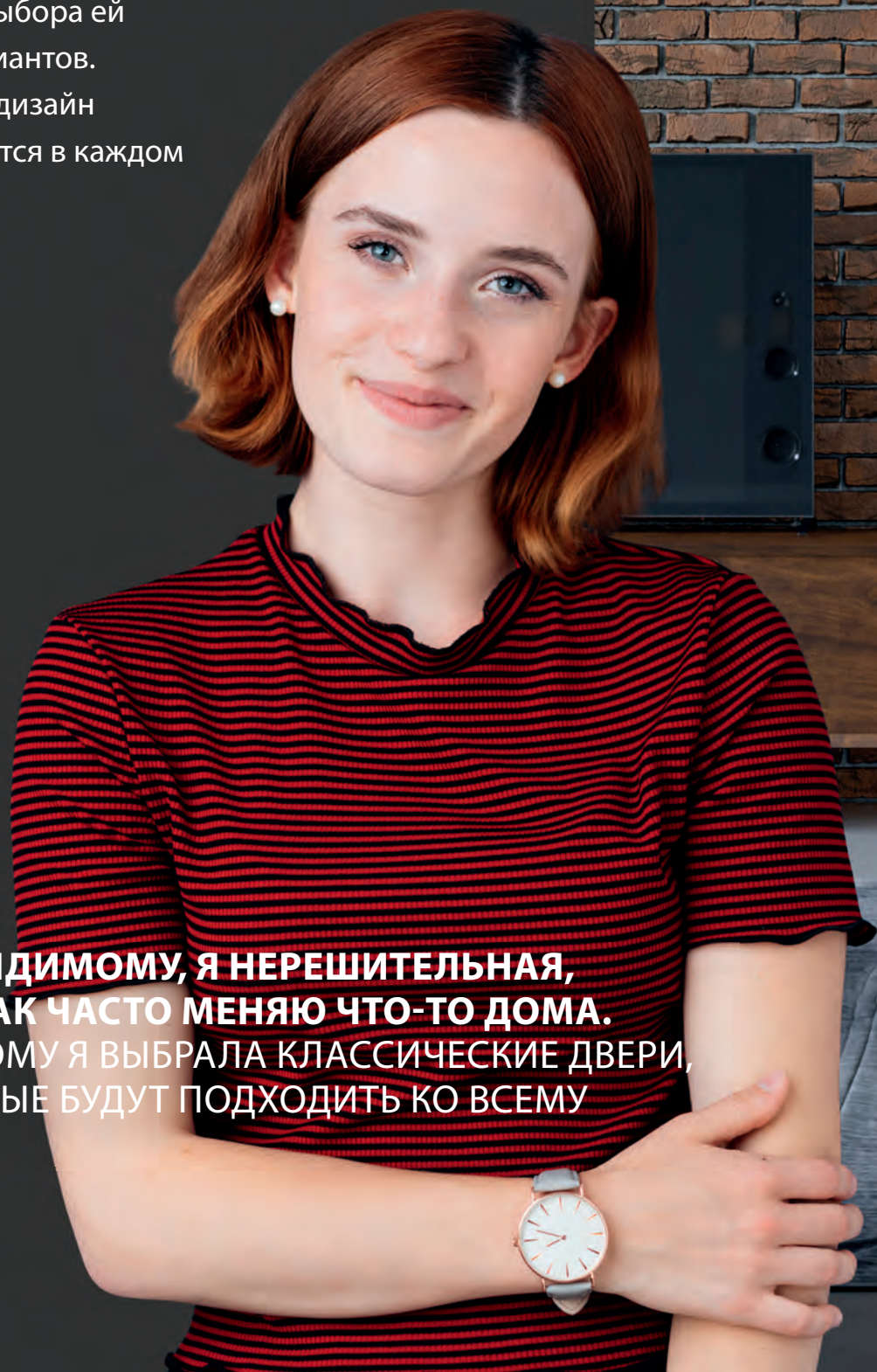
Natura VECTOR см. стр. 102

01

МЕЖКОМНАТНЫЕ ЛАКИРОВАННЫЕ ДВЕРИ

Лакированные двери это идеальный выбор для тех, кто ценит простоту при возможности выбора ей различных вариантов. Ненавязчивый дизайн хорошо смотрится в каждом помещении.

**ПО-ВИДИМОМУ, Я НЕРЕШИТЕЛЬНАЯ,
ТАК КАК ЧАСТО МЕНЯЮ ЧТО-ТО ДОМА.
ПОЭТОМУ Я ВЫБРАЛА КЛАССИЧЕСКИЕ ДВЕРИ,
КОТОРЫЕ БУДУТ ПОДХОДИТЬ КО ВСЕМУ**






MINIMAX



MINIMAX P, Белый



MINIMAX P, Белый



модель P



модель M



модель D



модель L



ПАЛИТРА ЦВЕТОВ

Лак Standard ★★★★★



рамка со стеклом



стекло „шиншилла“

ТЕХНИЧЕСКАЯ ИНФОРМАЦИЯ

КОНСТРУКЦИЯ ПОЛОТНА

Наполнение полотна – стабилизирующий сотовый вкладыш или ДСП с трубчатыми отверстиями, усиленная внутренней обвязкой из фанеры. Все обшито с двух сторон плитами ХДФ.

АКСЕССУАРЫ В ЦЕНЕ ПОЛОТНА

- Две полушарнирные петли standard, доступен также пакет PRIME, см. Доплаты
- Три петли (для полотен шириной „100“ или „110“)
- Замок: под обычный ключ, с блокировкой WC или под цилиндр
- Стекло: „шиншилла“ или матовое закаленное (вариант при доплате)
- Круглая ручка (для передвижных дверей)

КОРОБКИ

Рекомендованные дверные коробки с четвертью:

- Porta SYSTEM в покрытии Portadecor стр. 178
- MINIMAX в покрытии Portadecor стр. 176
- МЕТАЛЛИЧЕСКИЕ стр. 190-195

ПРИМЕЧАНИЯ

- Полотна MINIMAX только в версии с четвертью.
- Полотна доступны также в неокрашенном виде – для самостоятельного окрашивания – по цене полотна MINIMAX белый.
- Наполнение полотна – ДСП с трубчатыми отверстиями и ДСП предусматривает подготовку к укорачиванию в стандарте.
- Полотно шириной „110“ доступно только с наполнением ДСП с трубчатыми отверстиями. Размеры остеклений такие же, как при ширине „100“.
- Возможность произвольного сочетания размеров (ширины) полотен в двухстворчатых дверях.

- Пассивное полотно (добор) шириной „30“, „40“, „50“ – только в версии глухих полотен.
- Двухстворчатое полотно недоступно с магнитным замком.
- **Размер „80“ и „90“ в инвестиционной норме (проем в стене 800, 900 мм) доступен в рамках стандарта - без доплаты.**
- При выборе варианта „усиление под автопроводчик“ требуется 3 петли.
- В связи с использованием разных материалов может быть небольшая разница в цвете между полотном и рамкой.

ДОПЛАТЫ

- ширина полотна „100“, „110“
- наполнение полотна – ДСП с трубчатыми отверстиями
- решетка, вентиляционные отдушины или подрез
- петли PRIME (только для специально предназначенных дверных коробок)
- замок PRIME с блестящим фронтом (серебряный или золотой)
- магнитный замок
- подготовка к укорачиванию (максимально на 60 мм)
- усиление под автопроводчик (требуется 3 петли)
- иллюминатор – из нержавеющей стали
- крючковой замок с боковыми захватами (передвижные двери)
- овальный захват (для передвижных дверей)
- накладки на петли standard (комплект на одну штуку)
- закаленное матовое стекло – модель M
- закаленное матовое стекло – модель D
- закаленное матовое стекло – модель L
- дверная ручка с накладкой

(стр. 200)

Лондон, Вена



Вена В, Белый



Wiedeń P, Белый



Лондон P



Лондон O



Лондон B



Лондон C



Вена P



Вена O



Вена B



Вена C



ПАЛИТРА ЦВЕТОВ

Лак Standard ★★★★★



Лондон, Вена
текстура древесины

ТЕХНИЧЕСКАЯ ИНФОРМАЦИЯ

КОНСТРУКЦИЯ ПОЛОТНА

Стабилизирующее заполнение, с двух сторон обшито прессованной плитой ХДФ.

АКСЕССУАРЫ В ЦЕНЕ ПОЛОТНА

- Две или три полушарнирные петли standard, доступен также пакет PRIME, см. Доплаты
- Замок: под обычный ключ, с блокировкой WC или предназначенный под цилиндр
- Стекло „шиншилла“
- Круглая ручка (для передвижных дверей)

КОРОБКИ

Рекомендованные дверные коробки с четвертью:

- Porta SYSTEM в покрытии Portadecor стр. 178
- MINIMAX в покрытии Portadecor стр. 176
- МЕТАЛЛИЧЕСКИЕ стр. 190-195

ПРИМЕЧАНИЯ

- Возможность произвольного сочетания размеров (ширины) полотен в двустворчатых дверях.
- Мы предлагаем ручку и накладку Royal, см. стр. 201.
- Двустворчатое полотно недоступно с магнитным замком.
- При выборе варианта „усиление под автопроводчик“ требуется 3 петля.
- В связи с использованием разных материалов может быть небольшая разница в цвете между полотном и рамкой.

ДОПЛАТЫ

- вентиляционные отдушины или подрез
- подготовка к укорачиванию (максимально 60 мм)
- магнитный замок
- петли PRIME (только для специально предназначенных дверных коробок)
- замок PRIME с блестящим фронтом (серебряный или золотой)
- усиление под автопроводчик (требуется 3 петля)
- крючковой замок с боковыми захватами (передвижные двери)
- овальный захват (для передвижных дверей)
- накладки на петли standard (комплект на одну штуку)
- дверная ручка с накладкой

(стр. 200)

Porta ROYAL Premium



Porta ROYAL Premium A, Белый



Porta ROYAL Premium A, Белый



модель P



модель M



модель A



ПАЛИТРА ЦВЕТОВ

Лак Premium ★★★★★☆



идеально гладкая поверхность

ТЕХНИЧЕСКАЯ ИНФОРМАЦИЯ

КОНСТРУКЦИЯ ПОЛОТНА

Стабилизирующее заполнение или ДСП (опция с доплатой), с двух сторон обшито прессованной плитой ХДФ.

АКСЕССУАРЫ В ЦЕНЕ ПОЛОТНА

- Две или три полушарнирные петли standard, доступен также пакет PRIME, см. Доплаты
- Замок: под обычный ключ, с блокировкой WC или предназначенный под цилиндр
- Матовое стекло
- Круглая ручка (для передвижных дверей)

КОРОБКИ

Рекомендованные дверные коробки с четвертью:

- Porta SYSTEM в покрытии Premium стр. 178
- MINIMAX в покрытии Premium стр. 176
- МЕТАЛЛИЧЕСКИЕ стр. 190-195

Рекомендованные дверные коробки без четверти:

- Porta SYSTEM ELEGANCE в покрытии Premium стр. 180
- LEVEL в покрытии Premium стр. 182

ПРИМЕЧАНИЯ

- Возможность произвольного сочетания размеров (ширины) полотен в двухстворчатых дверях.
- Мы предлагаем ручку и накладку Royal, см. стр. 201.
- Двухстворчатое полотно недоступно с магнитным замком.
- При выборе варианта „усиление под автопроводчик“ требуется 3 петля.
- В связи с использованием разных материалов может быть небольшая разница в цвете между полотном и рамкой.

ДОПЛАТЫ

- вентиляционные отдушины или подрез
- наполнение плитой ДСП
- подготовка к укорачиванию (максимально 60 мм)
- магнитный замок
- **ПРОМОАКЦИЯ** – пакет PRIME
- петли 3D, цвет золотой (доплата к цене дверной коробки)
- третья петля 3D, цвет серебряный (доплата к цене дверной коробки)
- третья петля 3D, цвет золотой (доплата к цене дверной коробки)
- усиление под автопроводчик (требуется 3 петля)
- крючковой замок с боковыми захватами (передвижные двери)
- овальный захват (для передвижных дверей)
- накладки на петли standard (комплект на одну штуку)
- дверная ручка с накладкой

(стр. 200)

Porta SKANDIA Premium



МЫ РЕКОМЕНДУЕМ

Простота скандинавского стиля

Porta SKANDIA Premium A.0, Белый




Porta SKANDIA Premium A.0, Белый



модель A.0



модель B.0



модель R.0



ПАЛИТРА ЦВЕТОВ

Лак Premium ★★★★★☆



рельеф, модель R.0



идеально гладкая поверхность
модель A.0, B.0

ТЕХНИЧЕСКАЯ ИНФОРМАЦИЯ

КОНСТРУКЦИЯ ПОЛОТНА

Стабилизирующее заполнение или ДСП (опция с доплатой), с двух сторон обшитое прессованной плитой ХДФ.

АКСЕССУАРЫ В ЦЕНЕ ПОЛОТНА

- Две или три полушарнирные петли standard, доступен также пакет PRIME, см. Доплаты
- Замок: под обычный ключ, с блокировкой WC или предназначенный под цилиндр
- Круглая ручка (для передвижных дверей)

КОРОБКИ

Рекомендованные дверные коробки с четвертью:

- Porta SYSTEM в покрытии Premium стр. 178
- MINIMAX в покрытии Premium стр. 176
- МЕТАЛЛИЧЕСКИЕ стр. 190-195

Рекомендованные дверные коробки без четверти:

- Porta SYSTEM ELEGANCE в покрытии Premium стр. 180
- LEVEL в покрытии Premium стр. 182

ПРИМЕЧАНИЯ

- Возможность произвольного сочетания размеров (ширины) полотен в двустворчатых дверях.
- Двустворчатое полотно недоступно с магнитным замком.
- При выборе варианта „усиление под автопроводчик“ требуется 3 петля.

ДОПЛАТЫ

- вентиляционные отдушины или подрез
- наполнение полотна – ДСП с трубчатыми отверстиями (модель R.0) или ДСП (модель A.0, B.0)
- подготовка к укорачиванию (максимально 60 мм)
- **ПРОМОАКЦИЯ** – пакет PRIME
- петли 3D, цвет золотой (доплата к цене дверной коробки)
- третья петля 3D, цвет серебряный (доплата к цене дверной коробки)
- третья петля 3D, цвет золотой (доплата к цене дверной коробки)
- усиление под автопроводчик (требуется 3 петля)
- магнитный замок
- крючковой замок с боковыми захватами (передвижные двери)
- овальный захват (для передвижных дверей)
- накладки на петли standard (комплект на одну штуку)
- дверная ручка с накладкой

(стр. 200)

Porta VECTOR, FORM Premium

ТОП
КОЛЛЕКЦИИ



Porta VECTOR Premium E, Белый



ЛАК
PREMIUM



ВЫСОКАЯ
УСТОЙЧИВОСТЬ



Porta VECTOR Premium V, Белый



VECTOR T



VECTOR A



VECTOR B



VECTOR C



VECTOR E



VECTOR U



VECTOR V



VECTOR W



VECTOR Y



VECTOR Q



FORM 1



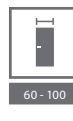
FORM 2



FORM 3



FORM 5



ПАЛИТРА ЦВЕТОВ

Лак Premium ★★★★★☆



Акриловая Краска UV ★★★★★☆



Освободите фантазию! У Вас есть идея на собственную модель? Вы можете сделать любую фрезеровку с Porta KONTRAKT, детали относительно нестандартных заказов см. стр. 226.

ОБРАТИТЕ ВНИМАНИЕ

Акриловая краска UV с высокой устойчивостью к:

- загрязнениям (кофе, алкоголь, жир),
- стиранию,
- царапинам,
- ударам.

Гарантия устойчивости цвета на долгие годы. К полотну мы рекомендуем подобрать коробку в покрытии Акриловой Краской UV.



Посмотрите коллекцию Porta VECTOR:
www.porta.com.pl/dm/portavector.wmv



фрезеровка при увеличении



хромированная вставка

ОБРАТИТЕ ВНИМАНИЕ

Если Вы ищете остекленные двери, которые будут подходить к данной коллекции, посмотрите также коллекцию Porta FOCUS Premium стр. 20

ТЕХНИЧЕСКАЯ ИНФОРМАЦИЯ

КОНСТРУКЦИЯ ПОЛОТНА

Наполнение полотна – стабилизирующий сотовый вкладыш или ДСП с трубчатыми отверстиями, усиленная внутренней обвязкой из фанеры (вариант при доплате). Все обшито с двух сторон плитами ХДФ.

АКСЕССУАРЫ В ЦЕНЕ ПОЛОТНА

- Две или три полушарнирные петли standard, доступен также пакет PRIME, см. Доплаты
- Три петли в полотне шириной „100“
- Замок: под обычный ключ, с блокировкой WC или предназначенный под цилиндр
- Круглая ручка (для передвижных дверей)

КОРОБКИ

Рекомендованные дверные коробки с четвертью:

- Porta SYSTEM в покрытии Premium, а также в Акриловой Краске UV стр. 178
- MINIMAX в покрытии Premium, а также в Акриловой Краске UV стр. 176

Рекомендованные дверные коробки без четверти:

- Porta SYSTEM ELEGANCE в покрытии Premium, а также в Акриловой Краске UV стр. 180
- LEVEL в покрытии Premium, а также в Акриловой Краске UV стр. 182

ПРИМЕЧАНИЯ

- Возможность произвольного сочетания размеров (ширины) полотен в двухстворчатых дверях. Пассивное полотно (добор) шириной „30“, „40“, „50“ без фрезы.
- Двухстворчатое полотно недоступно с магнитным замком.
- При выборе варианта „усиление под автодоводчик“ требуется 3 петля.

ДОПЛАТЫ

- ширина полотна „100“
- наполнение полотна – ДСП с трубчатыми отверстиями
- вентиляционные отдушины или подрез
- подготовка к укорачиванию (максимально 60 мм)
- **ПРОМОАКЦИЯ** – пакет PRIME
- петли 3D, цвет золотой (доплата к цене дверной коробки)
- третья петля 3D, цвет серебряный (доплата к цене дверной коробки)
- третья петля 3D, цвет золотой (доплата к цене дверной коробки)
- магнитный замок
- усиление под автодоводчик (требуется 3 петля)
- крючковой замок с боковыми захватами (передвижные двери)
- овальный захват (для передвижных дверей)
- накладки на петли standard (комплект на одну штуку)
- дверная ручка с накладкой

(стр. 200)

Porta FOCUS Premium

ТОП
КОЛЛЕКЦИИ



Porta FOCUS Premium 4.A, Белый



ЛАК
PREMIUM



ВЫСОКАЯ
УСТОЙЧИВОСТЬ



Porta FOCUS Premium 4.A, Белый



модель 5.A



модель 5.B



модель 5.C



модель 4.A



модель 4.B



модель 4.C



Porta VECTOR
модель E
см. стр. 18



модель 4.D




модель 4.E



ВЫСОКАЯ
УСТОЙЧИ-
ВОСТЬ



ЛАК
PREMIUM



60 - 100



120 - 200



40 мм



ПАЛИТРА ЦВЕТОВ

Лак Premium ★★★★★☆



Белый

Акриловая Краска UV ★★★★★☆



Белый

ОБРАТИТЕ ВНИМАНИЕ

Акриловая краска UV с высокой устойчивостью к:

- загрязнениям (кофе, алкоголь, жир),
- истиранию,
- царапинам,
- ударам.

Гарантия устойчивости цвета на долгие годы. К полотну мы рекомендуем подобрать коробку в покрытии Акриловой Краской UV.



фрезеровка при увеличении модель 4.D



соединение со стеклом „прямые углы“

ОБРАТИТЕ ВНИМАНИЕ

Если Вы ищете глухие двери, которые будут подходить к данной коллекции, посмотрите также коллекцию Porta VECTOR Premium стр. 18

ТЕХНИЧЕСКАЯ ИНФОРМАЦИЯ

КОНСТРУКЦИЯ ПОЛОТНА

Наполнение полотна – стабилизирующий сотовый вкладыш или ДСП с трубчатыми отверстиями, усиленная внутренней обвязкой из фанеры (вариант при доплате). Все обшито с двух сторон плитами ХДФ. Модели с остеклением – с матовым закаленным стеклом толщиной 8 мм, являющимся конструкционным элементом полотна.

АКСЕССУАРЫ В ЦЕНЕ ПОЛОТНА

- Две или три полушарнирные петли standard, доступен также пакет PRIME, см. Доплаты
- Три петли для полотен шириной „100“
- Замок: под обычный ключ, с блокировкой WC или предназначенный под цилиндр
- Закаленное матовое стекло толщиной 8 мм
- Круглая ручка (для передвижных дверей)

КОРОБКИ

Рекомендованные дверные коробки с четвертью:

- Porta SYSTEM в покрытии Premium, а также в Акриловой Краске UV стр. 178
- MINIMAX в покрытии Premium, а также в Акриловой Краске UV стр. 176

Рекомендованные дверные коробки без четверти:

- Porta SYSTEM ELEGANCE в покрытии Premium, а также в Акриловой Краске UV стр. 180
- LEVEL в покрытии Premium, а также в Акриловой Краске UV стр. 182

ПРИМЕЧАНИЯ

- Возможность произвольного сочетания размеров (ширины) полотен в двухстворчатых дверях. В случае двухстворчатых дверей без четверти необходимо заказывать активное и пассивное дверные полотна.
- Модель 4.B, 4.D без дополнительной оплаты доступна только с наполнением „ДСП с трубчатыми отверстиями“.
- **Постоянный размер стекол, модель 4.A.**
- Двухстворчатое полотно недоступно с магнитным замком.
- В моделях с остеклением вентиляционный подрез доступен только в Польской Норме.

ДОПЛАТЫ

- ширина полотна „100“
- наполнение полотна – ДСП с трубчатыми отверстиями
- вентиляционный подрез
- подготовка к укорачиванию - модели гр. 5 (максимально 60 мм)
- **ПРОМОАКЦИЯ** – пакет PRIME
- петли 3D, цвет золотой (доплата к цене дверной коробки)
- третья петля 3D, цвет серебряный (доплата к цене дверной коробки)
- третья петля 3D, цвет золотой (доплата к цене дверной коробки)
- магнитный замок
- крючковой замок с боковыми захватами (передвижные двери)
- овальный захват (для передвижных дверей)
- накладки на петли standard (комплект на одну штуку)
- дверная ручка с накладкой

(стр. 200)

Porta DESIRE UV

ТОП
КОЛЛЕКЦИИ



Porta DESIRE 2, Белый

UV
ВЫСОКАЯ
УСТОЙЧИВОСТЬ



Porta DESIRE 3, Белый с черной интарсией



модель 1



модель 2



модель 3
черные интарсии



модель 4
черные интарсии



модель 3
серебряные
интарсии



модель 4
серебряные
интарсии



ПАЛИТРА ЦВЕТОВ

Акриловая Краска UV ★★★★★☆



ОБРАТИТЕ ВНИМАНИЕ

Акриловая краска UV с высокой устойчивостью к:

- загрязнениям (кофе, алкоголь, жир),
- истиранию,
- царапинам,
- ударам.

Гарантия устойчивости цвета на долгие годы. К полотну мы рекомендуем подобрать коробку в покрытии Акриловой Краской UV.



фрезеровка модель 2



НОВИНКА

черная интарсия, модель 3
доступны также серебряные интарсии

ТЕХНИЧЕСКАЯ ИНФОРМАЦИЯ

КОНСТРУКЦИЯ ПОЛОТНА

Наполнение – ДСП с трубчатыми отверстиями, усиленная внутренней обвязкой из фанеры в раме из клееной фанеры, изготовленной из древесины хвойных пород. Рама вместе с наполнителем обшита с двух сторон плитами ХДФ.

Гладкая сатиновая поверхность лака – засчет техники лакирования UV.
Модель 3 и 4 с интарсиями (интарсии серебряного или черного цветов).

АКСЕССУАРЫ В ЦЕНЕ ПОЛОТНА

- Три петли PRIME или полушарнирные standard
- Замок с серебряным или золотым блестящим фронтом: под обычный ключ,
- с блокировкой WC или подготовленный под цилиндр
- Подготовка к укорачиванию, максимально 60 мм

КОРОБКИ

Рекомендованные дверные коробки с четвертью:

- Porta SYSTEM в покрытии Premium, а также в Акриловой Краске UV стр. 178
- MINIMAX в покрытии Premium, а также в Акриловой Краске UV стр. 176

Рекомендованные дверные коробки без четверти:

- Porta SYSTEM ELEGANCE в покрытии Premium, а также в Акриловой Краске UV стр. 180
- LEVEL в покрытии Premium, а также в Акриловой Краске UV стр. 182

ПРИМЕЧАНИЯ

- Возможность произвольного сочетания размеров (ширины) полотен в двухстворчатых дверях.
- Двухстворчатое полотно недоступно с магнитным замком.
- Высота „2200“ - реализация Отделом Контрактов, см. стр. 226.
- Двери с четвертью оснащены 3 петлями типа PRIME, без четверти - 2 петлями 3D - петли упакованы с коробкой.

ДОПЛАТЫ

- ширина полотна „100“
- вентиляционный подрез
- петли 3D, цвет золотой (доплата к цене дверной коробки)
- третья петля 3D, цвет серебряный (доплата к цене дверной коробки)
- третья петля 3D, цвет золотой (доплата к цене дверной коробки)
- магнитный замок
- крючковой замок с боковыми захватами (передвижные двери)
- овальный захват (для передвижных дверей)
- дверная ручка с накладкой

(стр. 200)

Porta GRANDE UV

ТОП
КОЛЛЕКЦИИ



Porta GRANDE G.4, Белый

МЫ РЕКОМЕНДУЕМ

Каркасная конструкция коллекции GRANDE в сочетании с новой технологией лака UV является гарантией долговечности.

UV
ВЫСОКАЯ
УСТОЙЧИВОСТЬ



Porta GRANDE G.4, Белый



новинка
модель G.0



новинка
модель G.4



новинка
модель F.0
с декоративными
наличниками из
цельного дуба



модель A.0



модель A.1



модель A.1
с зеркалом



модель C.0



модель B.0



модель B.1



модель B.3



модель D.0

Больше моделей из этой
коллекции
[вы можете найти на сайте](#)





ПАЛИТРА ЦВЕТОВ

Акриловая Краска UV ★★★★★☆



ОБРАТИТЕ ВНИМАНИЕ

Акриловая краска UV с высокой устойчивостью к:

- загрязнениям (кофе, алкоголь, жир),
- истиранию,
- царапинам,
- ударам.

Гарантия устойчивости цвета на долгие годы. К полотну мы рекомендуем подобрать коробку в покрытии Акриловой Краской UV.

ПАЛИТРА ЦВЕТОВ ДЕКОРАТИВНОЙ ПОЛОСКИ

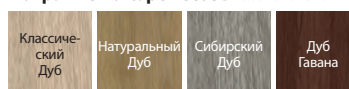
Цельный дуб ★★★★★☆




Натуральный Шпон Дуб ★★★★★☆



Покрытие Portaperfect 3D ★★★★★☆




Алюминий (эффект чистения щеткой)



НОВИНКА

декоративная полоска из цельного дуба в модели F.0, расположенная на одном уровне с поверхностью полотна, горизонтальный рисунок слоев древесины




НОВИНКА

декоративная полоска в покрытии Натуральный Дуб или в покрытии Portaperfect в модели G.0. находится сзади относительно поверхности панели полотна, вертикальный рисунок слоев древесины (вариант при доплате)




НОВИНКА

декоративная полоска в покрытии алюминий (эффект чистения щеткой) в модели G.0 находится сзади относительно поверхности панели полотна, вертикальное расположение (вариант при доплате)



остекление в модели G.4 стекло находится сзади относительно поверхности панели полотна



гладкая панель

ТЕХНИЧЕСКАЯ ИНФОРМАЦИЯ

КОНСТРУКЦИЯ ПОЛОТНА

Гладкая сатиновая поверхность лака – благодаря технике лакирования UV.

Модель A.1 может быть изготовлена с зеркалом на одну или обе стороны. При выборе полотна с зеркалом на одну сторону – с другой стороны будет находиться гладкая плита. Возможность выбора декоративных полосок из цельного дуба, расположенных на одном уровне с поверхностью панели полотна (модель F) или в покрытиях: синтетическом, натуральном или алюминий (эффект чистения щеткой), которые находятся сзади относительно поверхности панели полотна (модель G).

АКСЕССУАРЫ В ЦЕНЕ ПОЛОТНА

- Три петли PRIME или полушарнирные standard
- Замок с серебряным или золотым блестящим фронтом: под обычный ключ,
- с блокировкой WC или подготовленный под цилиндр
- Закаленное матовое стекло
- Круглая ручка (для передвижных дверей)
- Подготовка к укорачиванию, максимально 60 мм

КОРОБКИ

Рекомендованные дверные коробки с четвертью:

- Porta SYSTEM в Акриловой Краске UV стр. 178
- MINIMAX в Акриловой Краске UV стр. 176

Рекомендованные дверные коробки без четверти:

- Porta SYSTEM ELEGANCE в Акриловой Краске UV стр. 180
- LEVEL в Акриловой Краске UV стр. 182

ПРИМЕЧАНИЯ

- Возможность произвольного сочетания размеров (ширины) полотен в двухстворчатых дверях.
- Двери с четвертью оснащены 3 петлями типа PRIME, без четверти - 2 петлями 3D - петли упакованы с коробкой.
- Двухстворчатое полотно недоступно с магнитным замком.

ДОПЛАТЫ

- декоративная полоска, покрытие Portaperfect (модель G)
- декоративная полоска в покрытии алюминий (эффект чистения щеткой) (модель G)
- декоративная полоска, Натуральный шпон (модель G)
- ширина полотна, 100"
- вентиляционный подрез
- петли 3D, цвет золотой (доплата к цене дверной коробки)
- третья петля 3D, цвет серебряный (доплата к цене дверной коробки)
- третья петля 3D, цвет золотой (доплата к цене дверной коробки)
- магнитный замок
- зеркало на одну сторону
- зеркало на две стороны
- крючковой замок с боковыми захватами (передвижные двери)
- овальный захват (для передвижных дверей)
- дверная ручка с накладкой

(стр. 200)

Porta DUO



МЫ РЕКОМЕНДУЕМ

Сочетание белого с вертикальной панелью в натуральном или имитирующем дерево покрытии является вневременным и очень эффектным дизайнерским сочетанием, которое отлично подходит как для домов, так и для зданий общественного пользования, несмотря на дизайн интерьера.

Porta DUO 4.0, Белый Лак UV с Натуральным Дубом



Porta DUO 4.0, Белый Лак UV с Натуральным Дубом



модель 4.0



модель 4.A
со стеклом



модель 4.0



модель 4.A
со стеклом



ПАЛИТРА ЦВЕТОВ

Акриловая Краска UV ★★★★★☆



ОБРАТИТЕ ВНИМАНИЕ

Акриловая краска UV с высокой устойчивостью к:

- загрязнениям (кофе, алкоголь, жир),
- истиранию,
- царапинам,
- ударам.

Гарантия устойчивости цвета на долгие годы. К полотну мы рекомендуем подобрать коробку в покрытии Акриловой Краской UV.

ПАЛИТРА ЦВЕТОВ ПАНЕЛ

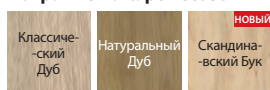
Покрытие Portadecor ★★★★★☆



Натуральный Шпон Дуб ★★★★★☆



Покрытие Portaperfect 3D ★★★★★☆



Натуральный Шпон Дуб Satin ★★★★★



Натуральный Шпон Select ★★★★★☆



соединение со стеклом



соединение панелей

ТЕХНИЧЕСКАЯ ИНФОРМАЦИЯ

КОНСТРУКЦИЯ ПОЛОТНА

Полотно состоит из: широкой лакированной панели и узкого каркаса, облицованного синтетическим или натуральным покрытием. Остекленная модель оснащена в матовое закаленное стекло толщиной 8 мм, которое является элементом конструкции полотна. Белый лакированный элемент - гладкая сатиновая поверхность лака, достигнутая за счет техники лакирования UV. Элемент в натуральном шпоне - защищен экологически чистыми водными лаками, которые затвердевают по технологии UV (полумат).

АКСЕССУАРЫ В ЦЕНЕ ПОЛОТНА

- Скрытые петли 3D две или три (опция с доплатой)
- Замок с серебряным или золотым блестящим фронтом: под обычный ключ, с блокировкой WC или подготовленный под цилиндр
- Подготовка к укорачиванию, модель 4.0 максимально 60 мм
- Закаленное матовое стекло толщиной 8 мм

КОРОБКИ

- Porta SYSTEM ELEGANCE в Акриловой Краске UV или в цвете панели стр. 180
- LEVEL в Акриловой Краске UV стр. 182

ПРИМЕЧАНИЯ

- Возможность произвольного сочетания размеров (ширины) полотен в двустворчатых дверях. В случае двустворчатых дверей необходимо заказывать активное и пассивное дверные полотна.
- Двустворчатое полотно недоступно с магнитным замком.
- Три петли для полотен шириной „100“.
- Постоянный размер стекол, модель 4.A
- В модели с остеклением вентиляционный подрез доступен только в Польской Норме.

ДОПЛАТЫ

- ширина полотна „100“
- вентиляционный подрез
- петли 3D, цвет золотой (доплата к цене дверной коробки)
- третья петля 3D, цвет серебряный (доплата к цене дверной коробки)
- третья петля 3D, цвет золотой (доплата к цене дверной коробки)
- магнитный замок
- дверная ручка с накладкой

(стр. 200)

Porta HIDE



— МЫ РЕКОМЕНДУЕМ —

Двери PORTA HIDE - это коллекция, открывающая новые перспективы дизайна интерьера с возможностью скрытия коробки, а также покраски полотна в цвет стен.

Porta HIDE, 1.1



Porta HIDE, 1.1, Белый



модель 1.1




модель A



модель B



модель C



модель E



модель U



модель V



модель W



модель Y



модель Q



ПАЛИТРА ЦВЕТОВ


Лак Premium ★★★★★☆



Грунтовка
/ для самостоятельной покраски и поклейки обоев



фрезеровка при увеличении



Стандарт без четверти (открытие наружу) - правые двери



Обратная четверть (открытие вовнутрь) - левые двери

ТЕХНИЧЕСКАЯ ИНФОРМАЦИЯ

КОНСТРУКЦИЯ ПОЛОТНА

Полотно без четверти (открытие наружу) либо с обратной четвертью (открытие вовнутрь). Наполнение - „сотовый вкладыш” или ДСП с трубчатыми отверстиями, усиленная внутренним каркасом (вариант при доплате). Полотно обшито плитой ХДФ.

- Полотно доступно в двух вариантах покрытия:
Полотно с грунтовкой, подготовленное под покраску либо поклейку обоев.
Торцы полотна оклеены кромкой под покраску.
- Полотна в покрытии Лак Premium Белый.

КОРОБКИ

Сырая скрытая алюминиевая коробка подготовлена под окрашивание краской для стен. Предназначена для деревянных полотен толщиной 40 мм. Применяется к бетонной или гипсокартонной стене.
Параметры см. стр. 212, Таблица 6.

В КОМПЛЕКТ ДВЕРЕЙ ВХОДИТ:

- Дверное полотно
- Две петли 3D
- Три петли 3D под наполнение ДСП с трубчатыми отверстиями
- Магнитный замок: под обычный ключ, с блокировкой WC или предназначенный под цилиндр
- Скрытая алюминиевая коробка

ПРИМЕЧАНИЯ

- петля 3D - для коллекции Porta HIDE

ДОПЛАТЫ

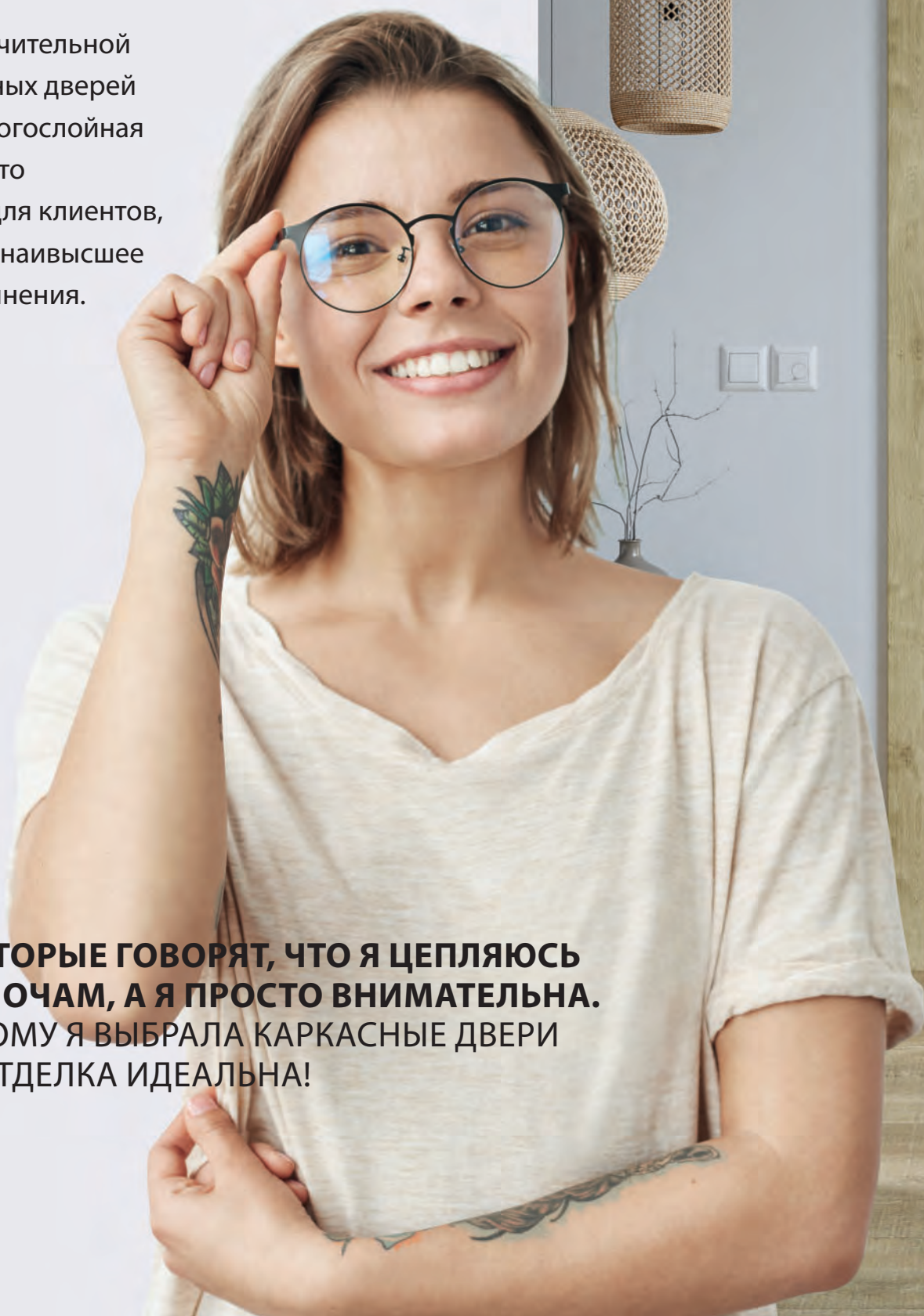
- вентиляционный подрез
- автоматический опадающий порог в полотне
- ДСП с трубчатыми отверстиями
- дверная ручка с накладкой

(стр. 200)

МЕЖКОМНАТНЫЕ КАРКАСНЫЕ ДВЕРИ В СИНТЕТИЧЕСКОМ ПОКРЫТИИ

Наиболее отличительной чертой каркасных дверей является их многослойная конструкция. Это предложение для клиентов, которые ценят наивысшее качество исполнения.

**НЕКОТОРЫЕ ГОВОРЯТ, ЧТО Я ЦЕПЛЯЮСЬ
К МЕЛОЧАМ, А Я ПРОСТО ВНИМАТЕЛЬНА.
ПОЭТОМУ Я ВЫБРАЛА КАРКАСНЫЕ ДВЕРИ
- ИХ ОТДЕЛКА ИДЕАЛЬНА!**





Porta Verte HOME, группа А и В



Porta Verte HOME B.5, Венге Белый



Porta Verte HOME B.0, Венге Белый



модель А.0



модель А.2



модель А.6



модель А.8



модель В.1



модель В.2



модель В.5



модель В.6

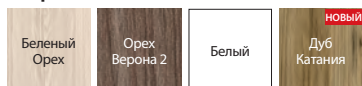
Больше моделей из этой коллекции
[вы можете найти на сайте](#)



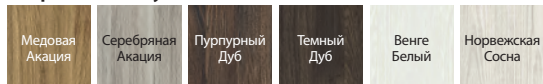


ПАЛИТРА ЦВЕТОВ

Покрытие Portadecor ★★★★★☆



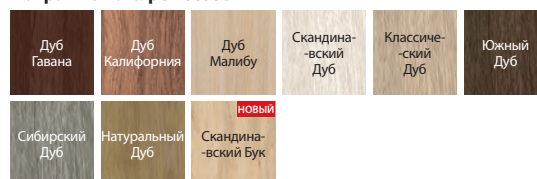
Покрытие Portasynchro 3D ★★★★★☆




Покрытие Premium ★★★★★☆



Покрытие Portaperfect 3D ★★★★★☆



Portalamino ★★★★★☆



филенка в модели В.0



предназначенное матовое стекло с прозрачными полосками



филенка в модели А.0

ТЕХНИЧЕСКАЯ ИНФОРМАЦИЯ

КОНСТРУКЦИЯ ПОЛОТНА

Полотна, в зависимости от модели, состоят из горизонтальных брусков обвязки и филенок, а также матового закаленного стекла. Матовые стекла толщиной 4 мм.

АКСЕССУАРЫ В ЦЕНЕ ПОЛОТНА

- Замок доступен в следующих вариантах: под обычный ключ, с блокировкой WC, подготовленный под цилиндр или без отверстия под ключ
- 3 полушарнирные петли standard или PRIME (см. доплаты)
- Закаленное матовое стекло
- Подготовка к укорачиванию, максимально 30 мм
- Круглая ручка (для передвижных дверей)

КОРОБКИ

Рекомендованные дверные коробки с четвертью:

- Porta SYSTEM стр. 178
- MINIMAX стр. 176
- МЕТАЛЛИЧЕСКИЕ стр. 190-195

Рекомендованные дверные коробки без четверти:

- Porta SYSTEM ELEGANCE стр. 180
- LEVEL стр. 182

ПРИМЕЧАНИЯ

- Возможность произвольного сочетания размеров (ширины) полотен в двустворчатых дверях. В случае двустворчатых дверей без четверти необходимо заказывать активное и пассивное дверные полотна.
- Двустворчатое полотно недоступно с магнитным замком.

ДОПЛАТЫ

- ширина полотна, 100"
- вентиляционные отдушины или подрез
- петли PRIME (только для специально предназначенных дверных коробок)
- замок PRIME с блестящим фронтом (серебряный или золотой)
- петли 3D, цвет золотой (доплата к цене дверной коробки)
- третья петля 3D, цвет серебряный (доплата к цене дверной коробки)
- третья петля 3D, цвет золотой (доплата к цене дверной коробки)
- магнитный замок
- крючковой замок с боковыми захватами (передвижные двери)
- овальный захват (для передвижных дверей)
- накладки на петли standard (комплект на одну штуку)
- дверная ручка с накладкой

(стр. 200)

Porta Verte HOME, группа С

ТОП
КОЛЛЕКЦИИ



Porta Verte HOME C.5, Пурпурный Дуб



Porta Verte HOME C.5, Пурпурный Дуб



модель C.0



модель C.1



модель C.2



модель C.3



модель C.4



модель C.5



модель C.0
интарсии



модель C.5
интарсии

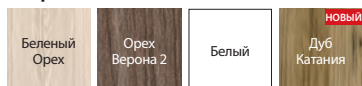
Больше моделей из этой коллекции
[вы можете найти на сайте](#)



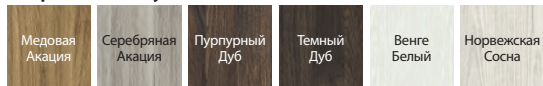


ПАЛИТРА ЦВЕТОВ

Покрытие Portadecor ★★★★★☆



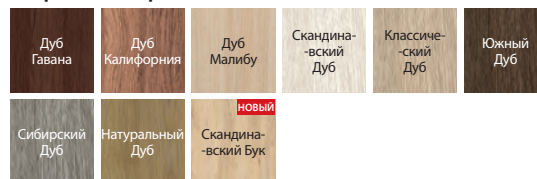
Покрытие Portasynchro 3D ★★★★★☆



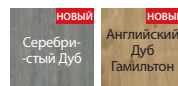
Покрытие Premium ★★★★★☆



Покрытие Portaperfect 3D ★★★★★☆



Portalamino ★★★★★☆



интарсии алюминиевого цвета



закаленное матовое стекло

ТЕХНИЧЕСКАЯ ИНФОРМАЦИЯ

КОНСТРУКЦИЯ ПОЛОТНА

Полотна, в зависимости от модели, состоят из горизонтальных брусков обвязки и филенок, а также матового закаленного стекла. Матовые стекла толщиной 4 мм.

АКСЕССУАРЫ В ЦЕНЕ ПОЛОТНА

- Замок доступен в следующих вариантах: под обычный ключ, с блокировкой WC, подготовленный под цилиндр или без отверстия под ключ
- 3 полушарнирные петли standard или PRIME (см. доплаты)
- Закаленное матовое стекло
- Подготовка к укорачиванию, максимально 30 мм
- Круглая ручка (для передвижных дверей)

КОРОБКИ

Рекомендованные дверные коробки с четвертью:

- Porta SYSTEM стр. 178
- MINIMAX стр. 176
- МЕТАЛЛИЧЕСКИЕ стр. 190-195

Рекомендованные дверные коробки без четверти:

- Porta SYSTEM ELEGANCE стр. 180
- LEVEL стр. 182

ПРИМЕЧАНИЯ

- Возможность произвольного сочетания размеров (ширины) полотен в двухстворчатых дверях. В случае двухстворчатых дверей без четверти необходимо заказывать активное и пассивное дверные полотна.
- Двухстворчатое полотно недоступно с магнитным замком.

ДОПЛАТЫ

- ширина полотна, 100"
- вентиляционные отдушины или подрез
- петли PRIME (только для специально предназначенных дверных коробок)
- замок PRIME с блестящим фронтом (серебряный или золотой)
- петли 3D, цвет золотой (доплата к цене дверной коробки)
- третья петля 3D, цвет серебряный (доплата к цене дверной коробки)
- третья петля 3D, цвет золотой (доплата к цене дверной коробки)
- магнитный замок
- крючковой замок с боковыми захватами (передвижные двери)
- овальный захват (для передвижных дверей)
- накладки на петли standard (комплект на одну штуку)
- дверная ручка с накладкой

(стр. 200)

Porta Verte HOME, группа D

ТОП
КОЛЛЕКЦИИ



Porta Verte HOME D.7, Скандинавский Дуб



Porta Verte HOME D.7, Скандинавский Дуб



модель D.0



модель D.1



модель D.2



модель D.3



модель D.4



модель D.5



модель D.6



модель D.7



модель D.0
интарсии



модель D.7
интарсии

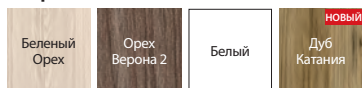
Больше моделей из этой коллекции
[вы можете найти на сайте](#)



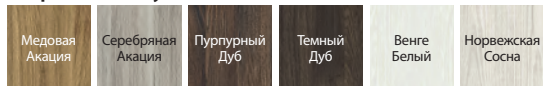


ПАЛИТРА ЦВЕТОВ

Покрытие Portadecor ★★★★★☆



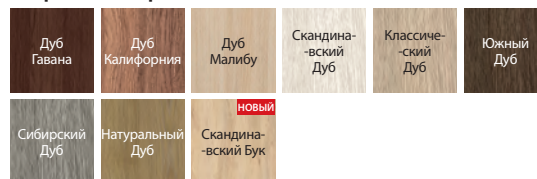
Покрытие Portasynchro 3D ★★★★★☆




Покрытие Premium ★★★★★☆



Покрытие Portaperfect 3D ★★★★★☆



Portalamino ★★★★★☆



интарсии алюминиевого цвета



закаленное матовое стекло

ТЕХНИЧЕСКАЯ ИНФОРМАЦИЯ

КОНСТРУКЦИЯ ПОЛОТНА

Полотна, в зависимости от модели, состоят из горизонтальных брусков обвязки и филенок, а также матового закаленного стекла. Матовые стекла толщиной 4 мм.

АКСЕССУАРЫ В ЦЕНЕ ПОЛОТНА

- Замок доступен в следующих вариантах: под обычный ключ, с блокировкой WC, подготовленный под цилиндр или без отверстия под ключ
- 3 полушарнирные петли standard или PRIME (см. доплаты)
- Закаленное матовое стекло
- Подготовка к укорачиванию, максимально 30 мм
- Круглая ручка (для передвижных дверей)

КОРОБКИ

Рекомендованные дверные коробки с четвертью:

- Porta SYSTEM стр. 178
- MINIMAX стр. 176
- МЕТАЛЛИЧЕСКИЕ стр. 190-195

Рекомендованные дверные коробки без четверти:

- Porta SYSTEM ELEGANCE стр. 180
- LEVEL стр. 182

ПРИМЕЧАНИЯ

- Возможность произвольного сочетания размеров (ширины) полотен в двухстворчатых дверях. В случае двухстворчатых дверей без четверти необходимо заказывать активное и пассивное дверные полотна.
- Двухстворчатое полотно недоступно с магнитным замком.

ДОПЛАТЫ

- ширина полотна, 100"
- вентиляционные отдушины или подрез
- петли PRIME (только для специально предназначенных дверных коробок)
- замок PRIME с блестящим фронтом (серебряный или золотой)
- петли 3D, цвет золотой (доплата к цене дверной коробки)
- третья петля 3D, цвет серебряный (доплата к цене дверной коробки)
- третья петля 3D, цвет золотой (доплата к цене дверной коробки)
- магнитный замок
- крючковой замок с боковыми захватами (передвижные двери)
- овальный захват (для передвижных дверей)
- накладки на петли standard (комплект на одну штуку)
- дверная ручка с накладкой

(стр. 200)

Porta Verte HOME, группа E и F



Porta Verte HOME E.0 и E.0 с доской, Норвежская Сосна



Porta Verte HOME E.0, Норвежская Сосна



модель E.0



модель E.1



модель E.5



модель E.0
доска

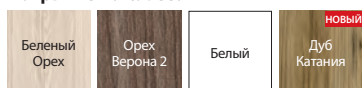


модель F.5




ПАЛИТРА ЦВЕТОВ

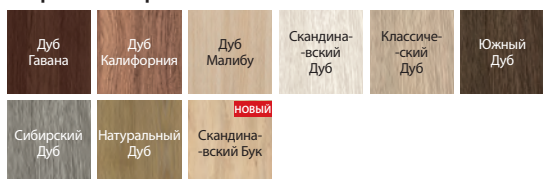
Покрытие Portadecor ★★★★★☆




Покрытие Portasynchro 3D ★★★★★☆



Покрытие Portaperfect 3D ★★★★★☆



вариант с черной магнитной доской для рисования с использованием мелковых маркеров (вариант доступен для модели E.0 с одной стороны, только вариант с четвертью)



остекление в модели E.5

ТЕХНИЧЕСКАЯ ИНФОРМАЦИЯ

КОНСТРУКЦИЯ ПОЛОТНА

Полотна, в зависимости от модели, состоят из горизонтальных брусков обвязки и филенок, а также матового закаленного стекла. Матовые стекла толщиной 4 мм.

АКСЕССУАРЫ В ЦЕНЕ ПОЛОТНА

- Замок: под обычный ключ, с блокировкой WC или предназначенный под цилиндр
- 3 полушарнирные петли standard или PRIME (см. доплаты)
- Закаленное матовое стекло
- Подготовка к укорачиванию, максимально 30 мм
- Круглая ручка (для передвижных дверей)

КОРОБКИ

Рекомендованные дверные коробки с четвертью:

- Porta SYSTEM стр. 178
- MINIMAX стр. 176
- МЕТАЛЛИЧЕСКИЕ стр. 190-195

Рекомендованные дверные коробки без четверти:

- Porta SYSTEM ELEGANCE стр. 180
- LEVEL стр. 182

ПРИМЕЧАНИЯ

- Возможность произвольного сочетания размеров (ширины) полотен в двухстворчатых дверях. В случае двухстворчатых дверей без четверти необходимо заказывать активное и пассивное дверные полотна.
- Двухстворчатое полотно недоступно с магнитным замком.

ДОПЛАТЫ

- ширина полотна, 100"
- вентиляционные отдушины или подрез
- петли PRIME (только для специально предназначенных дверных коробок)
- замок PRIME с блестящим фронтом (серебряный или золотой)
- петли 3D, цвет золотой (доплата к цене дверной коробки)
- третья петля 3D, цвет серебряный (доплата к цене дверной коробки)
- третья петля 3D, цвет золотой (доплата к цене дверной коробки)
- магнитный замок
- крючковой замок с боковыми захватами (передвижные двери)
- овальный захват (для передвижных дверей)
- накладки на петли standard (комплект на одну штуку)
- дверная ручка с накладкой

(стр. 200)

Porta Verte HOME, группа G

ТОП
КОЛЛЕКЦИИ



Porta Verte HOME G.4, покрытие Portadecor, Белый



Porta Verte HOME G.4, Белый



модель G.0



модель G.1



модель G.2



модель G.3



модель G.4



модель G.0
интарсии



модель G.4
интарсии

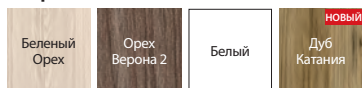
Больше моделей из этой
коллекции
[ВЫ МОЖЕТЕ НАЙТИ НА САЙТЕ](#)



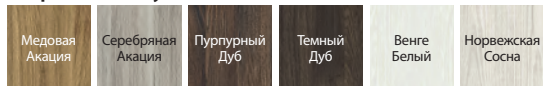


ПАЛИТРА ЦВЕТОВ

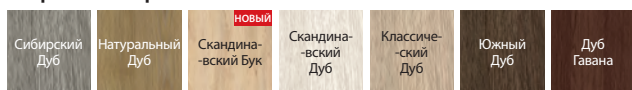
Покрытие Portadecor ★★★★★☆



Покрытие Portasynchro 3D ★★★★★☆

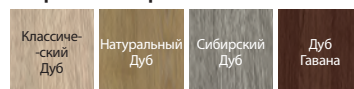


Покрытие Portaperfect 3D ★★★★★☆



ПАЛИТРА ЦВЕТОВ ДЕКОРАТИВНОЙ ПОЛОСКИ

Покрытие Portaperfect 3D ★★★★★☆



Алюминий (эффект чистения щеткой)




остекление в модели G.4



интарсии алюминиевого цвета



декоративная полоска в покрытии Portaperfect в модели G.0. находится сзади относительно поверхности панели полотна, вертикальный рисунок слоев древесины (вариант при доплате)



декоративная полоска в покрытии алюминий (эффект чистения щеткой) в модели G.0 находится сзади относительно поверхности панели полотна, вертикальное расположение (вариант при доплате)

ТЕХНИЧЕСКАЯ ИНФОРМАЦИЯ

КОНСТРУКЦИЯ ПОЛОТНА

Полотна, в зависимости от модели, состоят из горизонтальных брусков обвязки и филенок, а также матового закаленного стекла. Матовые стекла толщиной 4 мм. В полотнах в Белом покрытии есть возможность выбора декоративных полосок в покрытии Portaperfect или в покрытии алюминий (эффект чистения щеткой) (вариант при доплате).

АКСЕССУАРЫ В ЦЕНЕ ПОЛОТНА

- Замок доступен в следующих вариантах: под обычный ключ, с блокировкой WC, подготовленный под цилиндр или без отверстия под ключ
- 3 полушарнирные петли standard или PRIME (см. доплаты)
- Закаленное матовое стекло
- Подготовка к укорачиванию, максимально 30 мм
- Круглая ручка (для передвижных дверей)

КОРОБКИ

Рекомендованные дверные коробки с четвертью:

- Porta SYSTEM стр. 178
- MINIMAX стр. 176
- МЕТАЛЛИЧЕСКИЕ стр. 190-195

Рекомендованные дверные коробки без четверти:

- Porta SYSTEM ELEGANCE стр. 180
- LEVEL стр. 182

ПРИМЕЧАНИЯ

- Возможность произвольного сочетания размеров (ширины) полотен в двухстворчатых дверях. В случае двухстворчатых дверей без четверти необходимо заказывать активное и пассивное дверные полотна.
- Двухстворчатое полотно недоступно с магнитным замком.

ДОПЛАТЫ

- декоративная полоска в покрытии Portaperfect (Белые полотна)
- декоративная полоска в покрытии алюминий (эффект чистения щеткой) (Белые полотна)
- ширина полотна, 100"
- вентиляционные отдушины или подрез
- петли PRIME (только для специально предназначенных дверных коробок)
- замок PRIME с блестящим фронтом (серебряный или золотой)
- петли 3D, цвет золотой (доплата к цене дверной коробки)
- третья петля 3D, цвет серебряный (доплата к цене дверной коробки)
- третья петля 3D, цвет золотой (доплата к цене дверной коробки)
- магнитный замок
- крючковой замок с боковыми захватами (передвижные двери)
- овальный захват (для передвижных дверей)
- накладки на петли standard (комплект на одну штуку)
- дверная ручка с накладкой

Porta Verte HOME, группа H

ТОП
КОЛЛЕКЦИИ



Porta Verte HOME H.5, Натуральный Дуб



Porta Verte HOME H.5, Натуральный Дуб



модель H.0



модель H.1



модель H.2



модель H.3



модель H.4

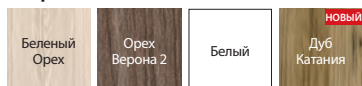


модель H.5

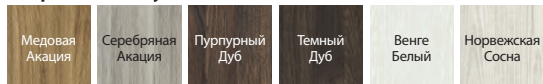


ПАЛИТРА ЦВЕТОВ

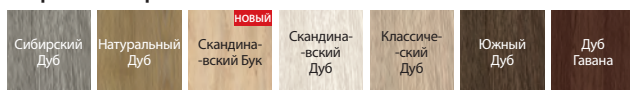
Покрытие Portadecor ★★★★★☆



Покрытие Portasynchro 3D ★★★★★☆

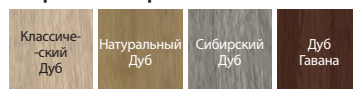


Покрытие Portaperfect 3D ★★★★★☆



ПАЛИТРА ЦВЕТОВ ДЕКОРАТИВНОЙ ПОЛОСКИ

Покрытие Portaperfect 3D ★★★★★☆



Алюминий (эффект чистения щеткой)



филенка в модели Н.0



остекление в модели Н.5



декоративная полоска в покрытии Portaperfect в модели Н.0. находится сзади относительно поверхности панели полотна, вертикальный рисунок слоев древесины (вариант при доплате)



декоративная полоска в покрытии алюминий (эффект чистения щеткой) в модели Н.0 находится сзади относительно поверхности панели полотна, вертикальное расположение (вариант при доплате)

ТЕХНИЧЕСКАЯ ИНФОРМАЦИЯ

КОНСТРУКЦИЯ ПОЛОТНА

Полотна, в зависимости от модели, состоят из горизонтальных брусков обвязки и филенок, а также матового закаленного стекла. Матовые стекла толщиной 4 мм. В полотнах в Белом покрытии есть возможность выбора декоративных полосок в покрытии Portaperfect или в покрытии алюминий (эффект чистения щеткой) (вариант при доплате).

АКСЕССУАРЫ В ЦЕНЕ ПОЛОТНА

- Замок доступен в следующих вариантах: под обычный ключ, с блокировкой WC, подготовленный под цилиндр или без отверстия под ключ
- 3 полушарнирные петли standard или PRIME (см. доплаты)
- Закаленное матовое стекло
- Подготовка к укорачиванию, максимально 30 мм
- Круглая ручка (для передвижных дверей)

КОРОБКИ

Рекомендованные дверные коробки с четвертью:

- Porta SYSTEM стр. 178
- MINIMAX стр. 176
- МЕТАЛЛИЧЕСКИЕ стр. 190-195

Рекомендованные дверные коробки без четверти:

- Porta SYSTEM ELEGANCE стр. 180
- LEVEL стр. 182

ПРИМЕЧАНИЯ

- Возможность произвольного сочетания размеров (ширины) полотен в двухстворчатых дверях. В случае двухстворчатых дверей без четверти необходимо заказывать активное и пассивное дверные полотна.
- Двухстворчатое полотно недоступно с магнитным замком.

ДОПЛАТЫ

- декоративная полоска в покрытии Portaperfect (Белые полотна)
- декоративная полоска в покрытии алюминий (эффект чистения щеткой) (Белые полотна)
- ширина полотна „100”
- вентиляционные отдушины или подрез
- петли PRIME (только для специально предназначенных дверных коробок)
- замок PRIME с блестящим фронтом (серебряный или золотой)
- петли 3D, цвет золотой (доплата к цене дверной коробки)
- третья петля 3D, цвет серебряный (доплата к цене дверной коробки)
- третья петля 3D, цвет золотой (доплата к цене дверной коробки)
- магнитный замок
- крючковой замок с боковыми захватами (передвижные двери)
- овальный захват (для передвижных дверей)
- накладки на петли standard (комплект на одну штуку)
- дверная ручка с накладкой

(стр. 200)

Porta Verte HOME, группа J

ТОП
КОЛЛЕКЦИИ



Porta Verte HOME J.6, Белый



Porta Verte HOME J.6, Белый



модель J.0



модель J.1



модель J.2



модель J.4



модель J.5

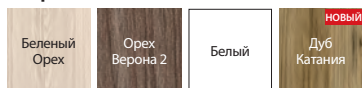


модель J.6

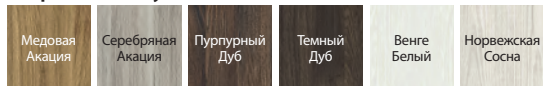


ПАЛИТРА ЦВЕТОВ

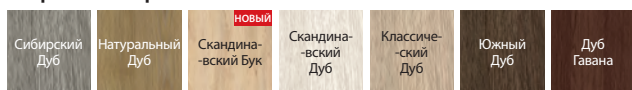
Покрытие Portadecor ★★★★★☆



Покрытие Portasynchro 3D ★★★★★☆

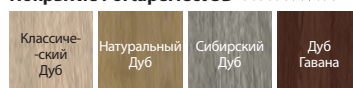


Покрытие Portaperfect 3D ★★★★★☆



ПАЛИТРА ЦВЕТОВ ДЕКОРАТИВНОЙ ПОЛОСКИ

Покрытие Portaperfect 3D ★★★★★☆




Алюминий (эффект чистения щеткой)



филенка в модели J.0



остекление в модели J.6



декоративная полоска в покрытии Portaperfect в модели J.0. находится сзади относительно поверхности панели полотна, вертикальный рисунок слоев древесины (вариант при доплате)



декоративная полоска в покрытии алюминий (эффект чистения щеткой) в модели J.0 находится сзади относительно поверхности панели полотна, вертикальное расположение (вариант при доплате)

ТЕХНИЧЕСКАЯ ИНФОРМАЦИЯ

КОНСТРУКЦИЯ ПОЛОТНА

Полотно, в зависимости от модели, состоит из горизонтальных брусков обвязки и филенок, а также матового закаленного стекла. Матовые стекла толщиной 4 мм. В полотнах в Белом покрытии есть возможность выбора декоративных полосок в покрытии Portaperfect или в покрытии алюминий (эффект чистения щеткой) (вариант при доплате).

АКСЕССУАРЫ В ЦЕНЕ ПОЛОТНА

- Замок доступен в следующих вариантах: под обычный ключ, с блокировкой WC, подготовленный под цилиндр или без отверстия под ключ
- 3 полуарнирные петли standard или PRIME (см. доплаты)
- Закаленное матовое стекло
- Подготовка к укорачиванию, максимально 30 мм
- Круглая ручка (для передвижных дверей)

КОРОБКИ

Рекомендованные дверные коробки с четвертью:

- Porta SYSTEM стр. 178
- MINIMAX стр. 176
- МЕТАЛЛИЧЕСКИЕ стр. 190-195

Рекомендованные дверные коробки без четверти:

- Porta SYSTEM ELEGANCE стр. 180
- LEVEL стр. 182

ПРИМЕЧАНИЯ

- Возможность произвольного сочетания размеров (ширины) полотен в двухстворчатых дверях. В случае двухстворчатых дверей без четверти необходимо заказывать активное и пассивное дверные полотна.
- Двухстворчатое полотно недоступно с магнитным замком.

ДОПЛАТЫ

- декоративная полоска в покрытии Portaperfect (Белые полотна)
- декоративная полоска в покрытии алюминий (эффект чистения щеткой) (Белые полотна)
- ширина полотна „100“
- вентиляционные отдушины или подрез
- петли PRIME (только для специально предназначенных дверных коробок)
- замок PRIME с блестящим фронтом (серебряный или золотой)
- петли 3D, цвет золотой (доплата к цене дверной коробки)
- третья петля 3D, цвет серебряный (доплата к цене дверной коробки)
- третья петля 3D, цвет золотой (доплата к цене дверной коробки)
- магнитный замок
- крючковой замок с боковыми захватами (передвижные двери)
- овальный захват (для передвижных дверей)
- накладки на петли standard (комплект на одну штуку)
- дверная ручка с накладкой

(стр. 200)

Porta Verte HOME, группа L и N



Porta Verte HOME N.3, Серебряная Акация



Porta Verte HOME L.4, Серебряная Акация



модель L.0



модель L.1



модель L.2



модель L.3



модель N.0



модель N.1



модель N.2



модель N.3



КАРКАСНЫЕ



60 - 100



120 - 200

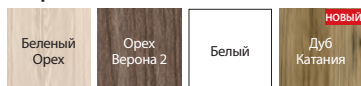


40 мм

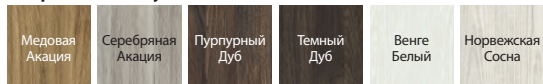


ПАЛИТРА ЦВЕТОВ

Покрытие Portadecor ★★★★★☆



Покрытие Portasynchro 3D ★★★★★☆



Покрытие Portaperfect 3D ★★★★★☆




филенка в модели L.0



остекление в модели L.4



филенка в модели N.0



остекление в модели N.3

ТЕХНИЧЕСКАЯ ИНФОРМАЦИЯ

КОНСТРУКЦИЯ ПОЛОТНА

Полотна, в зависимости от модели, состоят из горизонтальных брусков обвязки и филенок, а также матового закаленного стекла. Матовые стекла толщиной 4 мм.

АКСЕССУАРЫ В ЦЕНЕ ПОЛОТНА

- Замок доступен в следующих вариантах: под обычный ключ, с блокировкой WC, подготовленный под цилиндр или без отверстия под ключ
- 3 полушарнирные петли standard или PRIME (см. доплаты)
- Закаленное матовое стекло
- Подготовка к укорачиванию, максимально 30 мм
- Круглая ручка (для передвижных дверей)

КОРОБКИ

Рекомендованные дверные коробки с четвертью:

- Porta SYSTEM стр. 178
- MINIMAX стр. 176
- МЕТАЛЛИЧЕСКИЕ стр. 192-195

Рекомендованные дверные коробки без четверти:

- Porta SYSTEM ELEGANCE стр. 180
- LEVEL стр. 182

ПРИМЕЧАНИЯ

- Возможность произвольного сочетания размеров (ширины) полотен в двустворчатых дверях. В случае двустворчатых дверей без четверти необходимо заказывать активное и пассивное дверные полотна.
- Двустворчатое полотно недоступно с магнитным замком.

ДОПЛАТЫ

- ширина полотна, 100"
- вентиляционные отдушины или подрез
- петли PRIME (только для специально предназначенных дверных коробок)
- замок PRIME с блестящим фронтом (серебряный или золотой)
- петли 3D, цвет золотой (доплата к цене дверной коробки)
- третья петля 3D, цвет серебряный (доплата к цене дверной коробки)
- третья петля 3D, цвет золотой (доплата к цене дверной коробки)
- магнитный замок
- крючковой замок с боковыми захватами (передвижные двери)
- овальный захват (для передвижных дверей)
- накладки на петли standard (комплект на одну штуку)
- дверная ручка с накладкой

(стр. 200)

Porta Verte PREMIUM, группа А и D

ТОП
КОЛЛЕКЦИИ



Porta Verte PREMIUM A.4, Пурпурный Дуб



Porta Verte PREMIUM A.4, Пурпурный Дуб



модель A.0



модель A.1



модель A.2



модель A.3



модель A.4



модель D.0



модель D.1



модель D.2



модель D.3



модель D.5



модель D.6



модель D.7

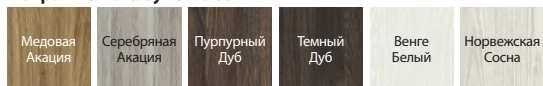


модель D.8




ПАЛИТРА ЦВЕТОВ

Покрытие Portasynchro 3D ★★★★★☆



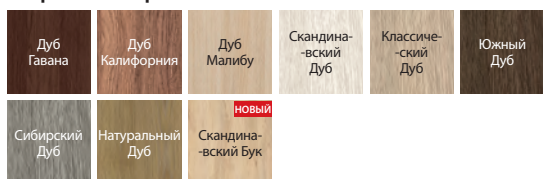
Portalamino ★★★★★☆



Покрытие Premium ★★★★★☆



Покрытие Portaperfect 3D ★★★★★☆



гладкая панель в модели A.0



матовое стекло в модели A.4



гладкая панель в модели D.0



матовое стекло в модели D.8

ТЕХНИЧЕСКАЯ ИНФОРМАЦИЯ

КОНСТРУКЦИЯ ПОЛОТНА

Полотна, в зависимости от модели, состоят из горизонтальных брусков обвязки и филенок, а также матового закаленного стекла. Матовые стекла толщиной 6 мм.

АКСЕССУАРЫ В ЦЕНЕ ПОЛОТНА

- Замок: под обычный ключ, с блокировкой WC или предназначенный под цилиндр
- Три полушарнирные петли standard, доступен также пакет PRIME, см. Доплаты
- Закаленное матовое стекло
- Подготовка к укорачиванию, максимально 60 мм
- Круглая ручка (для передвижных дверей)

КОРОБКИ

Рекомендованные дверные коробки с четвертью:

- Porta SYSTEM стр. 178
- MINIMAX стр. 176
- МЕТАЛЛИЧЕСКИЕ стр. 190-195

Рекомендованные дверные коробки без четверти:

- Porta SYSTEM ELEGANCE стр. 180
- LEVEL стр. 182

ПРИМЕЧАНИЯ

- Возможность произвольного сочетания размеров (ширины) полотен в двустворчатых дверях. В случае двустворчатых дверей без четверти необходимо заказывать активное и пассивное дверные полотна.
- Двустворчатое полотно недоступно с магнитным замком.

ДОПЛАТЫ

- ширина полотна, 100"
- вентиляционные отдушины или подрез
- **ПРОМОАКЦИЯ** - пакет PRIME
- петли 3D, цвет золотой (доплата к цене дверной коробки)
- третья петля 3D, цвет серебряный (доплата к цене дверной коробки)
- третья петля 3D, цвет золотой (доплата к цене дверной коробки)
- магнитный замок
- крючковой замок с боковыми захватами (передвижные двери)
- овальный захват (для передвижных дверей)
- накладки на петли standard (комплект на одну штуку)
- дверная ручка с накладкой

(стр. 200)

Porta Verte PREMIUM, группа В и С

ТОП
КОЛЛЕКЦИИ



Porta Verte PREMIUM C.0, Скандинавский Дуб



Porta Verte PREMIUM C.0, Скандинавский Дуб



модель В.0



модель В.1



модель В.2



модель В.3



модель С.0



модель С.1



модель С.2



КАРКАСНЫЕ



60 - 100



120 - 200

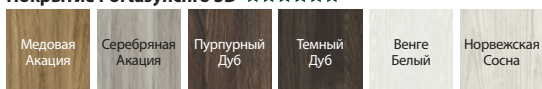


40 мм

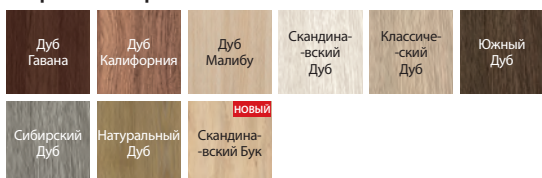


ПАЛИТРА ЦВЕТОВ

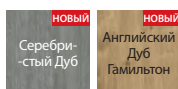
Покрытие Portasynchro 3D ★★★★★☆



Покрытие Portaperfect 3D ★★★★★☆



Portalamino ★★★★★☆



гладкая панель



матовое стекло

ТЕХНИЧЕСКАЯ ИНФОРМАЦИЯ

КОНСТРУКЦИЯ ПОЛОТНА

Полотна, в зависимости от модели, состоят из горизонтальных брусков обвязки и филенок, а также матового закаленного стекла. Матовые стекла толщиной 6 мм.

АКСЕССУАРЫ В ЦЕНЕ ПОЛОТНА

- Замок: под обычный ключ, с блокировкой WC или предназначенный под цилиндр
- Три полушарнирные петли standard, доступен также пакет PRIME, см. Доплаты
- Закаленное матовое стекло
- Подготовка к укорачиванию, максимально 60 мм
- Круглая ручка (для передвижных дверей)

КОРОБКИ

Рекомендованные дверные коробки с четвертью:

- Porta SYSTEM стр. 178
- MINIMAX стр. 176
- МЕТАЛЛИЧЕСКИЕ стр. 190-195

Рекомендованные дверные коробки без четверти:

- Porta SYSTEM ELEGANCE стр. 180
- LEVEL стр. 182

ПРИМЕЧАНИЯ

- Возможность произвольного сочетания размеров (ширины) полотен в двухстворчатых дверях. В случае двухстворчатых дверей без четверти необходимо заказывать активное и пассивное дверные полотна.
- Двухстворчатое полотно недоступно с магнитным замком.

ДОПЛАТЫ

- ширина полотна „100”
- вентиляционные отдушины или подрез
- **ПРОМОАКЦИЯ** - пакет PRIME
- петли 3D, цвет золотой (доплата к цене дверной коробки)
- третья петля 3D, цвет серебряный (доплата к цене дверной коробки)
- третья петля 3D, цвет золотой (доплата к цене дверной коробки)
- магнитный замок
- крючковой замок с боковыми захватами (передвижные двери)
- овальный захват (для передвижных дверей)
- накладки на петли standard (комплект на одну штуку)
- дверная ручка с накладкой

(стр. 200)

Porta Verte PREMIUM, группа E

ТОП
КОЛЛЕКЦИИ



Porta Verte PREMIUM E.5, Белый



Porta Verte PREMIUM E.5, Белый



модель E.0



модель E.1



модель E.2



модель E.3



модель E.4



модель E.5

МЫ РЕКОМЕНДУЕМ!

черная ручка EUFORIA Q с накладкой за 1 грощ
только в коллекции Porta Verte PREMIUM группа E



ручка EUFORIA Q

+



обыкновенная
накладка

или



накладка на
цилиндр

или



накладка с
блокировкой WC

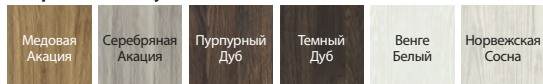


ПАЛИТРА ЦВЕТОВ

Покрытие Portadecor ★★★★★☆



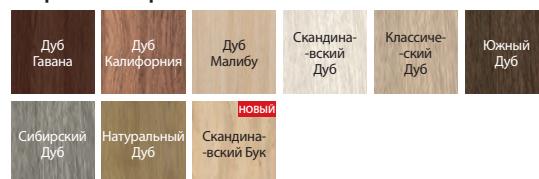
Покрытие Portasynchro 3D ★★★★★☆




Покрытие Premium ★★★★★☆



Покрытие Portaperfect 3D ★★★★★☆



Portalamino ★★★★★☆



гладкая панель



матовое стекло

ТЕХНИЧЕСКАЯ ИНФОРМАЦИЯ

КОНСТРУКЦИЯ ПОЛОТНА

Полотна, в зависимости от модели, состоят из горизонтальных брусков обвязки и филенок, а также матового закаленного стекла. Матовые стекла толщиной 6 мм.

АКСЕССУАРЫ В ЦЕНЕ ПОЛОТНА

- Замок: под обычный ключ, с блокировкой WC или предназначенный под цилиндр
- Три полушарнирные петли standard, доступен также пакет PRIME, см. Доплаты
- Закаленное матовое стекло
- Подготовка к укорачиванию, максимально 60 мм
- Круглая ручка (для передвижных дверей)

КОРОБКИ

Рекомендованные дверные коробки с четвертью:

- Porta SYSTEM стр. 178
- MINIMAX стр. 176
- МЕТАЛЛИЧЕСКИЕ стр. 190-195

Рекомендованные дверные коробки без четверти:

- Porta SYSTEM ELEGANCE стр. 180
- LEVEL стр. 182

ПРИМЕЧАНИЯ

- Возможность произвольного сочетания размеров (ширины) полотен в двухстворчатых дверях. В случае двухстворчатых дверей без четверти необходимо заказывать активное и пассивное дверные полотна.
- Двухстворчатое полотно недоступно с магнитным замком.

ДОПЛАТЫ

- ширина полотна „100”
- вентиляционные отдушины или подрез
- **ПРОМОАКЦИЯ** - пакет PRIME
- петли 3D, цвет золотой (доплата к цене дверной коробки)
- третья петля 3D, цвет серебряный (доплата к цене дверной коробки)
- третья петля 3D, цвет золотой (доплата к цене дверной коробки)
- магнитный замок
- крючковой замок с боковыми захватами (передвижные двери)
- овальный захват (для передвижных дверей)
- накладки на петли standard (комплект на одну штуку)
- дверная ручка с накладкой

(стр. 200)

Porta KONCEPT, группа А и В

ТОП
КОЛЛЕКЦИИ



МЫ РЕКОМЕНДУЕМ

Традиционная каркасная конструкция – это гарантия долговечности.

Porta KONCEPT A.9, Натуральный Дуб



Porta KONCEPT A.9, Натуральный Дуб



модель A.0



модель A.2



модель A.3



модель A.4



модель A.6



модель A.7



модель A.8



модель A.9



модель B.0



модель B.1


Больше моделей из этой коллекции
[Вы можете найти на сайте](#)



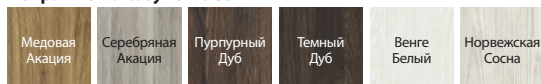


ПАЛИТРА ЦВЕТОВ

Покрытие Portadecor ★★★★★☆



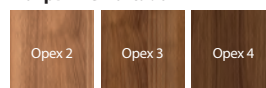
Покрытие Portasynchro 3D ★★★★★☆



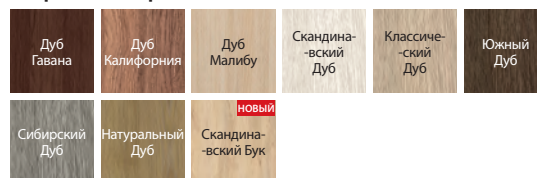
Покрытие Premium ★★★★★☆




Покрытие Portadur ★★★★★☆



Покрытие Portaperfect 3D ★★★★★☆



Portalamino ★★★★★☆




матовое стекло



гладкая панель

МЫ РЕКОМЕНДУЕМ!

Специальная многослойная деревянная конструкция.



ТЕХНИЧЕСКАЯ ИНФОРМАЦИЯ

КОНСТРУКЦИЯ ПОЛОТНА

Полотна, в зависимости от модели, состоят из горизонтальных брусков обвязки и филенок, а также матового закаленного стекла. Матовые стекла толщиной 6 мм.

АКСЕССУАРЫ В ЦЕНЕ ПОЛОТНА

- Замок: под обычный ключ, с блокировкой WC или предназначенный под цилиндр
- Три полушарнирные петли standard, доступен также пакет PRIME, см. Доплаты
- Закаленное матовое стекло
- Подготовка к укорачиванию, максимально 60 мм
- Круглая ручка (для передвижных дверей)

КОРОБКИ

Рекомендованные дверные коробки с четвертью:

- Porta SYSTEM стр. 178
- MINIMAX стр. 176
- МЕТАЛЛИЧЕСКИЕ стр. 190-195

Рекомендованные дверные коробки без четверти:

- Porta SYSTEM ELEGANCE стр. 180
- LEVEL стр. 182

ПРИМЕЧАНИЯ

- Возможность произвольного сочетания размеров (ширины) полотен в двухстворчатых дверях. В случае двухстворчатых дверей без четверти необходимо заказывать активное и пассивное дверные полотна.
- Двухстворчатое полотно недоступно с магнитным замком.

ДОПЛАТЫ

- ширина полотна „100“
- вентиляционные отдушины или подрез
- петли PRIME (только для специально предназначенных дверных коробок)
- замок PRIME с блестящим фронтом (серебряный или золотой)
- петли 3D, цвет золотой (доплата к цене дверной коробки)
- третья петля 3D, цвет серебряный (доплата к цене дверной коробки)
- третья петля 3D, цвет золотой (доплата к цене дверной коробки)
- магнитный замок
- крючковой замок с боковыми захватами (передвижные двери)
- овальный захват (для передвижных дверей)
- накладки на петли standard (комплект на одну штуку)
- дверная ручка с накладкой

(стр. 200)

Porta KONCEPT, группа С

ТОП
КОЛЛЕКЦИИ



— МЫ РЕКОМЕНДУЕМ —

Традиционная каркасная конструкция – это гарантия долговечности.

Porta KONCEPT C.6, Белый



Porta KONCEPT C.6, Белый



модель C.0



модель C.1



модель C.2



модель C.3



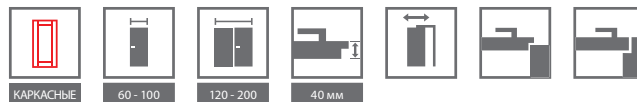
модель C.4



модель C.5




модель C.6

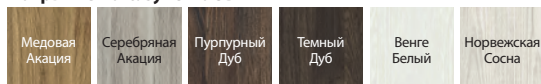


ПАЛИТРА ЦВЕТОВ

Покрытие Portadecor ★★★★★☆




Покрытие Portasynchro 3D ★★★★★☆



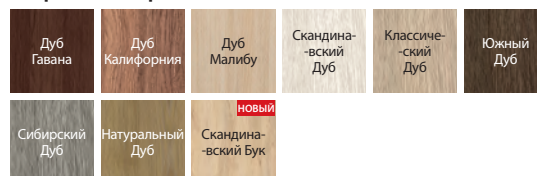
Покрытие Premium ★★★★★☆




Покрытие Portadur ★★★★★☆



Покрытие Portaperfect 3D ★★★★★☆



Portalamino ★★★★★☆




матовое стекло



гладкая панель

МЫ РЕКОМЕНДУЕМ!

Специальная многослойная деревянная конструкция.



ТЕХНИЧЕСКАЯ ИНФОРМАЦИЯ

КОНСТРУКЦИЯ ПОЛОТНА

Полотна, в зависимости от модели, состоят из горизонтальных брусков обвязки и филенок, а также матового закаленного стекла. Матовые стекла толщиной 6 мм.

АКСЕССУАРЫ В ЦЕНЕ ПОЛОТНА

- Замок: под обычный ключ, с блокировкой WC или предназначенный под цилиндр
- Три полушарнирные петли standard, доступен также пакет PRIME, см. Доплаты
- Закаленное матовое стекло
- Подготовка к укорачиванию, максимально 60 мм
- Круглая ручка (для передвижных дверей)

КОРОБКИ

Рекомендованные дверные коробки с четвертью:

- Porta SYSTEM стр. 178
- MINIMAX стр. 176
- МЕТАЛЛИЧЕСКИЕ стр. 190-195

Рекомендованные дверные коробки без четверти:

- Porta SYSTEM ELEGANCE стр. 180
- LEVEL стр. 182

ПРИМЕЧАНИЯ

- Возможность произвольного сочетания размеров (ширины) полотен в двухстворчатых дверях. В случае двухстворчатых дверей без четверти необходимо заказывать активное и пассивное дверные полотна.
- Двухстворчатое полотно недоступно с магнитным замком.

ДОПЛАТЫ

- ширина полотна „100“
- вентиляционные отдушины или подрез
- петли PRIME (только для специально предназначенных дверных коробок)
- замок PRIME с блестящим фронтом (серебряный или золотой)
- петли 3D, цвет золотой (доплата к цене дверной коробки)
- третья петля 3D, цвет серебряный (доплата к цене дверной коробки)
- третья петля 3D, цвет золотой (доплата к цене дверной коробки)
- магнитный замок
- крючковой замок с боковыми захватами (передвижные двери)
- овальный захват (для передвижных дверей)
- накладки на петли standard (комплект на одну штуку)
- дверная ручка с накладкой

(стр. 200)

Porta KONCEPT, группа Н и К

ТОП
КОЛЛЕКЦИИ



МЫ РЕКОМЕНДУЕМ

Традиционная каркасная конструкция – это гарантия долговечности.

Porta KONCEPT К.3, Английский Дуб Гамильтон



Porta KONCEPT Н.4, Английский Дуб Гамильтон



модель Н.0



модель Н.1



модель Н.2



модель Н.4



модель К.0



модель К.1



модель К.2




модель К.3

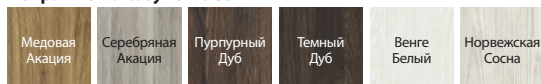


ПАЛИТРА ЦВЕТОВ

Покрытие Portadecor ★★★★★☆



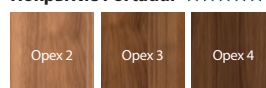
Покрытие Portasynchro 3D ★★★★★☆



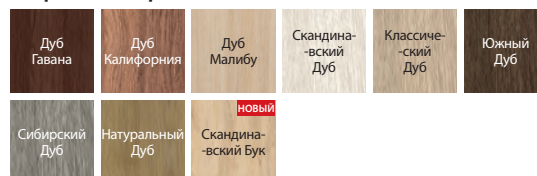
Покрытие Premium ★★★★★☆




Покрытие Portadur ★★★★★☆




Покрытие Portaperfect 3D ★★★★★☆



Portalamino ★★★★★☆



матовое стекло в модели H.4



гладкая панель в модели H.0



матовое стекло в модели K.3



гладкая панель в модели K.0

МЫ РЕКОМЕНДУЕМ!

Специальная многослойная деревянная конструкция.



ТЕХНИЧЕСКАЯ ИНФОРМАЦИЯ

КОНСТРУКЦИЯ ПОЛОТНА

Полотна, в зависимости от модели, состоят из горизонтальных брусков обвязки и филенок, а также матового закаленного стекла. Матовые стекла толщиной 6 мм.

АКСЕССУАРЫ В ЦЕНЕ ПОЛОТНА

- Замок: под обычный ключ, с блокировкой WC или предназначенный под цилиндр
- Три полушарнирные петли standard, доступен также пакет PRIME, см. Доплаты
- Закаленное матовое стекло
- Подготовка к укорачиванию, максимально 60 мм
- Круглая ручка (для передвижных дверей)

КОРОБКИ

Рекомендованные дверные коробки с четвертью:

- Porta SYSTEM стр. 178
- MINIMAX стр. 176
- МЕТАЛЛИЧЕСКИЕ стр. 190-195

Рекомендованные дверные коробки без четверти:

- Porta SYSTEM ELEGANCE стр. 180
- LEVEL стр. 182

ПРИМЕЧАНИЯ

- Возможность произвольного сочетания размеров (ширины) полотен в двухстворчатых дверях. В случае двухстворчатых дверей без четверти необходимо заказывать активное и пассивное дверные полотна.
- Двухстворчатое полотно недоступно с магнитным замком.

ДОПЛАТЫ

- ширина полотна, 100"
- вентиляционные отдушины или подрез
- петли PRIME (только для специально предназначенных дверных коробок)
- замок PRIME с блестящим фронтом (серебряный или золотой)
- петли 3D, цвет золотой (доплата к цене дверной коробки)
- третья петля 3D, цвет серебряный (доплата к цене дверной коробки)
- третья петля 3D, цвет золотой (доплата к цене дверной коробки)
- магнитный замок
- крючковой замок с боковыми захватами (передвижные двери)
- овальный захват (для передвижных дверей)
- накладки на петли standard (комплект на одну штуку)
- дверная ручка с накладкой

Porta BALANCE



Porta BALANCE D.0, D.3, Венге Белый



Porta BALANCE D.0, Венге Белый



модель A.0



модель A.2



модель B.0



модель B.1



модель C.0



модель C.1



модель C.2



модель C.5



модель D.0



модель D.1



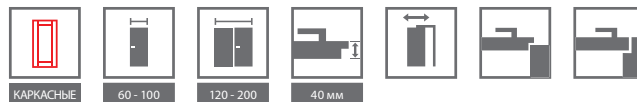
модель D.2



модель D.3

Больше моделей из этой коллекции
[Вы можете найти на сайте](#)



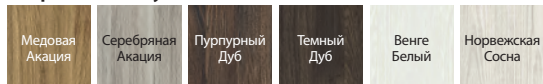


ПАЛИТРА ЦВЕТОВ

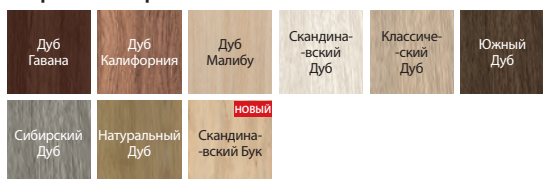
Покрытие Portadecor ★★★★★☆



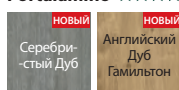
Покрытие Portasynchro 3D ★★★★★☆



Покрытие Portaperfect 3D ★★★★★☆



Portalamino ★★★★★☆



матовое стекло



заполняющая филленка

ТЕХНИЧЕСКАЯ ИНФОРМАЦИЯ

КОНСТРУКЦИЯ ПОЛОТНА

Полотна, в зависимости от модели, состоят из горизонтальных брусков обвязки и филленок, а также матового закаленного стекла. Матовые стекла толщиной 4 мм.

АКСЕССУАРЫ В ЦЕНЕ ПОЛОТНА

- Замок: под обычный ключ, с блокировкой WC или предназначенный под цилиндр
- Три полушарнирные петли standard, доступен также пакет PRIME, см. Доплаты
- Закаленное матовое стекло
- Круглая ручка (для передвижных дверей)
- Подготовка к укорачиванию, максимально 30 мм

КОРОБКИ

Рекомендованные дверные коробки с четвертью:

- Porta SYSTEM стр. 178
- MINIMAX стр. 176
- МЕТАЛЛИЧЕСКИЕ стр. 190-195

Рекомендованные дверные коробки без четверти:

- Porta SYSTEM ELEGANCE стр. 180
- LEVEL стр. 182

ПРИМЕЧАНИЯ

- Возможность произвольного сочетания размеров (ширины) полотен в двухстворчатых дверях.
- В случае двухстворчатых дверей без четверти необходимо заказывать активное и пассивное дверные полотна.
- Двухстворчатое полотно недоступно с магнитным замком.

ДОПЛАТЫ

- ширина полотна, 100"
- вентиляционные отдушины или подрез
- петли PRIME (только для специально предназначенных дверных коробок)
- замок PRIME с блестящим фронтом (серебряный или золотой)
- петли 3D, цвет золотой (доплата к цене дверной коробки)
- третья петля 3D, цвет серебряный (доплата к цене дверной коробки)
- третья петля 3D, цвет золотой (доплата к цене дверной коробки)
- магнитный замок
- крючковой замок с боковыми захватами (передвижные двери)
- овальный захват (для передвижных дверей)
- накладки на петли standard (комплект на одну штуку)
- дверная ручка с накладкой

(стр. 200)

Porta HARMONY



Porta HARMONY B.0, Сибирский Дуб



Porta HARMONY B.0, Сибирский Дуб



модель A.0



модель A.1



модель A.2



модель B.0



модель B.1



модель B.2



модель B.3



модель C.0



модель C.1

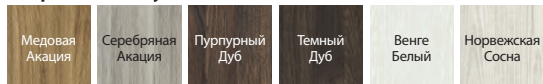


ПАЛИТРА ЦВЕТОВ

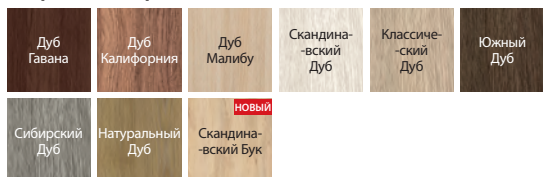
Покрытие Portadecor ★★★★★☆



Покрытие Portasynchro 3D ★★★★★☆



Покрытие Portaperfect 3D ★★★★★☆



Portalamino ★★★★★☆



матовое стекло



заполняющая филленка

ТЕХНИЧЕСКАЯ ИНФОРМАЦИЯ

КОНСТРУКЦИЯ ПОЛОТНА

Полотна, в зависимости от модели, состоят из горизонтальных брусков обвязки и филленок, а также матового закаленного стекла. Матовые стекла толщиной 4 мм.

АКСЕССУАРЫ В ЦЕНЕ ПОЛОТНА

- Замок: под обычный ключ, с блокировкой WC или предназначенный под цилиндр
- Три полушарнирные петли standard, доступен также пакет PRIME, см. Доплаты
- Закаленное матовое стекло
- Круглая ручка (для передвижных дверей)
- Подготовка к укорачиванию, максимально 30 мм

КОРОБКИ

Рекомендованные дверные коробки с четвертью:

- Porta SYSTEM стр. 178
- MINIMAX стр. 176
- МЕТАЛЛИЧЕСКИЕ стр. 190-195

Рекомендованные дверные коробки без четверти:

- Porta SYSTEM ELEGANCE стр. 180
- LEVEL стр. 182

ПРИМЕЧАНИЯ

- Возможность произвольного сочетания размеров (ширины) полотен в двухстворчатых дверях.
- В случае двухстворчатых дверей без четверти необходимо заказывать активное и пассивное дверные полотна.
- Двухстворчатое полотно недоступно с магнитным замком.

ДОПЛАТЫ

- ширина полотна, 100"
- вентиляционные отдушины или подрез
- петли PRIME (только для специально предназначенных дверных коробок)
- замок PRIME с блестящим фронтом (серебряный или золотой)
- петли 3D, цвет золотой (доплата к цене дверной коробки)
- третья петля 3D, цвет серебряный (доплата к цене дверной коробки)
- третья петля 3D, цвет золотой (доплата к цене дверной коробки)
- магнитный замок
- крючковой замок с боковыми захватами (передвижные двери)
- овальный захват (для передвижных дверей)
- накладки на петли standard (комплект на одну штуку)
- дверная ручка с накладкой

(стр. 200)

Porta INSPIRE, группа А и В

ТОП
КОЛЛЕКЦИИ



— МЫ РЕКОМЕНДУЕМ —

Традиционная каркасная конструкция – это гарантия долговечности.

Porta INSPIRE A.0, Скандинавский Дуб, модуль ретро



Porta INSPIRE A.0, Скандинавский Дуб



модель А.0



модель А.1



модель А.1
с зеркалом



модель В.0



модель В.1



модель В.2



модель В.3

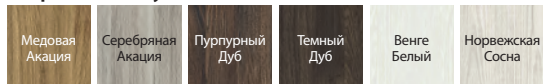


ПАЛИТРА ЦВЕТОВ

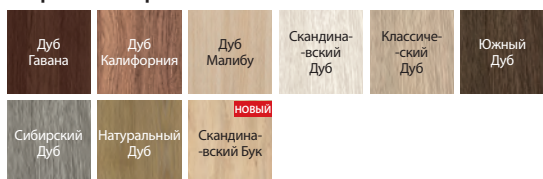
Покрытие Portadecor ★★★★★☆



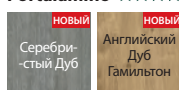
Покрытие Portasynchro 3D ★★★★★☆



Покрытие Portaperfect 3D ★★★★★☆



Portalamino ★★★★★☆




матовое стекло „рамка“



изящная рамка

МЫ РЕКОМЕНДУЕМ!

Специальная многослойная деревянная конструкция



ТЕХНИЧЕСКАЯ ИНФОРМАЦИЯ

КОНСТРУКЦИЯ ПОЛОТНА

Полотна, в зависимости от модели, состоят из горизонтальных брусков обвязки и филенок, а также матового закаленного стекла. Матовые стекла толщиной 6 мм. Модель А.1 может быть выполнена с зеркалом на одну сторону или с зеркалом на две стороны. При выборе полотна с зеркалом на одну сторону, с другой стороны будет находиться сплошная плита.

АКСЕССУАРЫ В ЦЕНЕ ПОЛОТНА

- Замок: под обычный ключ, с блокировкой WC или предназначенный под цилиндр
- Три полушарнирные петли standard, доступен также пакет PRIME, см. Доплаты
- Закаленное матовое стекло „рамка“ и матовое стекло
- Подготовка к укорачиванию, максимально 60 мм
- Круглая ручка (для передвижных дверей)

КОРОБКИ

Рекомендованные дверные коробки с четвертью:

- Porta SYSTEM стр. 178
- MINIMAX стр. 176
- МЕТАЛЛИЧЕСКИЕ стр. 190-195

Рекомендованные дверные коробки без четверти:

- Porta SYSTEM ELEGANCE стр. 180
- LEVEL стр. 182

ПРИМЕЧАНИЯ

- В случае двустворчатых дверей без четверти необходимо заказывать активное и пассивное дверные полотна.
- **В случае выбора модели с зеркалом с одной стороны, с другой стороны полотна будет находиться сплошная плита.**
- Двустворчатое полотно недоступно с магнитным замком.

ДОПЛАТЫ

- ширина полотна „100“
- вентиляционные отдушины или подрез
- петли PRIME (только для специально предназначенных дверных коробок)
- замок PRIME с блестящим фронтом (серебряный или золотой)
- петли 3D, цвет золотой (доплата к цене дверной коробки)
- третья петля 3D, цвет серебряный (доплата к цене дверной коробки)
- третья петля 3D, цвет золотой (доплата к цене дверной коробки)
- магнитный замок
- крючковой замок с боковыми захватами (передвижные двери)
- овальный захват (для передвижных дверей)
- накладки на петли standard (комплект на одну штуку)
- зеркало на одну сторону
- зеркало на две стороны
- дверная ручка с накладкой

(стр. 200)

Porta INSPIRE, группа С

ТОП
КОЛЛЕКЦИИ



Porta INSPIRE C.4, Классический Дуб



Porta INSPIRE C.4, Классический Дуб



модель C.0



модель C.1



модель C.2



модель C.3



модель C.4

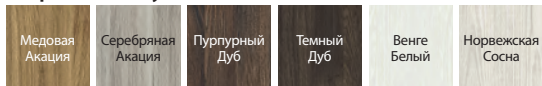


ПАЛИТРА ЦВЕТОВ

Покрытие Portadecor ★★★★★☆



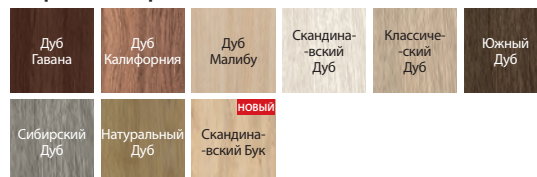
Покрытие Portasynchro 3D ★★★★★☆



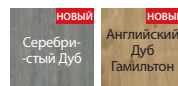
Покрытие Premium ★★★★★☆



Покрытие Portaperfect 3D ★★★★★☆



Portalamino ★★★★★☆



матовое стекло



изящная филленка

МЫ РЕКОМЕНДУЕМ!

Специальная многослойная деревянная конструкция



ТЕХНИЧЕСКАЯ ИНФОРМАЦИЯ

КОНСТРУКЦИЯ ПОЛОТНА

Полотна, в зависимости от модели, состоят из горизонтальных брусков обвязки и филленок, а также матового закаленного стекла. Матовые стекла толщиной 6 мм.

АКСЕССУАРЫ В ЦЕНЕ ПОЛОТНА

- Замок: под обычный ключ, с блокировкой WC или предназначенный под цилиндр
- Три полушарнирные петли standard, доступен также пакет PRIME, см. Доплаты
- Матовое стекло
- Подготовка к укорачиванию, максимально 60 мм
- Круглая ручка для передвижных дверей

КОРОБКИ

Рекомендованные дверные коробки с четвертью:

- Porta SYSTEM стр. 178
- MINIMAX стр. 176
- МЕТАЛЛИЧЕСКИЕ стр. 190-195

Рекомендованные дверные коробки без четверти:

- Porta SYSTEM ELEGANCE стр. 180
- LEVEL стр. 182

ПРИМЕЧАНИЯ

- В случае двустворчатых дверей без четверти необходимо заказывать активное и пассивное дверные полотна.
- Двустворчатое полотно недоступно с магнитным замком.

ДОПЛАТЫ

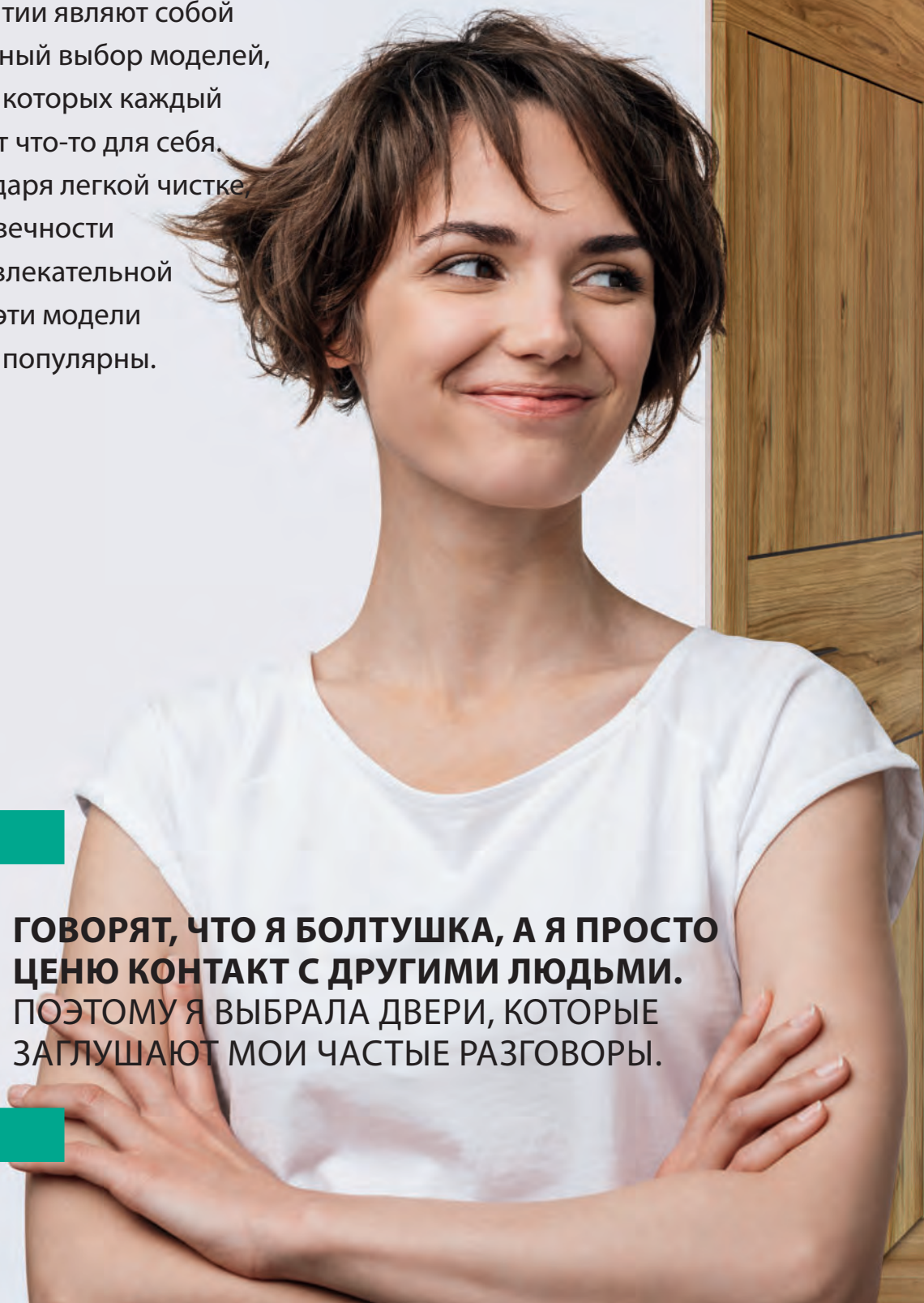
- ширина полотна, 100"
- вентиляционные отдушины или подрез
- петли PRIME (только для специально предназначенных дверных коробок)
- замок PRIME с блестящим фронтом (серебряный или золотой)
- петли 3D, цвет золотой (доплата к цене дверной коробки)
- третья петля 3D, цвет серебряный (доплата к цене дверной коробки)
- третья петля 3D, цвет золотой (доплата к цене дверной коробки)
- магнитный замок
- крючковой замок с боковыми захватами (передвижные двери)
- овальный захват (для передвижных дверей)
- накладки на петли standard (комплект на одну штуку)
- дверная ручка с накладкой

(стр. 200)

МЕЖКОМНАТНЫЕ ЩИТОВЫЕ ДВЕРИ В СИНТЕТИЧЕСКОМ ПОКРЫТИИ

Наши двери в синтетическом покрытии являют собой огромный выбор моделей, среди которых каждый найдет что-то для себя. Благодаря легкой чистке, долговечности и привлекательной цене, эти модели очень популярны.

ГОВОРЯТ, ЧТО Я БОЛТУШКА, А Я ПРОСТО
ЦЕНЮ КОНТАКТ С ДРУГИМИ ЛЮДЬМИ.
ПОЭТОМУ Я ВЫБРАЛА ДВЕРИ, КОТОРЫЕ
ЗАГЛУШАЮТ МОИ ЧАСТЫЕ РАЗГОВОРЫ.





Porta DECOR

ТОП
КОЛЛЕКЦИИ



Porta DECOR P, Скандинавский Бук

МЫ РЕКОМЕНДУЕМ


Некоторые модели с наполнением ДСП с трубчатыми отверстиями обладают III механическим классом. Дополнительно доступен „инвестиционный пакет“, в состав которого входят трехэлементные петли и замок самой высокой категории эксплуатации (вариант при доплате). В комплект входят полотно и предназначенная коробка.



Porta DECOR P, Скандинавский Бук



модель P



модель M



модель D




модель L



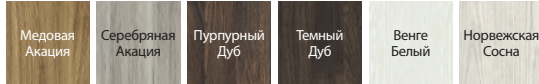
ПАЛИТРА ЦВЕТОВ

Покрытие Portadecor ★★☆☆☆☆

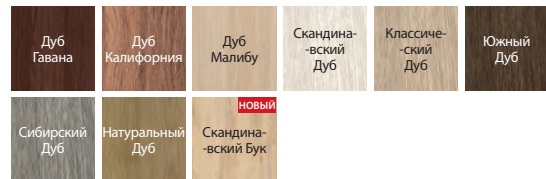


* до исчерпания запасов

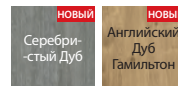
Покрытие Portasynchro 3D ★★☆☆☆☆



Покрытие Portaperfect 3D ★★★★★☆



Portalamino ★★★★★☆



рамка со стеклом



стекло „шиншилла“

ТЕХНИЧЕСКАЯ ИНФОРМАЦИЯ

КОНСТРУКЦИЯ ПОЛОТНА

Наполнение полотна – стабилизирующий сотовый вкладыш или ДСП с трубчатыми отверстиями, усиленная внутренним каркасом. Все обшито с двух сторон плитами ХДФ.

АКСЕССУАРЫ В ЦЕНЕ ПОЛОТНА

- Две или три полушарнирные петли standard, доступен также пакет PRIME, см. Доплаты
- Три петли (для полотен шириной „100“ или „110“)
- Замок: под обычный ключ, с блокировкой WC или предназначенный под цилиндр
- Стекло: „шиншилла“ или матовое закаленное (вариант при доплате)
- Круглая ручка (для передвижных дверей)

КОРОБКИ

Рекомендованные дверные коробки с четвертью:

- Porta SYSTEM стр. 178
- MINIMAX стр. 176
- МЕТАЛЛИЧЕСКИЕ стр. 190-195

Рекомендованные дверные коробки без четверти:

- Porta SYSTEM ELEGANCE стр. 180
- LEVEL стр. 182

ПРИМЕЧАНИЯ

- Наполнение полотна – ДСП с трубчатыми отверстиями предусматривает подготовку к укорачиванию в стандарте.
- Полотно шириной „110“ доступно только с наполнением ДСП с трубчатыми отверстиями. Параметры остеклений такие же, как при ширине „100“.

- Возможность произвольного сочетания размеров (ширины) полотен в двухстворчатых дверях. Пассивное полотно (добор) шириной „30“, „40“, „50“ – только в версии глухих полотен.
- В случае двухстворчатых дверей без четверти необходимо заказывать активное и пассивное дверные полотна.
- Двухстворчатое полотно недоступно с магнитным замком.
- **Размер „80“ и „90“ в инвестиционной норме (проем в стене 800, 900 мм) доступен в рамках стандарта - без доплаты.**
- При выборе варианта „усиление под автопроводчик“ требуется 3 петля.

ДОПЛАТЫ

- ширина полотна „100“, „110“
- наполнение полотна – ДСП с трубчатыми отверстиями
- решетка, вентиляционные отдушины или подрез
- петли PRIME (только для специально предназначенных дверных оробок)
- замок PRIME с блестящим фронтом (серебряный или золотой)
- петли 3D, цвет золотой (доплата к цене дверной коробки)
- третья петля 3D, цвет серебряный (доплата к цене дверной коробки)
- третья петля 3D, цвет золотой (доплата к цене дверной коробки)
- магнитный замок
- подготовка к укорачиванию (максимально 60 мм)
- усиление под автопроводчик (требуется 3 петля)
- иллюминатор – из нержавеющей стали
- крючковой замок с боковыми захватами (передвижные двери)
- овальный захват (для передвижных дверей)
- накладки на петли standard (комплект на одну штуку)
- закаленное матовое стекло – маленькое M
- закаленное матовое стекло – модель D
- закаленное матовое стекло – модель L
- дверная ручка с накладкой

(стр. 200)

Porta TWIST, Porta GRANDDECO



Porta TWIST A.3, Opex Верона 2



Porta TWIST A.3, Opex Верона 2



TWIST A.0



TWIST A.1



TWIST A.3



TWIST C.1



GRANDDECO 1.1



GRANDDECO 1.2



GRANDDECO 2.1



GRANDDECO 2.3



GRANDDECO 3.1



GRANDDECO 3.2



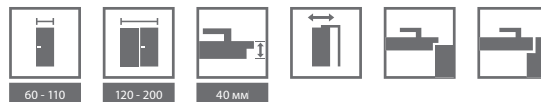
GRANDDECO 5.2



GRANDDECO 6.2


Больше моделей из этой коллекции
Вы можете найти на сайте



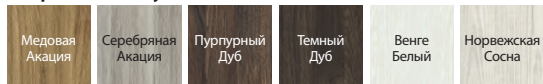


ПАЛИТРА ЦВЕТОВ

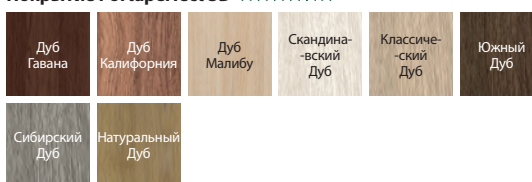
Покрытие Portadecor ★★☆☆☆☆



Покрытие Portasynchro 3D ★★☆☆☆☆



Покрытие Portaperfect 3D ★★☆☆☆☆



рамка со стеклом
– Porta TWIST A.3



рамка с панелью
– Porta TWIST A.0



матовое стекло
Porta GRANDECO 3.2



рамка с панелью
Porta GRANDECO 3.1

ТЕХНИЧЕСКАЯ ИНФОРМАЦИЯ

КОНСТРУКЦИЯ ПОЛОТНА TWIST

Наполнение полотна – сочетание „сотового вкладыша“ и стабилизирующей плиты или ДСП, усиленной каркасом (вариант при доплате).
Все обшито с двух сторон плитами ХДФ.
Конструкцию полотна дополняет гладкая или стеклянная панели.

КОНСТРУКЦИЯ ПОЛОТНА GRANDECO

Наполнение полотна – „сотовый вкладыш“. В варианте при доплате доступна: ДСП с трубчатыми отверстиями (модели 1.1, 2.1, 3.1, 4.1, 5.1, 6.1), усиленная внутренним каркасом. Все обшито с двух сторон плитами ХДФ.

АКСЕССУАРЫ В ЦЕНЕ ПОЛОТНА

- Две или три полушарнирные петли standard, доступен также пакет PRIME, см. Доплаты
- Три петли (для полотен шириной „100“ или „110“)
- Замок: под обычный ключ, с блокировкой WC или предназначенный под цилиндр
- Стекло - Porta TWIST: матовое закаленное, Porta GRANDECO: матовое закаленное или „шиншилла“
- Круглая ручка (для передвижных дверей)

КОРОБКИ

Рекомендованные дверные коробки с четвертью:

- Porta SYSTEM стр. 178
- MINIMAX стр. 176
- МЕТАЛЛИЧЕСКИЕ стр. 190-195

Рекомендованные дверные коробки без четверти:

- Porta SYSTEM ELEGANCE стр. 180
- LEVEL стр. 182

ПРИМЕЧАНИЯ

- Возможность произвольного сочетания размеров (ширины) полотен в двухстворчатых дверях.
- В случае двухстворчатых дверей без четверти необходимо заказывать активное и пассивное дверные полотна.
- Двухстворчатое полотно недоступно с магнитным замком.
- При выборе варианта „усиление под автопроводчик“ требуется 3 петли.
- Дополнительные примечания, касающиеся коллекции Porta TWIST:**
- Наполнение полотна – ДСП предусматривает подготовку к укорачиванию в стандарте.
- Размеры „60“ и „120“ (двухстворчатые) недоступны для модели А.
- Размер „110“ доступен только с наполнителем из ДСП.
- В связи с использованием разных материалов может быть небольшая разница в цвете между полотном и рамкой.
- Дополнительные примечания, касающиеся коллекции Porta GRANDECO:**
- Наполнение полотна ДСП с трубчатыми отверстиями предусматривает подготовку к укорачиванию в стандарте.
- Полотно шириной „110“ доступно только с наполнением ДСП с трубчатыми отверстиями. Параметры остеклений такие же, как при ширине „100“.

ДОПЛАТЫ

- ширина полотна „100“, „110“
- TWIST: наполнение - ДСП с трубчатыми отверстиями или ДСП
- GRANDECO: наполнение - ДСП (полотно с остеклением)
- решетка, вентиляционные отдушины или подрез
- петли PRIME (только для специально предназначенных дверных коробок)
- замок PRIME с блестящим фронтом (серебряный или золотой)
- петли 3D, цвет золотой (доплата к цене дверной коробки)
- третья петля 3D, цвет серебряный (доплата к цене дверной коробки)
- третья петля 3D, цвет золотой (доплата к цене дверной коробки)
- магнитный замок
- подготовка к укорачиванию (максимально 60 мм)
- усиление под автопроводчик (требуется 3 петли)
- крючковой замок с боковыми захватами (передвижные двери)
- овальный захват (для передвижных дверей)
- накладки на петли standard (комплект на одну штуку)
- дверная ручка с накладкой

Porta STYL



Porta STYL 1, Дуб Калифорния



Porta STYL 1, Дуб Калифорния



модель 1



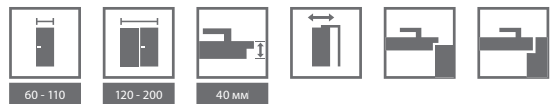
модель 2



модель 3




модель 4

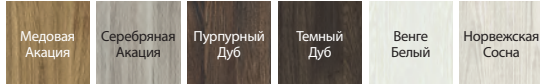


ПАЛИТРА ЦВЕТОВ

Покрытие Portadecor ★★★★★☆




Покрытие Portasynchro 3D ★★★★★☆



Покрытие Portaperfect 3D ★★★★★☆



Покрытие CPL HQ 0,2 ★★★★★☆



Porta STYL



модель со стеклом

ОБРАТИТЕ ВНИМАНИЕ

Если Вы ищете глухие двери, которые будут подходить к данной коллекции, посмотрите также коллекцию Porta DECOR стр. 70 и Porta CPL стр. 88.

ТЕХНИЧЕСКАЯ ИНФОРМАЦИЯ

КОНСТРУКЦИЯ ПОЛОТНА

Наполнение „стабилизирующий сотовый вкладыш“ или ДСП с трубчатыми отверстиями, усиленная внутренним каркасом (вариант при доплате). Все обшито с двух сторон плитами ХДФ.

В покрытии CPL HQ торцы полотна покрыты кромочной лентой ABS.

АКСЕССУАРЫ В ЦЕНЕ ПОЛОТНА

- Две или три полушарнирные петли standard, доступен также пакет PRIME, см. Доплаты
- Три петли для полотен шириной „100“ или „110“
- Замок: под обычный ключ, с блокировкой WC или предназначенный под цилиндр
- Стекло: матовое закаленное или „шинилла“
- Круглая ручка (для передвижных дверей)

КОРОБКИ

Рекомендованные дверные коробки с четвертью:

- Porta SYSTEM стр. 178
- MINIMAX стр. 176
- МЕТАЛЛИЧЕСКИЕ стр. 190-195

Рекомендованные дверные коробки без четверти:

- Porta SYSTEM ELEGANCE стр. 180
- LEVEL стр. 182

ПРИМЕЧАНИЯ

- Наполнение полотна – ДСП с трубчатыми отверстиями предусматривает подготовку к укорачиванию в стандарте.
- Полотно шириной „110“ доступно только с наполнением ДСП с трубчатыми отверстиями.
- Параметры остеклений такие же, как при ширине „100“.
- Возможность произвольного сочетания размеров (ширины) полотен в двухстворчатых дверях. В случае двухстворчатых дверей без четверти необходимо заказывать активное и пассивное дверные полотна.
- Двухстворчатое полотно недоступно с магнитным замком.
- При выборе варианта „усиление под автопроводчик“ требуется 3 петля.

ДОПЛАТЫ

- ширина полотна „100“, „110“
- наполнение полотна – ДСП с трубчатыми отверстиями
- цвета в покрытии CPL 0,2 мм – Группа II
- решетка, вентиляционные отдушины или подрез
- петли PRIME (только для специально предназначенных дверных коробок)
- замок PRIME с блестящим фронтом (серебряный или золотой)
- петли 3D, цвет золотой (доплата к цене дверной коробки)
- третья петля 3D, цвет серебряный (доплата к цене дверной коробки)
- третья петля 3D, цвет золотой (доплата к цене дверной коробки)
- магнитный замок
- **ПРОМОАКЦИЯ** – в дверях оклеенных CPL – пакет PRIME
- подготовка к укорачиванию (максимально 60 мм)
- усиление под автопроводчик (требуется 3 петля)
- крючковой замок с боковыми захватами (передвижные двери)
- овальный захват (для передвижных дверей)
- накладки на петли standard (комплект на одну штуку)
- дверная ручка с накладкой

(стр. 200)

Porta FIT, группа A, B, C, I



Porta FIT I.1, Пепельный Евроинвест



Porta FIT I.1, Пепельный Евроинвест



модель A.2



модель A.6



модель B.2



модель B.5



модель C.0



модель C.1



модель C.3



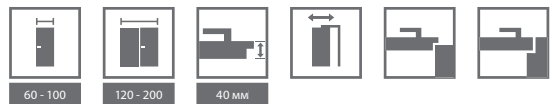
модель I.0



модель I.1

Больше моделей из этой коллекции [Вы можете найти на сайте](#)



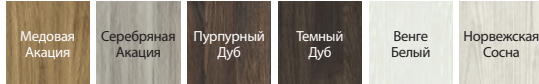


ПАЛИТРА ЦВЕТОВ

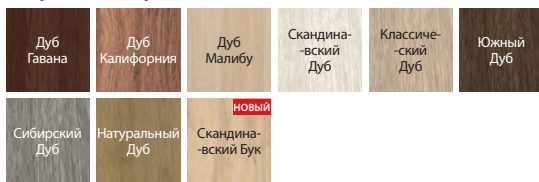
Покрытие Portadecor ★★★★★☆



Покрытие Portasynchro 3D ★★★★★☆



Покрытие Portaperfect 3D ★★★★★☆



Покрытие CPL HQ, 0,2 ★★★★★☆



Porta FIT



рамка со стеклом
ВНИМАНИЕ: в покрытии CPL –
закругленная рамка



рамка с панелью
ВНИМАНИЕ: в покрытии CPL –
закругленная рамка

ОБРАТИТЕ ВНИМАНИЕ

Если Вы ищете глухие двери, которые будут подходить к данной коллекции, посмотрите также коллекцию Porta DECOR стр. 70 и Porta CPL стр. 88.

ТЕХНИЧЕСКАЯ ИНФОРМАЦИЯ

КОНСТРУКЦИЯ ПОЛОТНА

В моделях А, В, С, а также наполнитель „сотовый” и стабилизирующая плита или наполнитель, полностью состоящий из ДСП, усиленной внутренним каркасом (вариант при доплате). Все обшито с двух сторон плитами ХДФ. В случае отделки CPL HQ, торцы полотна оклеены кромочной лентой ABS.

АКСЕССУАРЫ В ЦЕНЕ ПОЛОТНА

- Две или три полушарнирные петли standard, доступен также пакет PRIME, см. Доплаты
- Три петли в полотне шириной „100”
- Замок: под обычный ключ, с блокировкой WC или предназначенный под цилиндр
- Закаленное матовое стекло или „шиншилла”
- Круглая ручка (для передвижных дверей)

КОРОБКИ

Рекомендованные дверные коробки с четвертью:

- Porta SYSTEM стр. 178
- MINIMAX стр. 176
- МЕТАЛЛИЧЕСКИЕ стр. 190-195

Рекомендованные дверные коробки без четверти:

- Porta SYSTEM ELEGANCE стр. 180
- LEVEL стр. 182

ПРИМЕЧАНИЯ

- Возможность произвольного сочетания размеров (ширины) полотен в двухстворчатых дверях.
- В случае двухстворчатых дверей без четверти необходимо заказывать активное и пассивное дверные полотна.
- Двухстворчатое полотно недоступно с магнитным замком.
- При выборе варианта „усиление под автодоводчик” требуется 3 петля.

ДОПЛАТЫ

- ширина полотна „100”
- наполнение полотна – ДСП с трубчатыми отверстиями и/или ДСП
- цвета в покрытии CPL 0,2 мм – Группа II
- решетка, вентиляционные отдушины или подрез
- петли PRIME (только для специально предназначенных дверных коробок)
- замок PRIME с блестящим фронтом (серебряный или золотой)
- петли 3D, цвет золотой (доплата к цене дверной коробки)
- третья петля 3D, цвет серебряный (доплата к цене дверной коробки)
- третья петля 3D, цвет золотой (доплата к цене дверной коробки)
- магнитный замок
- **ПРОМОАКЦИЯ** – в дверях оклеенных CPL – пакет PRIME
- подготовка к укорачиванию (максимально 60 мм)
- усиление под автодоводчик (требуется 3 петля)
- крючковой замок с боковыми захватами (передвижные двери)
- овальный захват (для передвижных дверей)
- накладки на петли standard (комплект на одну штуку)
- дверная ручка с накладкой

(стр. 200)



Porta FIT, группа E-H



Porta FIT G.5, Норвежская Сосна



Porta FIT G.5, Норвежская Сосна



модель E.0



модель E.3



модель F.2



модель F.6



модель G.0



модель G.2



модель G.3



модель G.5



модель H.0



модель H.1



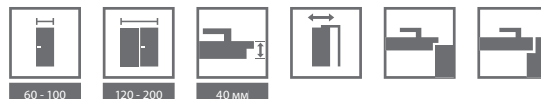
модель H.3



модель H.4

Больше моделей из этой коллекции
[Вы можете найти на сайте](#)



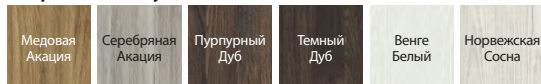


ПАЛИТРА ЦВЕТОВ

Покрытие Portadecor ★★★★★☆



Покрытие Portasynchro 3D ★★★★★☆



Покрытие Portaperfect 3D ★★★★★☆



Покрытие CPL HQ 0,2 ★★★★★☆



Porta FIT



рамка со стеклом
ВНИМАНИЕ: в покрытии CPL –
закругленная рамка



рамка с панелью
ВНИМАНИЕ: в покрытии CPL –
закругленная рамка

ОБРАТИТЕ ВНИМАНИЕ

Если Вы ищете глухие двери, которые будут подходить к данной коллекции, посмотрите также коллекцию Porta DECOR стр. 70 и Porta CPL стр. 88.

ТЕХНИЧЕСКАЯ ИНФОРМАЦИЯ

КОНСТРУКЦИЯ ПОЛОТНА

Наполнитель „сотовый“ и стабилизирующая плита или наполнитель, полностью состоящий из ДСП, усиленной внутренним каркасом (вариант при доплате). Все обшито с двух сторон плитами ХДФ. Конструкцию полотна дополняет остекление или плоская панель. В случае отделки CPL HQ, торцы полотна оклеены кромочной лентой ABS.

АКСЕССУАРЫ В ЦЕНЕ ПОЛОТНА

- Две или три полушарнирные петли standard, доступен также пакет PRIME, см. Доплаты
- Три петли в полотне шириной „100“
- Замок: под обычный ключ, с блокировкой WC или предназначенный под цилиндр
- Закаленное матовое стекло или „шиншилла“
- Круглая ручка (для передвижных дверей)

КОРОБКИ

Рекомендованные дверные коробки с четвертью:

- Porta SYSTEM стр. 178
- MINIMAX стр. 176
- МЕТАЛЛИЧЕСКИЕ стр. 190-195

Рекомендованные дверные коробки без четверти:

- Porta SYSTEM ELEGANCE стр. 180
- LEVEL стр. 182

ПРИМЕЧАНИЯ

- Решетка, вентиляционные отдушины 2 ряда недоступны для модели H.
- Возможность произвольного сочетания размеров (ширины) полотен в двухстворчатых дверях.
- В случае двухстворчатых дверей без четверти необходимо заказывать активное и пассивное дверные полотна.
- Двухстворчатое полотно недоступно с магнитным замком.
- При выборе варианта „усиление под автодоводчик“ требуется 3 петля.

ДОПЛАТЫ

- ширина полотна „100“
- наполнение полотна – ДСП с трубчатыми отверстиями и/или ДСП
- цвета в покрытии CPL 0,2 мм – Группа II
- решетка, вентиляционные отдушины или подрез
- петли PRIME (только для специально предназначенных дверных коробок)
- замок PRIME с блестящим фронтом (серебряный или золотой)
- петли 3D, цвет золотой (доплата к цене дверной коробки)
- третья петля 3D, цвет серебряный (доплата к цене дверной коробки)
- третья петля 3D, цвет золотой (доплата к цене дверной коробки)
- магнитный замок
- **ПРОМОАКЦИЯ** – в дверях оклеенных CPL – пакет PRIME
- подготовка к укорачиванию (максимально 60 мм)
- усиление под автодоводчик (требуется 3 петля)
- крючковой замок с боковыми захватами (передвижные двери)
- овальный захват (для передвижных дверей)
- накладки на петли standard (комплект на одну штуку)
- дверная ручка с накладкой

(стр. 200)

Porta NOVA, группа 2-5



Porta NOVA 2.1, Серебристый Дуб



Porta NOVA 5.5, Серебристый Дуб



модель 2.1



модель 2.2



модель 2.2
z lustrem



модель 3.1



модель 3.2



модель 4.1



модель 4.2



модель 4.4



модель 5.1



модель 5.2



модель 5.4



модель 5.5

Больше моделей из этой коллекции
[Вы можете найти на сайте](#)



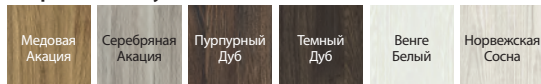


ПАЛИТРА ЦВЕТОВ


Покрытие Portadecor ★★★★★☆



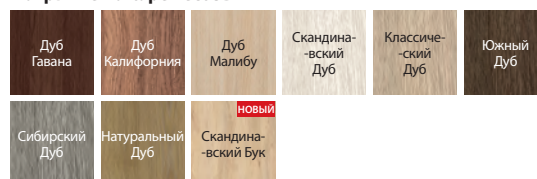
Покрытие Portasynchro 3D ★★★★★☆




Покрытие Portadur ★★★★★☆



Покрытие Portaperfect 3D ★★★★★☆



Portalamino ★★★★★☆



рамка с филёнкой

ТЕХНИЧЕСКАЯ ИНФОРМАЦИЯ

КОНСТРУКЦИЯ ПОЛОТНА

Наполнитель – ДСП, усиленная внутренним каркасом. Все обшито с двух сторон плитами ХДФ. Модель 2.2 - возможность исполнения с зеркалом на одну или две стороны. При заказе полотна с зеркалом на одну сторону, с другой стороны будет находиться филёнка.

АКСЕССУАРЫ В ЦЕНЕ ПОЛОТНА

- Замок: под обычный ключ, с блокировкой WC или предназначенный под цилиндр
- Две или три полушарнирные петли standard или три петли в полотне шириной „100“, а также в покрытии Portadur, доступен также пакет PRIME, см. Доплаты
- Стекло: „шиншилла“, матовое (вариант при доплате)
- Подготовка к укорачиванию, максимально 60 мм (только группа 2 и 3)
- Круглая ручка (для передвижных дверей)

КОРОБКИ

Рекомендованные дверные коробки с четвертью:

- Porta SYSTEM стр. 178
- MINIMAX стр. 176
- МЕТАЛЛИЧЕСКИЕ стр. 190-195

Рекомендованные дверные коробки без четверти:

- Porta SYSTEM ELEGANCE стр. 180
- LEVEL стр. 182

ПРИМЕЧАНИЯ

- Возможность произвольного сочетания размеров (ширины) полотен в двустворчатых дверях. В случае двустворчатых дверей без четверти необходимо заказывать активное и пассивное дверные полотна.
- Двустворчатое полотно недоступно с магнитным замком.
- При выборе варианта „усиление под автопроводчик“ требуется 3 петля.

ДОПЛАТЫ

- ширина полотна „100“
- матовое стекло, модель 2.2
- матовое стекло, модель 3.2
- матовое стекло, модель гр. 4 и 5 (за 1 стекло)
- вентиляционный подрез или вентиляционные отдушины (1 ряд)
- петли PRIME (только для специально предназначенных дверных коробок)
- замок PRIME с блестящим фронтом (серебряный или золотой)
- петли 3D, цвет золотой (доплата к цене дверной коробки)
- третья петля 3D, цвет серебряный (доплата к цене дверной коробки)
- третья петля 3D, цвет золотой (доплата к цене дверной коробки)
- усиление под автопроводчик (требуется 3 петля)
- магнитный замок
- крючковой замок с боковыми захватами (передвижные двери)
- овальный захват (для передвижных дверей)
- накладки на петли standard (комплект на одну штуку)
- зеркало на одну сторону
- зеркало на две стороны
- дверная ручка с накладкой

Porta NOVA, группа 6 и 7



Porta NOVA 7.1, Opex 3, модуль retro



Porta NOVA 6.3 Opex 3, модуль retro



модель 6.1



модель 6.2



модель 6.3



модель 6.4



модель 6.5



модель 7.1



модель 7.2



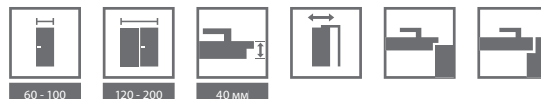
модель 7.3



модель 7.4



модель 7.5

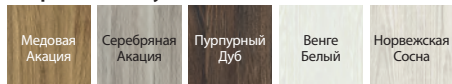


ПАЛИТРА ЦВЕТОВ


Покрытие Portadecor ★★★★★☆



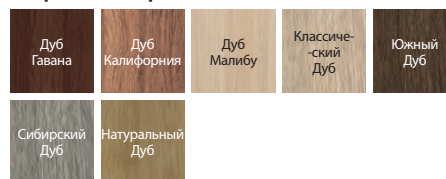
Покрытие Portasynchro 3D ★★★★★☆



Покрытие Portadur ★★★★★☆



Покрытие Portaperfect 3D ★★★★★☆



рамка со стеклом



рамка с филёнкой

ТЕХНИЧЕСКАЯ ИНФОРМАЦИЯ

КОНСТРУКЦИЯ ПОЛОТНА

Наполнитель – ДСП, усиленная внутренним каркасом. Все обшито с двух сторон плитами ХДФ.

АКСЕССУАРЫ В ЦЕНЕ ПОЛОТНА

- Замок: под обычный ключ, с блокировкой WC или предназначенный под цилиндр
- Две или три полушарнирные петли standard или три петли в полотне шириной „100“, а также в покрытии Portadur, доступен также пакет PRIME, см. Доплаты
- Стекло: „шиншилла“, матовое (вариант при доплате)
- Подготовка к укорачиванию, максимально 60 мм
- Круглая ручка (для передвижных дверей)

КОРОБКИ

Рекомендованные дверные коробки с четвертью:

- Porta SYSTEM стр. 178
- MINIMAX стр. 176
- МЕТАЛЛИЧЕСКИЕ стр. 190-195

Рекомендованные дверные коробки без четверти:

- Porta SYSTEM ELEGANCE стр. 180
- LEVEL стр. 182

ПРИМЕЧАНИЯ

- Модели из гр. 6 и 7 недоступны в покрытии: Portasynchro Темный Дуб и Portaperfect Скандинавский Дуб.
- Решетка и вентиляционные отдушины 2 ряда доступны только для моделей 6.5, 7.5.
- Возможность произвольного сочетания размеров (ширины) полотен в двухстворчатых дверях. В случае двухстворчатых дверей без четверти необходимо заказывать активное и пассивное дверные полотна.
- Двухстворчатое полотно недоступно с магнитным замком.
- При выборе варианта „усиление под автопроводчик“ требуется 3 петли.
- В связи с использованием разных материалов может быть небольшая разница в цвете между полотном и рамкой.

ДОПЛАТЫ

- ширина полотна „100“
- матовое стекло
- решетка, вентиляционные отдушины или подрез
- петли PRIME (только для специально предназначенных дверных коробок)
- замок PRIME с блестящим фронтом (серебряный или золотой)
- петли 3D, цвет золотой (доплата к цене дверной коробки)
- третья петля 3D, цвет серебряный (доплата к цене дверной коробки)
- третья петля 3D, цвет золотой (доплата к цене дверной коробки)
- усиление под автопроводчик (требуется 3 петли)
- магнитный замок
- крючковой замок с боковыми захватами (передвижные двери)
- овальный захват (для передвижных дверей)
- накладки на петли standard (комплект на одну штуку)
- закаленное матовое стекло
- дверная ручка с накладкой

(стр. 200)

Porta LEVEL



МЫ РЕКОМЕНДУЕМ

Коллекция Porta LEVEL, обогащенная новой, привлекательной цветовой гаммой, вместе с предназначенной коробкой LEVEL с панелью 20 см или 100 см дают нестандартные возможности дизайна каждого интерьера.

Porta LEVEL C.2, Дуб Катания с предназначенной коробкой LEVEL с панелью 100 см.



Porta LEVEL C.2 с интарсией, Дуб Катания
Коробка Level с панелью 20 см



Porta Decor
модель P
см. стр. 70



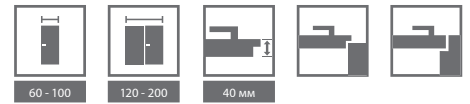
модель C.1
Коробка с панелью
20 см



модель C.2
с интарсией
Коробка с панелью
20 см

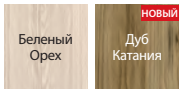


модель C.3
с интарсией
Коробка с панелью
20 см

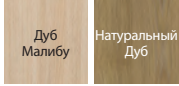


ПАЛИТРА ЦВЕТОВ

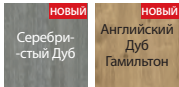
Покрытие Portadecor ★★★★★☆



Покрытие Portaperfect 3D ★★★★★☆



Portalamino ★★★★★☆



ОБРАТИТЕ ВНИМАНИЕ

Если Вы ищете глухие двери, которые будут подходить к данной коллекции, посмотрите также коллекцию Porta DECOR см. стр. 70.


Полотна Porta LEVEL имеют соответствующую дверную коробку LEVEL. В панели Level может быть вертикальный или горизонтальный рисунок слоев древесины - относится к 6 цветам из предложения.



предназначенная дверная коробка Level



черные интарсии



серебряные интарсии

ТЕХНИЧЕСКАЯ ИНФОРМАЦИЯ

КОНСТРУКЦИЯ ПОЛОТНА

Наполнитель „сотый вкладыш” или ДСП с трубчатыми отверстиями, усиленная внутренним каркасом. Все обшито с двух сторон плитами ХДФ.

АКСЕССУАРЫ В ЦЕНЕ ПОЛОТНА

- Две или три полушарнирные петли standard, доступен также пакет PRIME, см. Доплаты
- Три петли для полотен шириной „100”
- Замок: под обычный ключ, с блокировкой WC или предназначенный под цилиндр

КОРОБКИ

Рекомендованные дверные коробки с четвертью:

- Porta SYSTEM стр. 178
- MINIMAX стр. 176
- МЕТАЛЛИЧЕСКИЕ стр. 190-195

Рекомендованные дверные коробки без четверти:

- Porta SYSTEM ELEGANCE стр. 180
- LEVEL стр. 182

ПРИМЕЧАНИЯ

- Наполнение полотна – ДСП с трубчатыми отверстиями и ДСП предусматривает подготовку к укорачиванию в стандарте.
- Возможность произвольного сочетания размеров (ширины) полотен в двухстворчатых дверях.
- Двухстворчатое полотно недоступно с магнитным замком.
- При выборе варианта „усиление под автопроводчик” требуется 3 петля.

ДОПЛАТЫ

- ширина полотна „100”
- наполнение полотна – ДСП с трубчатыми отверстиями
- вентиляционные отдушины или подрез
- петли PRIME (только для специально предназначенных дверных коробок)
- замок PRIME с блестящим фронтом (серебряный или золотой)
- петли 3D, цвет золотой (доплата к цене дверной коробки)
- третья петля 3D, цвет серебряный (доплата к цене дверной коробки)
- третья петля 3D, цвет золотой (доплата к цене дверной коробки)
- магнитный замок
- подготовка к укорачиванию (максимально 60 мм)
- усиление под автопроводчик (требуется 3 петля)
- накладки на петли standard (комплект на одну штуку)
- дверная ручка с накладкой

Porta LINE

ТОП
КОЛЛЕКЦИИ

ТОП
КОЛЛЕКЦИИ
ИНВЕСТИЦИЙ



Porta LINE G.1, Темный Бетон

— МЫ РЕКОМЕНДУЕМ —

Некоторые модели с наполнением ДСП с трубчатыми отверстиями обладают III механическим классом. Дополнительно доступен „инвестиционный пакет“, в состав которого входят трехэлементные петли и замок самой высокой категории эксплуатации (вариант при доплате). В комплект входят полотно и предназначенная коробка.



Porta LINE H.1, Темный Бетон



модель A.1



модель B.1



модель C.1



модель D.1



модель E.1



модель F.1



модель G.1




модель H.1

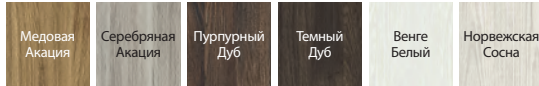


ПАЛИТРА ЦВЕТОВ

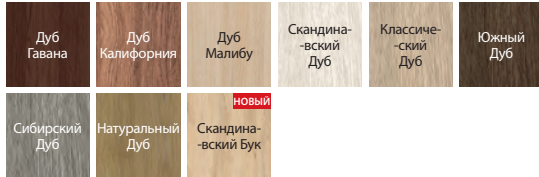
Покрытие Portadecor ★★☆☆☆☆



Покрытие Portasynchro 3D ★★☆☆☆☆



Покрытие Portaperfect 3D ★★☆☆☆☆



Покрытие CPL HQ 0,2 ★★★★★☆



Portalamino ★★★★★☆



серебряные интарсии
доступны также черные интарсии

ТЕХНИЧЕСКАЯ ИНФОРМАЦИЯ

КОНСТРУКЦИЯ ПОЛОТНА

Наполнение полотна – стабилизирующий сотовый вкладыш или ДСП с трубчатыми отверстиями, усиленная внутренним каркасом. Все обшито с двух сторон плитами ХДФ. Полотна дополнены алюминиевыми интарсиями серебряного или черного цвета шириной 6 мм.
В случае отделки CPL HQ торцы полотна оклеены кромочной лентой ABS.

АКСЕССУАРЫ В ЦЕНЕ ПОЛОТНА

- Две или три полушарнирные петли standard, доступен также пакет PRIME, см. Доплаты
- Три петли для полотен шириной „100“
- Замок: под обычный ключ, с блокировкой WC или предназначенный под цилиндр
- Круглая ручка (для передвижных дверей)

КОРОБКИ

Рекомендованные дверные коробки с четвертью:

- Porta SYSTEM стр. 178
- MINIMAX стр. 176
- МЕТАЛЛИЧЕСКИЕ стр. 190-195

Рекомендованные дверные коробки без четверти:

- Porta SYSTEM ELEGANCE стр. 180
- LEVEL стр. 182

ПРИМЕЧАНИЯ

- Вентиляционные отдушины недоступны для модели D.1.
- В передвижных дверях интарсии в моделях F.1 и G.1 - на уровне захвата.
- Подготовка к укорачиванию с доплатой касается полотен с наполнением „сотовый вкладыш“.
- Наполнение полотна – ДСП с трубчатыми отверстиями и ДСП предусматривает

подготовку к укорачиванию в стандарте.

- Полотно шириной „110“ доступно только с наполнением ДСП с трубчатыми отверстиями.
- Возможность произвольного сочетания размеров (ширины) полотен в двухстворчатых дверях.
В случае двухстворчатых дверей без четверти необходимо заказывать активное и пассивное дверные полотна.
- Двухстворчатое полотно недоступно с магнитным замком.
- При выборе варианта „усиление под автопроводчик“ требуется 3 петля.

ДОПЛАТЫ

- ширина полотна „100“, „110“
- наполнение полотна – ДСП с трубчатыми отверстиями
- цвета в покрытии CPL 0,2 мм – Группа II
- вентиляционные отдушины или подрез
- петли PRIME (только для специально предназначенных дверных коробок)
- замок PRIME с блестящим фронтом (серебряный или золотой)
- петли 3D, цвет золотой (доплата к цене дверной коробки)
- третья петля 3D, цвет серебряный (доплата к цене дверной коробки)
- третья петля 3D, цвет золотой (доплата к цене дверной коробки)
- магнитный замок
- **ПРОМОАКЦИЯ** – в дверях оклеенных CPL – пакет PRIME
- подготовка к укорачиванию (максимально 60 мм)
- усиление под автопроводчик (требуется 3 петля)
- крючковой замок с боковыми захватами (передвижные двери)
- овальный захват (для передвижных дверей)
- накладки на петли standard (комплект на одну штуку)
- дверная ручка с накладкой

(стр. 200)

Porta CPL

ТОП
КОЛЛЕКЦИИ

ТОП
КОЛЛЕКЦИИ
ИНВЕСТИЦИЙ



МЫ РЕКОМЕНДУЕМ

Некоторые модели с наполнением ДСП с трубчатыми отверстиями обладают III механическим классом. Дополнительно доступен „инвестиционный пакет“, в состав которого входят трехэлементные петли и замок самой высокой категории эксплуатации (вариант при доплате). В комплект входят полотно и предназначенная коробка.

Porta CPL 1.1, полотно – Натуральный Дуб, дверная коробка – Темный Бетон



Porta CPL 1.1, Натуральный Дуб



модель 1.1



модель 1.2



модель 1.3



модель 1.4



модель 1.5



модель 5.1



модель 5.2



модель 5.4



модель 5.5



ПАЛИТРА ЦВЕТОВ

Покрытие CPL HQ 0,2 ★★★★★☆ Покрытие HPL и CPL 0,7 ★★★★★★

ГРУППА I	Белый	Пепельный Евроинвест	Антрацит HPL/CPL	Бук Porta	Орех	Орех Модена 1	Беленый Орех
	Дуб Милано 1	Дуб Милано 2	Дуб Милано 4	Дуб Милано 5	Натуральный Дуб	Натуральный Орех (матовый)	


ГРУППА II	Структура Темный	Светлый Бетон	Темный Бетон
-----------	------------------	---------------	--------------



Узнайте о возможности реализации других моделей в Porta KONTRAKT, см. стр. 226.



рамка со стеклом




рамка с филёнкой




верхняя панель



нижняя вентиляционная панель



нижняя панель



нижняя панель с вентиляционным подрезом

ТЕХНИЧЕСКАЯ ИНФОРМАЦИЯ

КОНСТРУКЦИЯ ПОЛОТНА

Группа 1 – сотовый вкладыш либо ДСП с трубчатыми отверстиями, усиленная внутренним каркасом (вариант при доплате), группа 5, а также модель 1.4 – ДСП. Все обшито с двух сторон плитами ХДФ. Торцы полотна оклеены кромочной лентой ABS.

АКСЕССУАРЫ В ЦЕНЕ ПОЛОТНА

- Замок под обычный ключ, с блокировкой WC или предназначенный под цилиндр
- Две или три полушарнирные петли standard или PRIME
- Три петли (в полотне шириной „100“ и „110“)
- Стекло – „шиншилла“ или матовое закаленное и прозрачное (вариант при доплате)
- Подготовка к укорачиванию (макс.60 мм) (только группа 5)
- Круглая ручка (для передвижных дверей)

КОРОБКИ

Рекомендованные дверные коробки с четвертью:

- Porta SYSTEM стр. 178
- MINIMAX стр. 176
- МЕТАЛЛИЧЕСКИЕ стр. 190-195

Рекомендованные дверные коробки без четверти:

- Porta SYSTEM ELEGANCE стр. 180

ПРИМЕЧАНИЯ

- Наполнение полотна – ДСП с трубчатыми отверстиями и ДСП предусматривает подготовку к укорачиванию в стандарте.
- Ширина „110“ доступна только с наполнителем ДСП. Размер остекления – как в „100“.
- Ширина „100“ и „110“ недоступна для модели 1.4.
- Двери с четвертью оснащены 3 петлями типа PRIME, без четверти - 2 петлями 3D - петли упакованы с коробкой.
- Возможность произвольного сочетания размеров (ширины) полотен в двухстворчатых дверях.
- Пассивное полотно (стандартное) доступно для размеров от „60“ до „100“.

- Пассивное полотно (добор) шириной „30“, „40“, „50“ – только в версии глухих полотен. В случае двухстворчатых дверей без четверти необходимо заказывать активное и пассивное дверные полотна.
- Возможность реализации других моделей с помощью Porta KONTRAKT стр. 226.
- Двухстворчатое полотно недоступно с магнитным замком.
- **Размер „80“ и „90“ в инвестиционной норме (проем в стене 800, 900 мм) доступен в рамках стандарта - без доплаты.**
- При выборе варианта „усиление под автодоводчик“ требуется 3 петля.

ДОПЛАТЫ

- ширина полотна „100“, „110“
- наполнение полотна – ДСП с трубчатыми отверстиями
- цвета в покрытии CPL 0,2 мм и 0,7 мм – ГРУППА II
- **ПРОМОАКЦИЯ** – пакет PRIME
- петли 3D, цвет золотой (доплата к цене дверной коробки)
- третья петля 3D, цвет серебряный (доплата к цене дверной коробки)
- третья петля 3D, цвет золотой (доплата к цене дверной коробки)
- решетка (только группа 1), вентиляционные отдушины или подрез
- магнитный замок
- подготовка к укорачиванию (максимально 60 мм) (группа 1)
- усиление под автодоводчик (требуется 3 петля)
- стекла - матовое, прозрачное - модель 1.2
- стекла - матовое, прозрачное - модель 1.3 и 1.4
- стекла - матовое, прозрачное - модель 1.5
- стекла - матовое, прозрачное - модели гр. 5 (за 1 стекло)
- иллюминатор – из нержавеющей стали (модель 1.1)
- верхняя панель - комплект на две стороны (модели 1.1, 1.2)
- верхняя панель - комплект на две стороны (модели 1.1, 1.2, 1.3)
- нижняя панель с вентиляционным подрезом - комплект на две стороны (модель 1.1, 1.2, 1.3)
- нижняя вентиляционная панель - комплект на две стороны (модели 1.1, 1.2, 1.3)
- крючковой замок с боковыми захватами (передвижные двери)
- овальный захват (для передвижных дверей)
- накладки на петли standard (комплект на одну штуку)
- дверная ручка с накладкой

Porta RESIST

ТОП
КОЛЛЕКЦИИ

ТОП
КОЛЛЕКЦИИ
ИНВЕСТИЦИЙ



— МЫ РЕКОМЕНДУЕМ —

Некоторые модели с наполнением ДСП с трубчатыми отверстиями обладают III механическим классом. Дополнительно доступен „инвестиционный пакет“, в состав которого входят трехэлементные петли и замок самой высокой категории эксплуатации (вариант при доплате). В комплект входят полотно и предназначенная коробка.

Porta RESIST 1.1, Галифакс Натуральный

вертикальный рисунок слоев древесины:



Porta RESIST 7.1, Галифакс Натуральный



модель 1.1



модель 1.2



модель 1.3



модель 1.4

горизонтальный рисунок слоев древесины



модель 7.1



модель 7.2



модель 7.3



модель 7.4

вертикальный или горизонтальный рисунок слоев древесины



модель B.1*



модель E.1*



модель H.1*



модель 4.A



модель 4.B

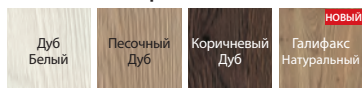
вертикальный рисунок слоев древесины:

* рисунок текстуры согласно направлению интарсий



ПАЛИТРА ЦВЕТОВ

Gladstone / Галифакс ★★★★★★



• Узнайте о возможности реализации других моделей в Porta KONTRAKT, см. стр. 226.


Gladstone/Галифакс ★★★★★★

EXTREME


Класс, параметры которого являются защитой при интенсивной эксплуатации дверей, покрытых этим материалом. Предназначен для мест с большой интенсивностью движения – везде, где ежедневно передвигаются сотни людей.

ОБЛАСТЬ ПРИМЕНЕНИЯ ДВЕРЕЙ PORTA RESIST:


- Офисы
- Гостиницы и пансионаты
- Общественные здания
- Жилые дома



синхронная структура Gladstone/Галифакс, подчеркивающая натуральную суровость древесины



черная интарсия доступна также серебряные интарсии



остекление в модели 4.А

ИННОВАЦИОННЫЙ ПРОДУКТ НА РЫНКЕ

Структура и тип покрытия Gladstone/Галифакс характеризуются оригинальным видом, напоминающим натуральную, сырую древесину.

МЫ РЕКОМЕНДУЕМ!

Поверхность полотна покрыта в высокой степени спрессованной плитой с очень мелкой структурой волокон, и благодаря своей большой плотности, гарантирует высокую устойчивость к ударам, стиранию и царапинам.



ТЕХНИЧЕСКАЯ ИНФОРМАЦИЯ

КОНСТРУКЦИЯ ПОЛОТНА

Наполнение полотна – стабилизирующий сотовый вкладыш или ДСП с трубчатыми отверстиями, усиленная внутренним каркасом (вариант при доплате), модели 1.4, 7.4 - ДСП, 4.В – ДСП с трубчатыми отверстиями. Все обшито с двух сторон плитами ХДФ. Торцы полотна оклеены кромочной лентой ABS. Модели с интарсиями дополнены алюминиевыми вставками серебряного или черного цвета шириной 6 мм. Полотна 4.А, 4.В оснащены закаленным стеклом толщиной 8 мм, которое составляет конструкционный элемент полотна.

АКСЕССУАРЫ В ЦЕНЕ ПОЛОТНА

- Две или три полушарнирные петли standard, доступен также пакет PRIME, см. Доплаты
- Три петли в полотне шириной „100“ или „110“
- Замок: под обычный ключ, с блокировкой WC или предназначенный под цилиндр
- Стекло - модели гр. 1 и 7: „шиншилла“, матовое закаленное, прозрачное, модели гр. 4: матовое закаленное стекло толщиной 8 мм
- Круглая ручка (для передвижных дверей)

КОРОБКИ

Рекомендованные дверные коробки с четвертью:

- Porta SYSTEM стр. 178
- MINIMAX стр. 176
- МЕТАЛЛИЧЕСКИЕ стр. 190-195

Рекомендованные дверные коробки без четверти:

- Porta SYSTEM ELEGANCE стр. 180

ПРИМЕЧАНИЯ

- Двери с четвертью оснащены 3 петлями типа PRIME, без четверти - 2 петлями 3D - петли упакованы с коробкой.
- Решетка, вентиляционные отдушины и подготовка под укорачивание недоступны для моделей гр. 4.

- Наполнение полотна – ДСП с трубчатыми отверстиями и ДСП предусматривает подготовку к укорачиванию в стандарте.
- Ширина „100“ и „110“ недоступна для модели 1.4, 7.4.
- Ширина „110“ доступна только с наполнителем ДСП. Размер остекления – как в „100“.
- Ширина „110“ недоступна для моделей из гр. 4.
- Постоянный размер стекол в модели 4.А.
- Двустворчатое полотно недоступно с магнитным замком.
- Возможность произвольного сочетания размеров (ширины) полотен в двустворчатых дверях.
- В случае двустворчатых дверей без четверти необходимо заказывать активное и пассивное дверные полотна.
- Размер „80“ и „90“ в инвестиционной норме (проем в стене 800, 900 мм) доступен в рамках стандарта (касается групп 1 и 7) - без доплаты.
- При выборе варианта „усиление под автопроводчик“ требуется 3 петля.

ДОПЛАТЫ

- ширина полотна „100“, „110“
- наполнение полотна – ДСП с трубчатыми отверстиями
- **ПРОМОАКЦИЯ** – пакет PRIME
- петли 3D, цвет золотой (доплата к цене дверной коробки)
- третья петля 3D, цвет серебряный (доплата к цене дверной коробки)
- третья петля 3D, цвет золотой (доплата к цене дверной коробки)
- решетка (только группа 1 и 7), вентиляционные отдушины или подрез
- магнитный замок
- подготовка у укорачиванию (макс. 60 мм) (за исключением гр. 4)
- усиление под автопроводчик (требуется 3 петля)
- иллюминатор – из нержавеющей стали (модель 1.1, 7.1)
- крючковой замок с боковыми захватами (передвижные двери)
- овальный захват (для передвижных дверей)
- накладки на петли standard (комплект на одну штуку)
- дверная ручка с накладкой

(стр. 200)



Porta FOCUS



Porta FOCUS 4.A, Орех Натуральный (матовый)



Porta FOCUS 4.A, Орех Натуральный (матовый)



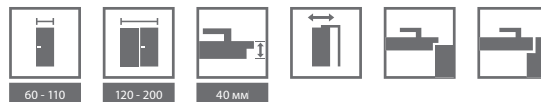
модель 2.0



модель 4.A



модель 4.B

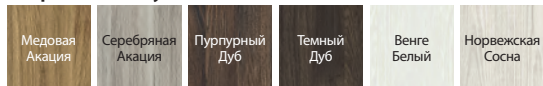


ПАЛИТРА ЦВЕТОВ

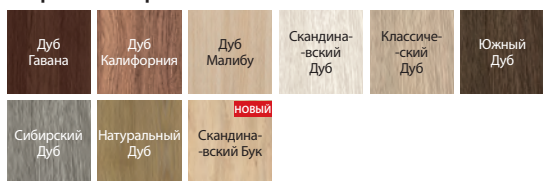
Покрытие Portadecor ★★★★★☆



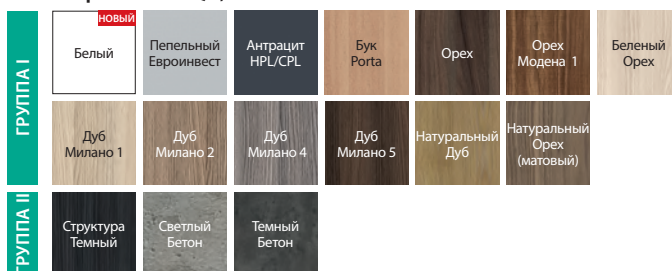
Покрытие Portasynchro 3D ★★★★★☆



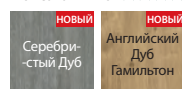
Покрытие Portaperfect 3D ★★★★★☆



Покрытие CPL HQ 0,2 ★★★★★☆



Portalamino ★★★★★☆



соединение со стеклом „прямые углы” полотно с четвертью



соединение со стеклом „прямые углы” полотно без четверти

ТЕХНИЧЕСКАЯ ИНФОРМАЦИЯ

КОНСТРУКЦИЯ ПОЛОТНА

Наполнение полотна – стабилизирующий сотовый вкладыш или ДСП с трубчатыми отверстиями, усиленная внутренним каркасом (вариант при доплате). Все обшито с двух сторон плитами ХДФ. Модели с остеклением – с матовым закаленным стеклом толщиной 8 мм, являющимся конструкционным элементом полотна. В покрытии CPL HQ торцы полотна покрыты кромочной лентой ABS.

АКСЕССУАРЫ В ЦЕНЕ ПОЛОТНА

- Две или три полушарнирные петли standard, доступен также пакет PRIME, см. Доплаты
- Три петли для полотен шириной „100” или „110”
- Замок: под обычный ключ, с блокировкой WC или предназначенный под цилиндр
- Закаленное матовое стекло
- Круглая ручка (для передвижных дверей)

КОРОБКИ

Рекомендованные дверные коробки с четвертью:

- Porta SYSTEM стр. 178
- MINIMAX стр. 176
- МЕТАЛЛИЧЕСКИЕ стр. 190-195

Рекомендованные дверные коробки без четверти:

- Porta SYSTEM ELEGANCE стр. 180
- LEVEL стр. 182

ПРИМЕЧАНИЯ

- В моделях с остеклением вентиляционный подрез доступен только в Польской Норме.
- Наполнение полотна – ДСП с трубчатыми отверстиями и ДСП предусматривает подготовку к укорачиванию в стандарте.
- Ширина „110” доступна только с наполнением ДСП.
- Возможность произвольного сочетания размеров (ширины) полотен в двустворчатых дверях. В случае двустворчатых дверей без четверти необходимо заказывать активное и пассивное дверные полотна.
- Модель 4.В без дополнительной оплаты доступна только с наполнением „ДСП с трубчатыми отверстиями”.
- Ширина полотна „110” недоступна для моделей из группы 4.
- **Постоянный размер стекла, только модели из группы 2, модель 4.А.**
- Двустворчатое полотно недоступно с магнитным замком.

ДОПЛАТЫ

- ширина полотна „100”, „110”
- цвета в покрытии CPL 0,2 мм – Группа II
- наполнение полотна – ДСП с трубчатыми отверстиями
- вентиляционные отдушины или подрез
- петли PRIME (только для специально предназначенных дверных коробок)
- замок PRIME с блестящим фронтом (серебряный или золотой)
- петли 3D, цвет золотой (доплата к цене дверной коробки)
- третья петля 3D, цвет серебряный (доплата к цене дверной коробки)
- третья петля 3D, цвет золотой (доплата к цене дверной коробки)
- магнитный замок
- крючковой замок с боковыми захватами (передвижные двери)
- овальный захват (для передвижных дверей)
- накладки на петли standard (комплект на одну штуку)
- дверная ручка с накладкой

(стр. 200)



Porta LOFT



Porta LOFT - это коллекция, которая открывает новые перспективы дизайна интерьера. Основной темой является вневременный черный цвет с матовым оттенком, который присутствует на коробке и на всех аксессуарах. Благодаря сочетанию с декорацией PORTA, можно создать собственный оригинальный продукт, который отлично дополнит каждый интерьер.

Porta LOFT 1.1, Скандинавский Бук



Porta LOFT 1.1, Скандинавский Бук



модель 1.1



модель 4.A



модель 4.B



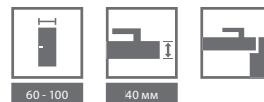
модель 1.1



модель 4.A



модель 4.B

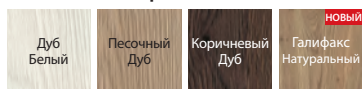


ПАЛИТРА ЦВЕТОВ

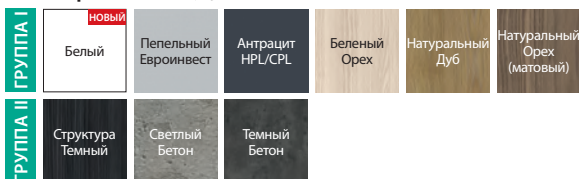
Покрытие Portaperfect 3D ★★★★★☆



Gladstone / Галифакс ★★★★★★



Покрытие CPL HQ 0,2 ★★★★★☆



ПАЛИТРА ЦВЕТОВ ДВЕРНЫХ КОРОБОК

Покрытие SUPER MATT ★★★★★☆



Покрытие CPL HQ 0,2 ★★★★★☆



соединение со стеклом



петли 3D в цвете дверной коробки



фронт замка



фронт замка

ТЕХНИЧЕСКАЯ ИНФОРМАЦИЯ

КОНСТРУКЦИЯ ПОЛОТНА

Наполнение полотна – стабилизирующий сотовый вкладыш или ДСП с трубчатыми отверстиями, усиленная внутренним каркасом (вариант при доплате). Все обшито с двух сторон плитами ХДФ. Модели с остеклением – с матовым закаленным стеклом толщиной 8 мм, являющимся конструкционным элементом полотна. **Отличительной чертой этой коллекции является применение кромочной ленты ABS (торцы полотна) Черного или Белого цвета.**

АКСЕССУАРЫ В ЦЕНЕ ПОЛОТНА

- Петли 3D для дверей без четверти - две или три штуки (вариант при доплате), в цвете дверной коробки - Черные или Белые
- Замок с фронтом в цвете торцов полотна - Черный или Белый
- Закаленное матовое стекло толщиной 8 мм

КОРОБКИ

Рекомендованные дверные коробки с четвертью:

- Porta SYSTEM ELEGANCE Черного или Белого цвета.

ПРИМЕЧАНИЯ

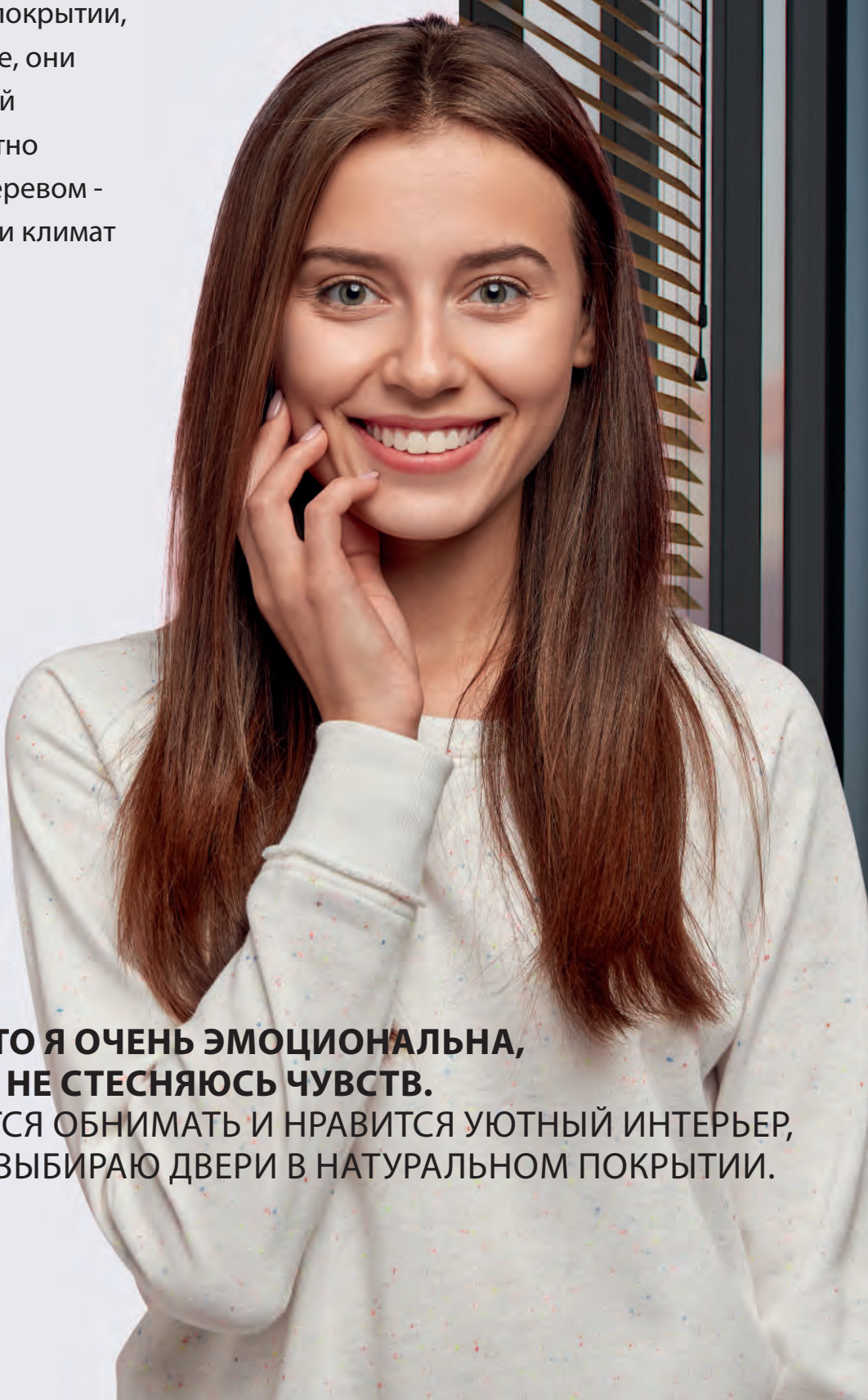
- **В моделях с остеклением вентиляционный подрез доступен только в Польской Норме**
- Наполнение полотна – ДСП с трубчатыми отверстиями и ДСП предусматривает подготовку к укорачиванию в стандарте.
- Модель 4.В без дополнительной оплаты доступна только с наполнением „ДСП с трубчатыми отверстиями“.
- **Постоянный размер стекол в модели 4.А.**
- Три петли для полотен шириной „100“.
- Двери без четверти оснащены 2 петлями 3D - петли упакованы с дверной коробкой.

ДОПЛАТЫ

- ширина полотна „100“
- цвета в покрытии CPL 0,2 мм – Группа II
- наполнение полотна – ДСП с трубчатыми отверстиями
- вентиляционный подрез
- третья петля 3D (доплата к цене дверной коробки)
- подготовка к укорачиванию (максимально 60 мм) (группа 1.1)
- дверная ручка с накладкой

МЕЖКОМНАТНЫЕ ДВЕРИ В НАТУРАЛЬНОМ ПОКРЫТИИ

Двери в натуральном покрытии, стильные и уникальные, они подчеркивают хороший вкус обитателей. Полотно покрыто настоящим деревом - это оно придает шарм и климат каждому интерьеру.



ГОВОРЯТ, ЧТО Я ОЧЕНЬ ЭМОЦИОНАЛЬНА,
А Я ПРОСТО НЕ СТЕСНЯЮСЬ ЧУВСТВ.
МНЕ НРАВИТСЯ ОБНИМАТЬ И НРАВИТСЯ УЮТНЫЙ ИНТЕРЬЕР,
ПОЭТОМУ Я ВЫБИРАЮ ДВЕРИ В НАТУРАЛЬНОМ ПОКРЫТИИ.





Natura CLASSIC

ТОП
КОЛЛЕКЦИИ
ИНВЕСТИЦИЙ



МЫ РЕКОМЕНДУЕМ

Некоторые модели с наполнением ДСП с трубчатыми отверстиями обладают III механическим классом. Дополнительно доступен „инвестиционный пакет“, в состав которого входят трехэлементные петли и замок самой высокой категории эксплуатации (вариант при доплате). В комплект входят полотно и предназначенная коробка.

ИНВЕСТИЦИОННАЯ ЛИНИЯ

Дуб 1, модель покрытия - цветок (исполнение Porta KONTRAKT см. стр. 226).

ВЫСОТА 220

вертикальный рисунок слоев древесины:



Natura CLASSIC 1.1, Дуб 1, модель покрытия „цветок“



модель 1.1



модель 1.1



модель 1.2



модель 1.3



модель 1.4



модель 5.1



модель 5.2



модель 5.3



модель 5.4



модель 5.5

горизонтальный рисунок слоев древесины:



модель 7.1



модель 7.2


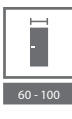


модель 7.3



модель 7.4





ПАЛИТРА ЦВЕТОВ

Натуральный Шпон Select ★★★★★☆



Натуральный Шпон Дуб ★★★★★☆



Натуральный Шпон Ясень ★★★★★☆




Покрытие Ясень доступно для моделей из группы 1, рисунок слоев древесины, „цветок“.

Натуральный Шпон Орех ★★★★★☆



Покрытие Орех доступно для моделей из группы 1, рисунок слоев древесины, „цветок“.

Натуральный Шпон Дуб Satin ★★★★★☆



Подберите цвет согласно индивидуальным потребностям и сделайте запрос с помощью Porta KONTRAKT. Подробнее о нестандартных заказах см. стр. 226.

Специфической особенностью натурального покрытия является вероятность появления разницы в рисунке древесины и расцветке. Такая разница не является причиной для рассмотрения рекламации.



горизонтальный рисунок слоев древесины группа 7



изящная рамка группа 5

ТЕХНИЧЕСКАЯ ИНФОРМАЦИЯ

КОНСТРУКЦИЯ ПОЛОТНА

Наполнение полотна - стабилизирующее, усиленное внутренним каркасом. Все обшито с двух сторон плитами, оклеенными натуральным шпоном высокого качества. Поверхность полотна защищена экологически чистым водным лаком, покрытиями из группы: Select, Натуральный Дуб, Ясень, Орех, а также Satin (за исключением Белого), которые затвердевают по технологии UV (полумат). Наполнение - ДСП с трубчатыми отверстиями - при дополнительной оплате.

АКСЕССУАРЫ В ЦЕНЕ ПОЛОТНА

- Замок с серебряным или золотым блестящим фронтом: под обычный ключ, с блокировкой WC или подготовленный под цилиндр
- Стекло „шиншилла“ либо матовое закаленное
- Подготовка к укорачиванию, максимально 60 мм
- Круглая ручка (для передвижных дверей)

КОРОБКИ

Рекомендованные дверные коробки с четвертью:

- Porta SYSTEM стр. 178
- MINIMAX стр. 176
- МЕТАЛЛИЧЕСКИЕ стр. 190-195

Рекомендованные дверные коробки без четверти:

- Porta SYSTEM ELEGANCE стр. 180

ПРИМЕЧАНИЯ

- Двери с четвертью оснащены 3 петлями типа PRIME, без четверти – 2 петлями 3D – петли упакованы вместе с коробкой.
- **Высота 220 см – доступна моделей 1.1 и 1.7 в варианте без четверти.**
- Размер „100“ недоступен для модели 1.3.
- Полотна доступны также в нелакированном варианте по цене стандартного продукта.
- Вентиляционные отдушины доступны серебряного или золотого цвета 1 ряд.
- Возможность произвольного сочетания размеров (ширины) полотен в двухстворчатых дверях.
- В случае двухстворчатых дверей без четверти необходимо заказывать активное и пассивное дверные полотна.
- Двухстворчатое полотно недоступно с магнитным замком.

ДОПЛАТЫ

- ширина полотна „100“
- высота полотна 220 см
- вентиляционный подрез, вентиляционные отдушины 1 ряд, – вентиляционные отдушины 2 ряда (только для моделей 1.1, 1.2, 1.3)
- иллюминатор – из нержавеющей стали (только модели 1.1 и 7.1)
- петли 3D, цвет золотой (доплата к цене дверной коробки)
- третья петля 3D, цвет серебряный (доплата к цене дверной коробки)
- третья петля 3D, цвет золотой (доплата к цене дверной коробки)
- магнитный замок
- крючковой замок с боковыми захватами (передвижные двери)
- овальный захват (для передвижных дверей)
- зеркало на одну сторону
- зеркало на две стороны
- наполнение полотна – ДСП с трубчатыми отверстиями
- отделка натуральным шпоном Дуб Satin Белый
- дверная ручка с накладкой



Natura LINE

ТОП
КОЛЛЕКЦИИ
ИНВЕСТИЦИЙ



ИНВЕСТИЦИОННАЯ ЛИНИЯ

Natura LINE E.2, Мокка

ВЫСОТА 220



Natura LINE F.1, Мокка



модель F.1



модель F.1



модель A.1



модель B.1



модель C.2



модель E.2



модель G.1



модель H.1



ПАЛИТРА ЦВЕТОВ


Натуральный Шпон Select ★★★★★☆



Натуральный Шпон Дуб ★★★★★☆




Натуральный Шпон Дуб Satin ★★★★★☆




Специфической особенностью натурального покрытия является вероятность появления разницы в рисунке древесины и расцветке. Такая разница не является причиной для рассмотрения рекламации.

Natura LINE



серебряная интарсия



серебряная интарсия

ТЕХНИЧЕСКАЯ ИНФОРМАЦИЯ

КОНСТРУКЦИЯ ПОЛОТНА

Наполнение полотна - стабилизирующее, усиленное внутренним каркасом. Все обшито с двух сторон плитами, оклеенными натуральным шпоном высокого качества. Полотна дополнительно оснащены алюминиевыми интарсиями серебряного цвета, шириной 6 мм. Поверхность полотна защищена экологически чистым водным лаком, покрытиями из группы: Select, Натуральный Дуб, Satin (за исключением Белого), которые затвердевают по технологии UV (полумат). Наполнение - ДСП с трубчатыми отверстиями - при дополнительной оплате.

АКСЕССУАРЫ В ЦЕНЕ ПОЛОТНА

- Замок с серебряным или золотым блестящим фронтом: под обычный ключ, с блокировкой WC или подготовленный под цилиндр
- Подготовка к укорачиванию, максимально 60 мм
- Круглая ручка (для передвижных дверей)

КОРОБКИ

Рекомендованные дверные коробки с четвертью:

- Porta SYSTEM стр. 178
- MINIMAX стр. 176
- МЕТАЛЛИЧЕСКИЕ стр. 190-195

Рекомендованные дверные коробки без четверти:

- Porta SYSTEM ELEGANCE стр. 180

ПРИМЕЧАНИЯ

- Двери с четвертью оснащены 3 петлями типа PRIME, без четверти – 2 петлями 3D – петли упакованы вместе с коробкой.
- **Высота 220 см – доступна для всех моделей в варианте без четверти.**
- Вентиляционные отдушины доступны серебряного или золотого цвета 1, или 2 ряда.
- Возможность произвольного сочетания размеров (ширины) полотен в двухстворчатых дверях. В случае двухстворчатых дверей без четверти необходимо заказывать активное и пассивное дверные полотна.
- Двухстворчатое полотно недоступно с магнитным замком.

ДОПЛАТЫ

- ширина полотна, 100"
- высота полотна 220 см
- вентиляционные отдушины, вентиляционный подрез
- крючковой замок с боковыми захватами (передвижные двери)
- овальный захват (для передвижных дверей)
- петли 3D, цвет золотой (доплата к цене дверной коробки)
- третья петля 3D, цвет серебряный (доплата к цене дверной коробки)
- третья петля 3D, цвет золотой (доплата к цене дверной коробки)
- магнитный замок
- наполнение полотна – ДСП с трубчатыми отверстиями
- отделка натуральным шпоном Дуб Satin Белый
- дверная ручка с накладкой

(стр. 200)



Natura VECTOR



НОВИНКА

Коллекция Natura VECTOR - это двери в натуральном покрытии Дуб Satin Белый с наиболее популярными дизайнами фрезеровки из коллекции Porta VECTOR, а также с новым, предназначенным дизайном.

СОВРЕМЕННАЯ ЛИНИЯ

Natura VECTOR J, Дуб Белый



Natura VECTOR J, Дуб Белый



модель B



модель E



модель J

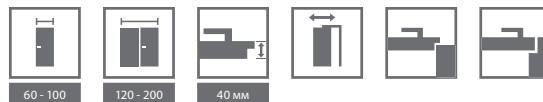


модель U



модель V





ПАЛИТРА ЦВЕТОВ

Натуральный Шпон Дуб Satin ★★★★★☆

Дуб Белый



Освободите фантазию! У Вас есть идея на собственную модель? Вы можете сделать любую фрезеровку с Porta KONTRAKT, см. стр. 226.



фрезеровка при увеличении -
видимая структура натурального
дуба

ТЕХНИЧЕСКАЯ ИНФОРМАЦИЯ

КОНСТРУКЦИЯ ПОЛОТНА

Наполнение полотна - стабилизирующее, усиленное внутренним каркасом. Все обшито с двух сторон плитами, оклеенными натуральным шпоном высокого качества. Поверхность полотна защищена экологически чистым водным лаком. Наполнение - ДСП с трубчатыми отверстиями - при дополнительной оплате.

АКСЕССУАРЫ В ЦЕНЕ ПОЛОТНА

- Две или три петли PRIME
- Три петли в полотне шириной „100”
- Замок с серебряным или золотым блестящим фронтом: под цилиндр, с блокировкой WC или подготовленный под цилиндр
- Круглая ручка (для передвижных дверей)

КОРОБКИ

Рекомендованные дверные коробки с четвертью:

- Porta SYSTEM стр. 178
- MINIMAX стр. 176
- МЕТАЛЛИЧЕСКИЕ стр. 190-195

Рекомендованные дверные коробки без четверти:

- Porta SYSTEM ELEGANCE стр. 180

ПРИМЕЧАНИЯ

- Двери с четвертью оснащены 3 петлями типа PRIME, без четверти – 2 петлями 3D – петли упакованы вместе с коробкой.
- Возможность произвольного сочетания размеров (ширины) полотен в двухстворчатых дверях.
- Пассивное полотно (добор) шириной „30”, „40”, „50” – без фрезы.
- Двухстворчатое полотно недоступно с магнитным замком.
- При выборе варианта „усиление под автопроводчик” требуется 3 петля.

ДОПЛАТЫ

- ширина полотна „100”
- наполнение полотна – ДСП с трубчатыми отверстиями
- вентиляционные отдушины или подрез
- подготовка к укорачиванию (максимально 60 мм)
- петли 3D, цвет золотой (доплата к цене дверной коробки)
- третья петля 3D, цвет серебряный (доплата к цене дверной коробки)
- третья петля 3D, цвет золотой (доплата к цене дверной коробки)
- магнитный замок
- усиление под автопроводчик (требуется 3 петля)
- крючковой замок с боковыми захватами (передвижные двери)
- овальный захват (для передвижных дверей)
- дверная ручка с накладкой

(стр. 200)



Natura GRANDE



СОВРЕМЕННАЯ ЛИНИЯ

Natura GRANDE A.1, Дуб



Natura GRANDE A.0, Дуб



модель A.0



модель A.1



модель B.0



модель B.1



модель B.3



модель C.0



модель C.1



модель D.0



модель D.1



ПАЛИТРА ЦВЕТОВ

Натуральный Шпон Select ★★★★★☆



Натуральный Шпон Дуб ★★★★★☆




Натуральный Шпон Дуб Satin ★★★★★☆



Специфической особенностью натурального покрытия является вероятность появления разницы в рисунке древесины и расцветке. Такая разница не является причиной для рассмотрения рекламации.



двери с остеклением



гладкая панель

ТЕХНИЧЕСКАЯ ИНФОРМАЦИЯ

КОНСТРУКЦИЯ ПОЛОТНА

Рамочно-филенчатая конструкция. Полотна отделаны натуральным шпоном. Поверхность полотна покрыта экологически чистым водным лаком, покрытиями из группы: Select, Натуральный Дуб, Satin (за исключением Белый), которые затвердевают по технологии UV (полумат).

АКСЕССУАРЫ В ЦЕНЕ ПОЛОТНА

- Замок с серебряным или золотым блестящим фронтом: под обычный ключ, с блокировкой WC или подготовленный под цилиндр
- Закаленное матовое стекло
- Подготовка к укорачиванию, максимально 60 мм
- Круглая ручка (для передвижных дверей)

КОРОБКИ

Рекомендованные дверные коробки с четвертью:

- Porta SYSTEM стр. 178
- MINIMAX стр. 176

Рекомендованные дверные коробки без четверти:

- Porta SYSTEM ELEGANCE стр. 180

ПРИМЕЧАНИЯ

- Возможность произвольного сочетания размеров (ширины) полотен в двухстворчатых дверях.
- Двери с четвертью оснащены 3 петлями типа PRIME, без четверти – 2 петлями 3D – петли упакованы вместе с коробкой.
- Двухстворчатое полотно недоступно с магнитным замком.

ДОПЛАТЫ

- ширина полотна, 100"
- вентиляционный подрез
- петли 3D, цвет золотой (доплата к цене дверной коробки)
- третья петля 3D, цвет серебряный (доплата к цене дверной коробки)
- третья петля 3D, цвет золотой (доплата к цене дверной коробки)
- магнитный замок
- крючковой замок с боковыми захватами (передвижные двери)
- овальный захват (для передвижных дверей)
- отделка натуральным шпоном Дуб Satin Белый
- дверная ручка с накладкой

(стр. 200)



Natura IMPRESS, Natura SPACE



СОВРЕМЕННАЯ ЛИНИЯ

Natura IMPRESS 7, Бурый Дуб



Natura IMPRESS 4, Бурый Дуб



IMPRESS 1



IMPRESS 3



IMPRESS 4



IMPRESS 7



IMPRESS 8



IMPRESS 9



SPACE F.0



SPACE F.1



SPACE G.0



SPACE G.1



SPACE H.1



ВЫСОКАЯ
устойчи-
вость



60 - 100



120 - 200



40 мм



ПАЛИТРА ЦВЕТОВ


Натуральный Шпон Select ★★★★★☆




Натуральный Шпон Дуб ★★★★★☆




Натуральный Шпон Дуб Satin ★★★★★☆



Специфической особенностью натурального покрытия является вероятность появления разницы в рисунке древесины и расцветке. Такая разница не является причиной для рассмотрения рекламации.



Natura IMPRESS - рельеф Ratan



Natura SPACE - рельеф Ratan

ТЕХНИЧЕСКАЯ ИНФОРМАЦИЯ

КОНСТРУКЦИЯ ПОЛОТНА IMPRESS

Наполнение полотна - ДСП с трубчатыми отверстиями, усиленная внутренним каркасом. Все обшито с двух сторон плитой, оклеенной натуральным шпоном высокого качества. Поверхность полотна содержит элемент структуры „рельеф“. Поверхность полотна защищена экологически чистым водным лаком, покрытиями из группы: Select, Натуральный Дуб, Satin (за исключением Белого), которые затвердевают по технологии UV (полумат).

КОНСТРУКЦИЯ ПОЛОТНА SPACE

Конструкция из древесины хвойных пород. В зависимости от модели, полотна состоят из внутреннего каркаса, покрытого натуральным шпоном или из элементов рельефной плиты (модель „Ратан“). Благодаря примененной технологии, полотно отличается высокими прочностными характеристиками по отношению к деформациям. Поверхность полотна покрыта экологически чистым водным лаком, покрытиями из группы: Select, Натуральный Дуб, Satin (за исключением Белого), которые затвердевает по технологии UV (полумат).

АКСЕССУАРЫ В ЦЕНЕ ПОЛОТНА

- Замок с серебряным или золотым блестящим фронтом: под обычный ключ, с блокировкой WC или подготовленный под цилиндр
- Подготовка к укорачиванию, максимально 60 мм (IMPRESS только модель: 1, 3, 4, SPACE только модель F.0, G.0)
- Закаленное матовое стекло толщиной 8 мм

КОРОБКИ

Рекомендованные дверные коробки с четвертью:

- Porta SYSTEM стр. 178
- MINIMAX стр. 176
- МЕТАЛЛИЧЕСКИЕ стр. 190-195

Рекомендованные дверные коробки без четверти:

- Porta SYSTEM ELEGANCE стр. 180

ПРИМЕЧАНИЯ

- Двери с четвертью оснащены 3 петлями типа PRIME, без четверти – 2 петлями 3D – петли упакованы вместе с коробкой.
- Вентиляционные отдушины доступны серебряного или золотого цвета, 1 ряд.
- Возможность произвольного сочетания размеров (ширины) полотен в двухстворчатых дверях.
- В случае двухстворчатых дверей без четверти необходимо заказывать активное и пассивное дверные полотна.
- Двухстворчатое полотно недоступно с магнитным замком.

ДОПЛАТЫ

- ширина полотна „100“
- вентиляционные отдушины, вентиляционный подрез (не касается остекленных моделей)
- магнитный замок
- крючковой замок с боковыми захватами (передвижные двери)
- овальный захват (для передвижных дверей)
- петли 3D, цвет золотой (доплата к цене дверной коробки)
- третья петля 3D, цвет серебряный (доплата к цене дверной коробки)
- третья петля 3D, цвет золотой (доплата к цене дверной коробки)
- отделка натуральным шпоном Дуб Satin Белый
- дверная ручка с накладкой

(стр. 200)



Natura KONCEPT



Natura KONCEPT C.6, Дуб

МЫ РЕКОМЕНДУЕМ

Традиционная каркасная конструкция из дерева - гарантия многолетней прочности.

СОВРЕМЕННАЯ ЛИНИЯ



Natura KONCEPT C.6, Дуб



модель A.0



модель A.3



модель A.9



модель B.0



модель D.0



модель C.0



модель C.2



модель C.4



модель C.6



модель K.0



модель K.1



модель K.2



модель K.3

Больше моделей из этой коллекции
[вы можете найти на сайте](#)





ВЫСОКАЯ
УСТОЙЧИ-
ВОСТЬ



КАРКАСНЫЕ



60 - 100



120 - 200



40 мм



ПАЛИТРА ЦВЕТОВ


Натуральный Шпон Select ★★★★★☆



Натуральный Шпон Дуб ★★★★★☆



Натуральный Шпон Дуб Satin ★★★★★☆



Специфической особенностью натурального покрытия является вероятность появления разницы в рисунке древесины и расцветке. Такая разница не является причиной для рассмотрения рекламации.



гладкая панель – модель А.0



матовое стекло – модель А.9



гладкая панель – модель В.0



интарсии – модель D.0

ТЕХНИЧЕСКАЯ ИНФОРМАЦИЯ

КОНСТРУКЦИЯ ПОЛОТНА

Конструкция из древесины хвойных пород и плиты МДФ. Полотна отделаны натуральным шпоном. Благодаря примененной технологии, полотно отличается высокими прочностными характеристиками по отношению к деформациям. Модель D.0 – алюминиевые интарсии серебряного цвета шириной 6 мм. Поверхность полотна покрыта экологически чистым водным лаком, покрытиями из группы: Select, Натуральный Дуб, Satin (за исключением Белый), которые затвердевает по технологии UV (полумат).

АКСЕССУАРЫ В ЦЕНЕ ПОЛОТНА

- Замок с серебряным или золотым блестящим фронтом: под обычный ключ, с блокировкой WC или подготовленный под цилиндр
- Закаленное матовое стекло
- Подготовка к укорачиванию, максимально 60 мм
- Круглая ручка (для передвижных дверей)

КОРОБКИ

Рекомендованные дверные коробки с четвертью:

- Porta SYSTEM стр. 178
- MINIMAX стр. 176

Рекомендованные дверные коробки без четверти:

- Porta SYSTEM ELEGANCE стр. 180

ПРИМЕЧАНИЯ

- Двери с четвертью оснащены 3 петлями типа PRIME, без четверти – 2 петлями 3D – петли упакованы вместе с коробкой.
- Вентиляционные отдушины доступны серебряного или золотого цвета, 1 ряд.
- Возможность произвольного сочетания размеров (ширины) полотен в двустворчатых дверях.
В случае двустворчатых дверей без четверти необходимо заказывать активное и пассивное дверные полотна.
- Двустворчатое полотно недоступно с магнитным замком.

ДОПЛАТЫ

- ширина полотна „100”
- вентиляционные отдушины, вентиляционный подрез
- крючковой замок с боковыми захватами (передвижные двери)
- овальный захват (для передвижных дверей)
- петли 3D, цвет золотой (доплата к цене дверной коробки)
- петли 3D, цвет золотой (доплата к цене дверной коробки) третья петля 3D, цвет золотой (доплата к цене дверной коробки)
- третья петля 3D, цвет золотой (доплата к цене дверной коробки)
- магнитный замок
- отделка натуральным шпоном Дуб Satin Белый
- дверная ручка с накладкой

(стр. 200)



MADRYT, CORDOBA, TOLEDO



КЛАССИЧЕСКАЯ ЛИНИЯ

CORDOBA полностью остекленное, добор К, Табаско



CORDOBA глухое, Табаско



MADRYT глухое



MADRYT малая рамка



MADRYT полустекленное



MADRYT полностью остекленное



CORDOBA глухое



CORDOBA малая рамка



CORDOBA полустекленное



CORDOBA полностью остекленное



добор А



добор К



TOLEDO глухое



TOLEDO модель 1



TOLEDO модель 2



TOLEDO модель 3



TOLEDO модель 5




ПАЛИТРА ЦВЕТОВ

Натуральный Шпон Дуб ★★★★★☆




Специфической особенностью натурального покрытия является вероятность появления разницы в рисунке древесины и расцветке. Такая разница не является причиной для рассмотрения рекламации.


Натуральный Шпон Дуб Satin ★★★★★☆



MADRYT,
CORDOBA,
TOLEDO




MADRYT декоративный профилированный каркас



CORDOBA минималистический каркас 20°



MADRYT декоративный профиль филанки



TOLEDO минималистический каркас 20°

ТЕХНИЧЕСКАЯ ИНФОРМАЦИЯ

КОНСТРУКЦИЯ ПОЛОТНА

Конструкция из древесины хвойных пород и плиты МДФ. Полотна отделаны натуральным шпоном. Благодаря примененной технологии, полотно отличается высокими прочностными характеристиками по отношению к деформациям. Поверхность полотна покрыта экологически чистым водным лаком, покрытиями из группы: Натуральный Дуб, Satin (за исключением Белый), которые затвердевают по технологии UV (полумат). Каркасы полотен Cordoba и Toledo профилированы под углом 20°.

АКСЕССУАРЫ В ЦЕНЕ ПОЛОТНА

- Замок с серебряным или золотым блестящим фронтом: под обычный ключ, с блокировкой WC или подготовленный под цилиндр
- Стекло „шиншилла“ либо матовое закаленное
- Подготовка к укорачиванию, максимально 60 мм. Полотно с вентиляционной щелью – укорачивание до 40 мм
- Круглая ручка (для передвижных дверей)
- Уплотнитель для фиксации стекла

КОРОБКИ

Рекомендованные дверные коробки с четвертью:

- Porta SYSTEM стр. 178
- MINIMAX стр. 176


Рекомендованные дверные коробки без четверти:

- Porta SYSTEM ELEGANCE стр. 180

ПРИМЕЧАНИЯ

- Двери с четвертью оснащены 3 петлями типа PRIME, без четверти – 2 петли 3D – петли упакованы вместе с коробкой.
- Полотна также доступны в **нелакированном варианте** по цене стандартного продукта.
- Вентиляционные отдушины доступны серебряного или золотого цвета, 1 ряд.
- Возможность произвольного сочетания размеров (ширины) полотен в двустворчатых дверях. В случае двустворчатых дверей без четверти необходимо заказывать активное и пассивное дверные полотна.
- Двустворчатое полотно недоступно с магнитным замком.
- Добор, размер 40.

ДОПЛАТЫ

- ширина полотна, 100°
- подрез, щель или вентиляционные отдушины
- крючковой замок с боковыми захватами (передвижные двери)
- овальный захват (для передвижных дверей)
- петли 3D, цвет золотой (доплата к цене дверной коробки)
- третья петля 3D, цвет серебряный (доплата к цене дверной коробки)
- третья петля 3D, цвет золотой (доплата к цене дверной коробки)
- магнитный замок
-  нащельник для двустворчатых дверей
- отделка натуральным шпоном Дуб Satin Белый
- дверная ручка с накладкой

(стр.200)





Villadora RETRO



ЛИНИЯ PREMIUM

Villadora RETRO, Residence 0, Модуль RETRO, Белый Дуб



Villadora RETRO Residence 0, Дуб Белый



Capital 0



Capital 1



Residence 0



Residence 2



Delarte 0



Delarte 1



Delarte 2



Delarte 3



Empire 0



Empire 1

ПАЛИТРА ЦВЕТОВ

Натуральный Шпон Дуб Satin ★★★★★☆



Специфической особенностью натурального покрытия является вероятность появления разницы в рисунке древесины и расцветке. Такая разница не является причиной для рассмотрения рекламации.



рамка при филенке



декоративное стекло Villadora A



декоративное стекло Villadora B

ТЕХНИЧЕСКАЯ ИНФОРМАЦИЯ

КОНСТРУКЦИЯ ПОЛОТНА

Полотно рамочно-филенчатое. Рама выполнена из высококачественной клееной фанеры древесины хвойных пород и древесноволокнистых плит МДФ, оклеенных натуральным дубовым шпоном. Специально подобранное остекление – закаленное матовое стекло. Полотно дополнительно украшает рамка, изготовленная из цельного дуба. Поверхность полотна защищена экологически чистым водным лаком.

АКСЕССУАРЫ В ЦЕНЕ ПОЛОТНА

- Замок с серебряным или золотым блестящим фронтом: под обычный ключ, с блокировкой WC или подготовленный под цилиндр
- Матовое гладкое стекло, модель А и В (вариант доступен в моделях: Empire, Capital, Delarte)
- Подготовка к укорачиванию, максимально 60 мм

КОРОБКИ

Рекомендованная дверная коробка с четвертью:

- Villadora RETRO стр. 186

ПРИМЕЧАНИЯ

- Двери оснащены 3 шт. петель золотого цвета – упакованы вместе с коробкой. Возможность покупки декоративных накладок на петли в цвете золотой блестящий, старое золото, серебряный блестящий – см. доплаты.
- Возможность произвольного сочетания размеров (ширины) полотен в двустворчатых дверях.
- Двустворчатое полотно недоступно с магнитным замком.

ДОПЛАТЫ

- вентиляционные отдушины 1 ряд
- магнитный замок
- вентиляционный подрез, вентиляционная щель
- накладки на петли Villadora
- дверная ручка с накладкой

(стр. 207)
(стр. 200)



Villadora MODERN



ЛИНИЯ PREMIUM

Villadora MODERN, Space S01, Opex

ВыСОТА 220

горизонтальный рисунок слоев древесины:



Villadora MODERN, Space S01, Opex



Sand



Sand



Sand S01



Sand S02



Sand S03

вертикальный рисунок слоев древесины:



Space



Space S01



Space S02



Space S03



Line



Ethno

Подробнее на www.porta.com.pl/dm/villadora.pdf



ПАЛИТРА ЦВЕТОВ

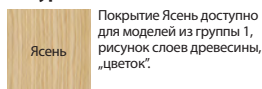
Натуральный Шпон Select ★★★★★☆



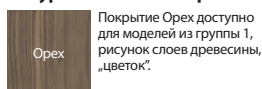
Натуральный Шпон Дуб ★★★★★☆




Натуральный Шпон Ясень ★★★★★☆



Натуральный Шпон Орех ★★★★★☆




Натуральный Шпон Дуб Satin ★★★★★☆




Специфической особенностью натурального покрытия является вероятность появления разницы в рисунке древесины и расцветке. Такая разница не является причиной для рассмотрения рекламации.

K Возможность реализации нестандартной высоты через Porta KONTRAKT см. стр. 226.



текстура слоев в модели Line



остекление в модели Space



новая скрытая петля 3D



безопасный магнитный замок

ТЕХНИЧЕСКАЯ ИНФОРМАЦИЯ

КОНСТРУКЦИЯ ПОЛОТНА

Рама изготовлена из высококачественной древесины, клееной фанеры, ДСП с трубчатыми отверстиями. Рама с наполнителем обшита с двух сторон плитами, отделанными древесными материалами в покрытии натуральным шпоном. Стекло толщиной 8 мм. Поверхность полотна защищена экологически чистым водным лаком, покрытиями из группы: Select, Натуральный Дуб, Ясень, Орех, а также Satin (за исключением Белого), которые затвердевают по технологии UV (полумат).

АКСЕССУАРЫ В ЦЕНЕ ПОЛОТНА

- Замок с серебряным или золотым блестящим фронтом: под обычный ключ, с блокировкой WC или подготовленный под цилиндр
- Замок обычный или магнитный
- Стекло молочное, бесцветное

КОРОБКИ

Рекомендованная дверная коробка с четвертью:

- Villadora MODERN стр. 186

ПРИМЕЧАНИЯ

- Двери оснащены 3 шт. петель 3D – упакованы вместе с коробкой.
- Возможность произвольного сочетания размеров (ширины) полотен в двухстворчатых дверях.
- Двухстворчатое полотно недоступно с магнитным замком.

ДОПЛАТЫ


- вентиляционные отдушины 1 ряд
- вентиляционный подрез 12 мм (вариант)
- магнитный замок (вариант)
- отделка натуральным шпоном Дуб Satin Белый
- высота полотна 220 см
- дверная ручка с накладкой

(стр. 200)

05

СКЛАДНЫЕ, ПЕРЕДВИЖНЫЕ ДВЕРИ

Коллекция раздвижных дверей отвечает требованиям нестандартных решений в домашнем пространстве. И что самое важное - подходят к ней разные модели из каталога.



**Я ЧАСТО СЛЫШУ, ЧТО ВСЕГДА ДЕЛАЮ ВСЕ ПО-СВОЕМУ,
А Я ПРОСТО ЗНАЮ, ЧЕГО ХОЧУ.
ПОЭТОМУ Я ВЫБРАЛА ДВЕРИ, ПОДЧЕРКИВАЮЩИЕ ЧЕРТЫ
ПОМЕЩЕНИЯ, В КОТОРОМ ЧУВСТВУЮ СЕБЯ ХОРОШО.**



Складные

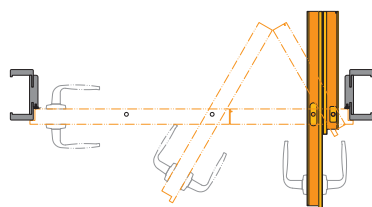


ALFA, BETA, Белый

ALFA



СПОСОБ ОТКРЫВАНИЯ ДВЕРИ* (вид сверху)

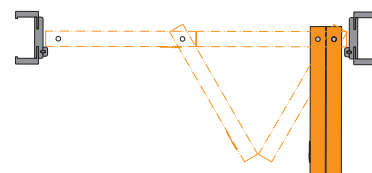


Правые двери

BETA



СПОСОБ ОТКРЫВАНИЯ ДВЕРИ* (вид сверху)



Правые двери

ПОЛОТНО С ЧЕТВЕРТЮ

Полный комплект состоит из:

- направляющего механизма (доплата к комплекту)
- полотна, состоящего из 2-х элементов
- дверной коробки Porta SYSTEM (модифицированной)

ПОЛОТНО БЕЗ ЧЕТВЕРТИ

Полный комплект состоит из:

- направляющего механизма (в цене коробки)
- полотна, состоящего из 2-х элементов
- дверной коробки Porta SYSTEM (модифицированной)

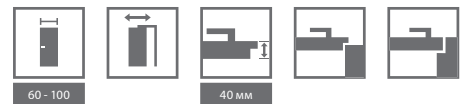


Посмотрите двери ALFA:
www.porta.com.pl/dm/alfabeta.wmv



Посмотрите двери BETA:
www.porta.com.pl/dm/alfabeta.wmv

*ВНИМАНИЕ: Специфика фурнитуры при полном открывании полотен незначительно сужает световой проем (около 10 см).




ПАЛИТРА ЦВЕТОВ

Лак Standard ★★★★★☆

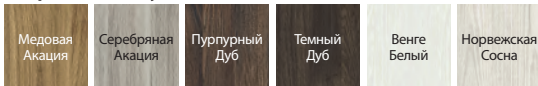


Покрытие Portadecor ★★★★★☆

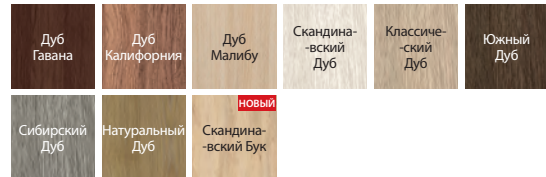


* до исчерпания запасов


Покрытие Portasynchro 3D ★★★★★☆



Покрытие Portaperfect 3D ★★★★★☆




Покрытие CPL HQ 0,2 ★★★★★☆



ALFA, BETA



способ открывания | складывания полотна ALFA



способ открывания | складывания полотна BETA

ТЕХНИЧЕСКАЯ ИНФОРМАЦИЯ

КОНСТРУКЦИЯ ПОЛОТНА

Наполнение полотна – стабилизирующий сотовый вкладыш или ДСП с трубчатыми отверстиями, усиленная внутренним каркасом из клеенки (вариант при доплате).

ALFA – это двери, состоящие из двух асимметричных элементов с классическим замком в полотне и ответной планкой замка в профиле дверной коробки.

BETA – это двери, состоящие из двух элементов, разделённых симметрично, без замка.

АКСЕССУАРЫ В ЦЕНЕ

- Направляющий механизм
- Уплотнитель
- Три скрытые петли серебряного цвета
- Замок: под обычный ключ, с блокировкой WC или под цилиндр (ALFA)
- Ответная планка замка (ALFA)
- Круглая ручка (BETA)

КОРОБКИ

- Дверная коробка Porta SYSTEM модифицированная, диапазон ширины от В до К, стр. 178.

ПРИМЕЧАНИЯ

- Размер „100“ недоступен в системе BETA.

ДОПЛАТЫ

- размер „100“ недоступен в системе BETA, размер „100“ (только ALFA)
- наполнение полотна – ДСП с трубчатыми отверстиями
- полотно: цвета в покрытии CPL 0,2 мм – Группа II
- коробка: цвета в покрытии CPL 0,2 мм – Группа II
- вентиляционные отдушины, вентиляционный подрез
- цена направляющей системы Alfa (доплата к комплекту)
- направляющая система Beta включена в цену дверной коробки
- дверная ручка с накладкой

(стр. 200)

Передвижная система



Передвижная система PORTA, Porta KONCEPT A.9, Пепельный Евроинвест

НАСТЕННЫЕ ПЕРЕДВИЖНЫЕ СИСТЕМЫ

PORTA



Полный комплект состоит из:

- настенной системы
- полотна* (вариант исполнения „раздвижное“)
- дверной коробки (вариант исполнения „туннель“)

* не входит в стоимость

ALU

НОВЫЙ



Полный комплект состоит из:

- настенной системы
- полотна* (вариант исполнения „передвижное“)
- дверной коробки* (вариант исполнения „туннель“)



60 - 100

ПАЛИТРА ЦВЕТОВ

Portadecor ★★★
Portasynchro 3D

Portadur ★★★★★
Покрытие Premium
Натуральный Шпон Select
Натуральный Шпон Дуб
Натуральный Шпон Дуб Satin

Portaperfect 3D ★★★★★
CPL HQ
Gladstone/Галифакс

Образцы цветов см. стр. 217 – 224.

ВНИМАНИЕ! Систему PORTA и ALU можно применять с каждым полотном из коллекции Porta в раздвижной версии.

ТЕХНИЧЕСКАЯ ИНФОРМАЦИЯ

Система PORTA

КОНСТРУКЦИЯ ПЕРЕДВИЖНОЙ СИСТЕМЫ PORTA

Предлагаемая система состоит из профильной направляющей с роликами (каретками), декоративной накладки, закрывающей роликовый механизм и ограничительной балки. Декоративная накладка и ограничительная балка сделаны из плит ДСП и МДФ. Натуральное покрытие (шпон) отделано полуматовым лаком.

АКСЕССУАРЫ В ЦЕНЕ СИСТЕМЫ

- Профильная направляющая с роликами
- Ответная планка замка
- Самоклеющийся щеточный уплотнитель
- Элемент, направляющий и стабилизирующий полотно по вертикали, крепящийся к полу

КОРОБКИ

- Коробка Porta SYSTEM в варианте исполнения „туннель“ стр. 178.
- Параметры см. стр. 213, Таблица 7.

ПРИМЕЧАНИЯ

- Комплект универсален с точки зрения направления движения полотна.
- Направление движения полотна можно изменить путем привинчивания ограничительной балки с левой или правой стороны туннеля Porta SYSTEM.

ДОПЛАТЫ

- цвета в покрытии CPL 0,2 мм – Группа II
- отделка натуральным шпоном Дуб Satin Белый

Система ALU

КОНСТРУКЦИЯ ПЕРЕДВИЖНОЙ СИСТЕМЫ ALU

Предлагаемая система состоит из направляющего рельса и профиля, поддерживающего полотно. Оба элемента выполнены из эстетичного алюминия.

АКСЕССУАРЫ В ЦЕНЕ СИСТЕМЫ

- Элемент, направляющий и стабилизирующий полотно по вертикали, крепящийся к полу.

КОРОБКИ

- Коробка Porta SYSTEM в варианте исполнения „туннель“, параметры см. стр. 213, Таблица 7.

ПРИМЕЧАНИЯ

- Комплект универсален с точки зрения направления движения полотна.
- Для правильной комплектации с коробкой „туннель“ и полотном, необходимо заказать полотно на один размер больше, например для системы „туннель“ шириной „70“ -> полотно „80“, для „80“ -> „90“, для „150“ -> 2х „80“, для „170“ -> 2х „90“ и т.д.
- Недоступно с с крючковым замком.

Передвижные системы



Передвижная система КОМПАКТ, Porta КОНЦЕПТ А.9, Скандинавский Дуб

Полный комплект скрытой передвижной системы состоит из:

- туннеля, предназначенного для стены толщиной 125 мм,
- конструктивной кассеты, предназначенной для стены толщиной 125 мм,
- полотна в варианте исполнения „раздвижное” (не входит в стоимость системы КОМПАКТ).

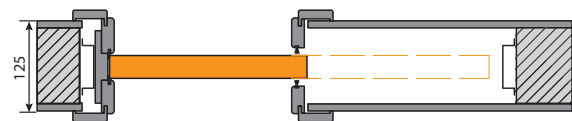
ВНУТРИСТЕННАЯ ПЕРЕДВИЖНАЯ СИСТЕМА

КОМПАКТ

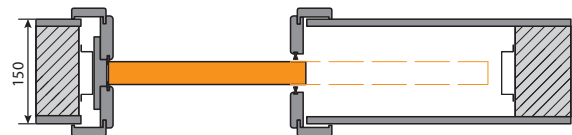
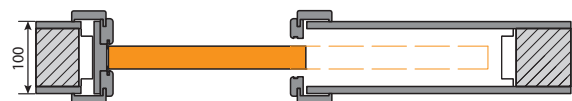
СПОСОБ ОТКРЫВАНИЯ ДВЕРИ (вид сверху)

Незаметная конструкция для встраивания в гипсовую стену позволяет установить двери там, где концепция интерьера или ограниченная площадь не позволяют применять традиционные распашные двери.

Передвижная система КОМПАКТ
(Туннель + Конструктивная кассета, предназначенная для стены толщиной 125 мм)



Туннели КОМПАКТ, предназначенные для стены толщиной 100 и 150 мм



ВНИМАНИЕ! Коробка КОМПАКТ Система производства PORTA предназначена для кассет PORTA, а также кассет ведущих европейских производителей, причем рекомендуем проверить размеры S_0 , H_0 перед тем, как приступить к монтажу коробки КОМПАКТ на металлических кассетах других производителей.



крючковой замок передвижная система КОМПАКТ



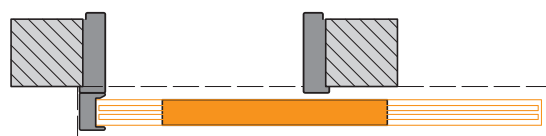
конструктивная кассета передвижная система КОМПАКТ

НАСТЕННАЯ ПЕРЕДВИЖНАЯ СИСТЕМА

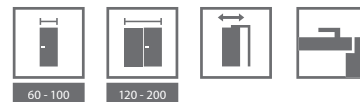
METAL

СПОСОБ ОТКРЫВАНИЯ ДВЕРИ (вид сверху)

Металлическая система для передвижных дверей предназначена для взаимодействия со всеми межкомнатными дверными полотнами (в варианте исполнения „передвижные”) - везде, где концепция дизайна либо ограниченное пространство не позволяют применять распашные двери.



настенная передвижные система METAL



ПАЛИТРА ЦВЕТОВ - ПЕРЕДВИЖНАЯ СИСТЕМА КОМРАКТ

Portadecor ★★★★★
Portasynchro 3D

Portadur ★★★★★
Покрытие Premium

Portaperfect 3D ★★★★★
CPL HQ
Gladstone/Галифакс



Возможно заказать туннель в натуральном шпоне в Porta KONTRAKT, см. стр. 226.

ПАЛИТРА ЦВЕТОВ - РАЗДВИЖНАЯ СИСТЕМА METAL

Полиэстеровая краска Premium ★★★★★

Образцы цветов см. стр. 217 – 224.

ВНИМАНИЕ! Систему КОМРАКТ и METAL можно применять к любому полотну из коллекции Porta в варианте „передвижное“.

ТЕХНИЧЕСКАЯ ИНФОРМАЦИЯ

Система КОМРАКТ

КОНСТРУКЦИЯ СИСТЕМЫ КОМРАКТ

Предлагаемая система для стены 125 мм состоит из внутристенной металлической оцинкованной конструкционной кассеты, вместе с комплектной передвижной системой, являющейся внутристенной конструкцией, а также туннеля, изготовленного из ДСП и МДФ.

АКСЕССУАРЫ В ЦЕНЕ КОМПЛЕКТА

- Конструкционная кассета, предназначенная для стены толщиной 125 мм
- Профильная направляющая с роликами и элементом, направляющим полотно, крепящимся к полу
- Ответная планка крюкового замка (вариант при доплате к полотну)
- Вставной, щеточный, пылезадерживающий уплотнитель
- Дверная коробка, предназначенная для стены толщиной 125 мм

КОРОБКИ

- Дверные коробки, выполненные в версии „туннель“, доступные в вариантах, предназначенных для стен толщиной 100, 125, а также 150 мм.
- Коробка, выполненная в версии „туннель“, предназначенная для стены толщиной 125 мм, совместима с конструкционной кассетой PORTA.
- Все туннели, упомянутые выше, совместимы с конструкционными кассетами ведущих европейских производителей (необходимо проверить размеры S_1/H_2).
- КОМРАКТ, размеры см. стр. 213, Таблица 7.

ПРИМЕЧАНИЯ

- Систему можно монтировать в гипсокартонную стенку толщиной 125 мм.
- Есть возможность заказа дополнительных симметричных и несимметричных расширений туннелей (контрактный заказ).

ДОПЛАТЫ

- система синхронизации закрывания полотен в двустворчатых дверях
- цвета в покрытии CPL 0,2 мм – Группа II

Система METAL

КОНСТРУКЦИЯ СИСТЕМЫ METAL

Система состоит из дверной коробки Угловой Большой (вариант „туннель“: то есть без петель, замочного отверстия и вреза для уплотнителя), пристраиваемой к стене, толщина профиля 100 мм, направляющей с роликами и декоративной накладкой, маскирующей направляющую с роликами, а также граничительной балки. Все элементы сделаны из оцинкованного стального листа и поставляются в картонной упаковке для самостоятельной сборки на стройке.

АКСЕССУАРЫ В ЦЕНЕ КОМПЛЕКТА

- Самоклеющийся щеточный уплотнитель
- Элемент, направляющий и стабилизирующий полотно по вертикали, крепящийся к полу.

КОРОБКИ

- Металлическая/стальная, складная коробка в варианте исполнения „туннель“ „60“, „70“, „80“, „90“, „100“. Параметры см. стр. 213, Таблица 7.
- Универсальный комплект (без левой или правой стороны) изготавливается в варианте установки на готовом основании (полу) – уровень „0“.
- Направление движения полотна можно изменить путем привинчивания ограничительной балки с левой или правой стороны дверной коробки.

ДОПЛАТЫ

- цвета - ГРУППА II
- монтажные дюбеля

Передвижные системы



Передвижная система BLACK, тип REA

BLACK



Тип REA



Тип LUNA



модель 1



модель 2



модель 3



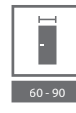
модель 4



модель 5

SLIDE





ПАЛИТРА ЦВЕТОВ

Система BLACK

Лак Premium ★★★★★☆

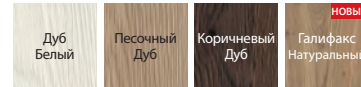


Акриловая Краска UV ★★★★★☆

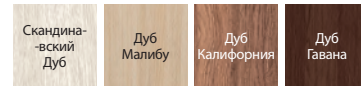


Система SLIDE

Gladstone / Галифакс ★★★★★★



Покрытие Portaperfect 3D ★★★★★☆



BLACK, SLIDE



захват Black 1

ТЕХНИЧЕСКАЯ ИНФОРМАЦИЯ

Система BLACK

КОНСТРУКЦИЯ ПОЛОТНА

Наполнение - сотовый вкладыш или ДСП с трубчатыми отверстиями (вариант при доплате). Все обшито плитой ХДФ.

АКСЕССУАРЫ В ЦЕНЕ КОМПЛЕКТА

- Направляющая 2000 мм

ПРИМЕЧАНИЯ

- Набор универсален относительно направления и выдвигания полотна.
- Система предназначена для монтажа в проеме, который на один размер меньше типичного. Детали - в таблице 7 на стр. 213.
- Недоступно с крючковым замком.

ДОПЛАТЫ

- наполнение полотна – ДСП с трубчатыми отверстиями
- овальный захват (для передвижных дверей)
- захват Black 1
- комплект двух доводчиков

Система SLIDE

КОНСТРУКЦИЯ ПОЛОТНА

Наполнение - ДСП с трубчатыми отверстиями. Все обшито плитой ХДФ.

АКСЕССУАРЫ В ЦЕНЕ КОМПЛЕКТА

- Направляющая 2000 мм
- Комплект двух доводчиков

ПРИМЕЧАНИЯ

- Набор универсален относительно направления и выдвигания полотна.
- Система предназначена для монтажа в проеме, который на один размер меньше типичного. Детали - в таблице 7 на стр. 213.
- Недоступно с крючковым замком.

ДОПЛАТЫ

- боковые захваты (для передвижных дверей)

ТЕХНИЧЕСКИЕ ДВЕРИ

В разделе, посвященном техническим дверям, представляем Вашему вниманию продукты, хорошо известные на инвестициях.

В нашем предложении есть акустические, специализированные, а также противопожарные двери.





D23

D24

Звукоизоляционные 27 дБ, 32 дБ



Звукоизоляционные 32 дБ, Белый

Звукоизоляция:

Rw=31 дБ*

Rw=35 дБ*

все доступные модели см. стр. 142

Комплект составляет:

- полотно
- дверная коробка

■ ДВЕРИ ИМЕЮТ КЛАСС ЗВУКОИЗОЛЯЦИИ:

- Rw=27 дБ (27–31 дБ)
- Rw=32 дБ (32–36 дБ)



Model Гладкие, Белый



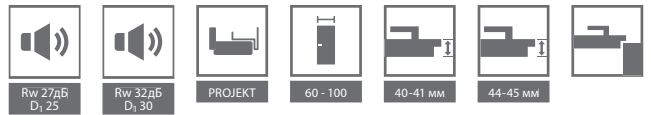
замок под цилиндр



Автоматический пороговый уплотнитель



трехэлементная петля



ПАЛИТРА ЦВЕТОВ

Натуральный Шпон Select ★★★★★
 Натуральный Шпон Дуб, Ясень, Орех
 Натуральный Шпон Дуб Satin

CPL HQ 0,2 мм ★★★★★

CPL HQ 0,7 мм ★★★★★
 Gladstone/Галифакс

Образцы цветов см. стр. 217 – 224.

ВНИМАНИЕ! Все натуральные покрытия (за исключением Нат. шпона Ясень и Орех) доступны в исполнении с вертикальным или горизонтальным рисунком слоев древесины (касается полотна).

ВНИМАНИЕ! Для входных дверей рекомендуем покрытия CPL либо Gladstone/Галифакс, особенно для применения в общественных объектах.

ТЕХНИЧЕСКАЯ ИНФОРМАЦИЯ

АКСЕССУАРЫ

- Три полушарнирные петли (регулируемая коробка Porta SYSTEM) либо трехэлементные (металлическая коробка)
- Замок под цилиндр
- Автоматический пороговый уплотнитель в полотне
- Уплотнитель по периметру коробки
- Дверная коробка
- В исполнении CPL HQ или Gladstone/Галифакс торцы полотна покрыты кромочной лентой ABS.

КОРОБКИ

- Коробка Porta SYSTEM регулируемая (двери 27 дБ), см. стр. 178.
- Коробка Porta SYSTEM регулируемая усиленная (двери 32 дБ).
- Металлическая коробка, угловая шириной 100 мм.
- Коробка ПРОЕКТ BIS, ПРОЕКТ PREMIUM (стр.196).

ПРИМЕЧАНИЯ

- Класс звукоизоляции $R_w=27$ дБ (диапазон 27÷31 дБ) $D_1=25$ дБ.
- Класс звукоизоляции $R_w=32$ дБ (диапазон 32÷36 дБ) $D_1=30$ дБ.
- Минимальная ширина полотна в моделях с рамками: рамка 1 – 444 мм, рамка 2 – 644 мм, рамка 3 – 468 мм, рамка 4 – 744 мм.
- Размер „60” только для гладких полотен.

ДОПЛАТЫ

- ширина полотна „100”
- регулируемая ответная планка замка в металлической коробке
- полотно: цвета в покрытии CPL 0,2 мм и 0,7 мм – Группа II
- коробка: цвета в покрытии CPL 0,2 мм – Группа II
- полотно: цвета Gladstone/Галифакс с вертикальной структурой
- интарсии в синтетическом покрытии (с 1 стороны, с двух сторон цена x 2)
- интарсии в натуральном покрытии (с 1 стороны, с двух сторон цена x 2)
- полотно: Нат. покрытие Дуб Satin Белый
- полотно: Нат. покрытие Дуб Satin (остальные цвета)
- полотно: Нат. покрытие Орех
- дверная коробка: Нат. покрытие Дуб Satin Белый
- дверная коробка: Нат. покрытие Дуб Satin (остальные цвета)
- дверная коробка: Нат. покрытие Орех
- металлическая коробка: цвета - ГРУППА II
- профиль металлической коробки к Накладке ПРОЕКТ BIS
- профиль металлической коробки от 80 до 100 мм
- профиль металлической коробки от 101 до 150 мм
- профиль металлической коробки от 151 до 270 мм
- профиль металлической коробки от 271 до 390 мм
- усиление под автопроводчик в металлической коробке
- монтажные дюбеля (металлическая коробка)
- монтажные крепления (металлическая коробка)
- дверная ручка с накладкой

(стр. 203)

SILENCE 37 дБ, EI 30

ТОП
КОЛЛЕКЦИИ
ИНВЕСТИЦИЙ



Звукоизоляция $R_w=40$ дБ*
Огнестойкость 30 мин.
Дымопроницаемость

SILENCE, Дуб Милано 5


все доступные модели см. стр. 142

Комплект составляет:

- полотно
- дверная коробка

■ ДВЕРИ PORTA SILENCE ИМЕЮТ
КЛАСС ЗВУКОИЗОЛЯЦИИ:

- $R_w=37$ дБ (37–41 дБ)



Гладкие, Дуб Милано 5 с регулируемой коробкой



замок под цилиндр



объектные петли



автоматический пороговый
уплотнитель

Rw 37dB
D, 35

EI30



Sa, S200



класс 4



ПРОЕКТ



80 - 100



49-54 мм



ПАЛИТРА ЦВЕТОВ

Натуральный Шпон Select
Натуральный Шпон Дуб, Ясень, Орех
Натуральный Шпон Дуб Satin



CPL HQ 0,2 мм



CPL HQ 0,7 мм

Gladstone/Галифакс



ВНИМАНИЕ! Все натуральные покрытия (за исключением Нат. шпона Ясень и Орех) доступны в исполнении с вертикальным или горизонтальным рисунком слоев древесины (касается полотна).

ВНИМАНИЕ! Для входных дверей рекомендуем покрытия CPL либо Gladstone/Галифакс, особенно для применения в общественных объектах.

Образцы цветов см. стр. 217 – 224.

ТЕХНИЧЕСКАЯ ИНФОРМАЦИЯ

КОНСТРУКЦИЯ ПОЛОТНА

Наполнение полотна - специальная 5-слойная звукоизоляционная конструкция PortaSilence® в раме из клееной фанеры древесины хвойных пород. Все обшито с двух сторон плитой ХДФ. Доступно в варианте с четвертью и без четверти. В исполнении CPL HQ или Gladstone/Галифакс торцы полотна покрыты кромоной лентой ABS.

АКСЕССУАРЫ

- Две или три усиленные объектные петли
- Вариант с четвертью коробки МДФ – 4 полушарнирные петли
- Замок наивысшего класса 3 категории согласно норме PN-EN 12209
- Автоматический пороговый уплотнитель

КОРОБКИ

- Возможность заказа коробки в двух вариантах – с четвертью и без четверти.
- Регулируемая коробка Porta SYSTEM с диапазоном толщины стены от 120 до 300 мм. Выполнена из фанеры.
- Металлическая угловая коробка с шириной профиля 100 мм. Выполнена из стального оцинкованного с двух сторон листа толщиной 1,5 мм
- Фиксированная коробка MDF 100 мм.
- Коробка ПРОЕКТ BIS (стр.196).
- Коробка ПРОЕКТ PREMIUM доступна с Документацией Допуска для индивидуального применения - реализация через Отдел Контрактов.

ПРИМЕЧАНИЯ

- Для соблюдения условий стойкого права, к огнестойким- и дымопроницаемым

дверям необходимо применять дверной доводчик.

- Огнестойкие двери необходимо оснащать накладкой с ручкой со стальным стержнем.
- В случае применения иной фурнитуры, отличной от предлагаемой фирмой Porta, необходимо руководствоваться указаниями, содержащимися в гарантийном талоне.
- Доступны исключительно в варианте гладкие, с интарсиями и с рамками.
- Огнестойкие двери - интарсии доступны только в варианте на обе стороны.

ДОПЛАТЫ

- ширина полотна „100“
- полотно: цвета в покрытии CPL 0,2 мм и 0,7 мм – ГРУППА II
- коробка: цвета в покрытии CPL 0,2 мм – Группа II
- полотно: цвета Gladstone/Галифакс с вертикальной структурой
- интарсии в синтетическом покрытии (с 1 стороны, с двух сторон цена x 2)
- интарсии в натуральном покрытии (с 1 стороны, с двух сторон цена x 2)
- полотно: Нат. покрытие Дуб Satin Белый
- полотно: Нат. покрытие Дуб Satin Белый
- полотно: Нат. покрытие Орех
- дверная коробка: Нат. покрытие Дуб Satin Белый
- дверная коробка: Нат. покрытие Satin (остальные цвета)
- дверная коробка: Нат. покрытие Орех
- металлическая коробка: цвета - ГРУППА II
- профиль металлической коробки к Накладке ПРОЕКТ BIS
- расширение профиля метал. коробки od 101 - 150 мм
- расширение профиля метал. коробки 151 - 270 мм
- расширение профиля метал. коробки 271 - 390 мм
- дверная ручка с накладкой

(стр. 203)

Звукоизоляционные 42 дБ



Звукоизоляция $R_w=43$ дБ*

Звукоизоляционные 42 дБ, Орех Натуральный (матовый)

все доступные модели см. стр. 142

Комплект составляет:


- полотно
- дверная коробка

■ ДВЕРИ ИМЕЮТ КЛАСС ЗВУКОИЗОЛЯЦИИ:

- $R_w=42$ дБ (42–46 дБ)




Гладкие, Орех Натуральный (матовый)



замок под цилиндр



автоматический пороговый уплотнитель (вариант на коробке Porta SYSTEM)



объектные петли



автоматический пороговый уплотнитель (вариант на металлической коробке и МДФ)



не касается комплекта с коробкой Porta SYSTEM

ПАЛИТРА ЦВЕТОВ

Натуральный Шпон Select ★★★★★
 Натуральный Шпон Дуб, Ясень, Орех
 Натуральный Шпон Дуб Satin

CPL HQ 0,2 мм ★★★★★

CPL HQ 0,7 мм ★★★★★
 Gladstone/Галифакс

Образцы цветов см. стр. 217 – 224.

ВНИМАНИЕ! Все натуральные покрытия (за исключением Нат. шпона Ясень и Орех) доступны в исполнении с вертикальным или горизонтальным рисунком слоев древесины (касается полотна).

ВНИМАНИЕ! Для входных дверей рекомендуем покрытия CPL либо Gladstone/Галифакс, особенно для применения в общественных объектах.

ТЕХНИЧЕСКАЯ ИНФОРМАЦИЯ

АКСЕССУАРЫ

- Две усиленные объектные петли, три петли для МДФ (EI 30)
- Замок наивысшего класса 3 категории согласно норме PN-EN 12209
- Два автоматических пороговых уплотнителя
- Резиновый уплотнитель по периметру полотна и коробки в четверти и коробке
- Уплотнитель, увеличивающийся в объеме под воздействием высоких температур, – полотно в версии EI 30 Rw=42 дБ

КОРОБКИ

- Усиленная регулируемая коробка Porta SYSTEM, тип DT-AW/PS для стен толщиной от 120 мм до 300 мм. Балки коробки сделаны из фанеры.
- Металлическая угловая коробка, ширина профиля 120 мм. Выполнена из стального листа толщиной 1,5 мм. Имеет усиление под автоматический доводчик в стандарте.
- Дверная коробка фиксированная МДФ 100 мм Rw 42 Дб оснащена гнездами петель с возможностью регулирования в трех плоскостях. Есть возможность изготовления дверной коробки в варианте с регулированием, согласованным с шириной стены (до ширины 160 мм) – контрактный заказ. Невозможно заказать усиление под автоматический доводчик.
- Коробка ПРОЕКТ BIS, ПРОЕКТ PREMIUM (стр.196).

ПРИМЕЧАНИЯ

- Класс звукоизоляции Rw=42 дБ (диапазон 42÷46 дБ).
- Для соблюдения условий стойтельного права, к огнестойким и дымопроницаемым дверям необходимо применять дверной доводчик.
- Торцы полотна: каркас, выполненный из экзотического дерева, покрытый прозрачным лаком или морилкой.

- Огнестойкие двери необходимо оснащать накладкой с ручкой со стальным стержнем.
- В случае применения иной фурнитуры, отличной от предлагаемой фирмой Porta, необходимо руководствоваться указаниями, содержащимися в гарантийном талоне.

ДОПЛАТЫ

- ширина полотна, 100"
- полотно: цвета в покрытии CPL 0,2 мм и 0,7 мм – ГРУППА II
- коробка: цвета в покрытии CPL 0,2 мм – Группа II
- интарсии в синтетическом покрытии (с 1 стороны, с двух сторон цена x 2)
- интарсии в натуральном покрытии (с 1 стороны, с двух сторон цена x 2)
- полотно: Нат. покрытие Дуб Satin Белый
- полотно: Нат. покрытие Дуб Satin (остальные цвета)
- полотно: Нат. покрытие Орех
- дверная коробка: Нат. покрытие Дуб Satin Белый
- дверная коробка: Нат. покрытие Satin (остальные цвета)
- дверная коробка: Нат. покрытие Орех
- металлическая коробка: цвета - ГРУППА II
- профиль металлической коробки к Накладке ПРОЕКТ BIS
- профиль металлической коробки к Накладке ПРОЕКТ PREMIUM
- расширение профиля метал. коробки 101 - 150 мм
- расширение профиля метал. коробки 151 - 270 мм
- расширение профиля метал. коробки 271 - 390 мм
- усиление под автоматический доводчик в коробке Porta SYSTEM
- дверная ручка с накладкой

(стр. 203)

Противопожарные EI 30, EI 60



Противопожарные EI 30

EI 30

Огнестойкость 30 мин.
Звукоизоляция $R_w=34$ дБ*

EI 60

Огнестойкость 60 мин.
Звукоизоляция $R_w=34$ дБ*

все доступные модели см. стр. 142

Комплект составляет:


- полотно
- дверная коробка

■ ДВЕРИ EI 30, EI 60 ИМЕЮТ КЛАСС ЗВУКОИЗОЛЯЦИИ:

- $R_w=32$ дБ (32–36 дБ)



Model 3, Дуб Коричневый, дверная коробка MDF



гладкие (EI 30)



модель 2 (EI 60)

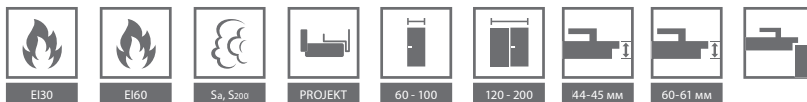


модель 3
(EI 30, EI 30 soft)



примеры остеклений в
контрактном предложении (EI 30)





ПАЛИТРА ЦВЕТОВ

Натуральный Шпон Select ★★★★★
 Натуральный Шпон Дуб, Ясень, Орех
 Натуральный Шпон Дуб Satin

CPL HQ 0,2 мм ★★★★★

CPL HQ 0,7 мм ★★★★★
 Gladstone/Галифакс

Образцы цветов см. стр. 217 – 224.

ВНИМАНИЕ! Все натуральные покрытия (за исключением Нат. шпона Ясень и Орех) доступны в исполнении с вертикальным или горизонтальным рисунком слоев древесины (касается полотна).

ВНИМАНИЕ! Для входных дверей рекомендуем покрытия CPL либо Gladstone/Галифакс, особенно для применения в общественных объектах.

ТЕХНИЧЕСКАЯ ИНФОРМАЦИЯ

АКСЕССУАРЫ

- Петли: две или три (EI 30), четыре (EI 30 soft, EI 60)
- Замок под цилиндр
- Стекло огнестойкое (постоянная ширина, независимо от размера полотна)
- Уплотнитель в полотне, расширяющийся под воздействием высоких температур
- Автоматический пороговый уплотнитель
- В исполнении CPL HQ или Gladstone/Галифакс торцы полотна покрыты кромочной лентой ABS

КОРОБКИ

- Фиксированная коробка МДФ EI30 100 мм и регулируемая (мин. 160 мм) (EI 30, EI 30 SOFT), оснащенная регулируемыми петлями - объектные для EI 30 и регулируемые полушарнирные для EI 30 SOFT.
- Деревянная коробка 120 мм (EI 60), выполненная из трехслойной сосновой фанеры, оснащенная регулируемыми полушарнирными петлями.
- Металлическая угловая коробка с шириной профиля 100 мм. Выполнена из листа толщиной 1,5 мм, оцинкованного огнем с двух сторон. Оснащена усилением под автопроводчик, монтажными дюбелями и трехэлементными петлями.
- Коробка ПРОЕКТ BIS (стр.196).
- Коробка ПРОЕКТ PREMIUM доступна с Документацией Допуска для индивидуального применения - реализация через Отдел Контрактов.

ПРИМЕЧАНИЯ

- Для соблюдения условий стойкого права, к огнестойким и дымопроницаемым дверям необходимо применять дверной доводчик.
- Огнестойкие двери необходимо оснащать накладкой с ручкой со стальным стержнем.
- В случае применения иной фурнитуры, отличной от предлагаемой фирмой PORTA, необходимо руководствоваться указаниями, содержащимися в гарантийном талоне.
- В дверях EI 60 - уплотнители красного цвета.

- Класс звукоизоляции $R_w=32$ дБ (диапазон 32÷36 дБ).
- Размер „60“ недоступен в коллекции фрезерованные OFFICE. Минимальная ширина полотен с рамками: рамка 1 – 444 мм, рамка 2 – 644 мм, рамка 3 – 468 мм, рамка 4 – 744 мм.
- Размер „100“ для EI 60 недоступен в стандартном предложении (Porta KONTRAKT, см. стр. 226).
- EI 30 SOFT недоступен в двупольном варианте.

ДОПЛАТЫ

- ширина полотна „100“ для EI 30
- полотно: цвета в покрытии CPL 0,2 мм и 0,7 мм – Группа II
- коробка: цвета в покрытии CPL 0,2 мм – Группа II
- полотно: цвета Gladstone/Галифакс с вертикальной структурой
- третья петля в коробке МДФ
- интарсии в синтетическом покрытии (с 1 стороны, с двух сторон цена x 2)
- интарсии в натуральном покрытии (с 1 стороны, с двух сторон цена x 2)
- полотно: Нат. покрытие Дуб Satin Белый
- полотно: Нат. покрытие Дуб Satin (остальные цвета)
- полотно: Нат. покрытие Орех
- дверная коробка регулируемая Нат. покрытие Дуб Satin Белый
- дверная коробка: Нат. покрытие Satin (остальные цвета)
- дверная коробка: Нат. покрытие Орех
- металлическая коробка: цвета - ГРУППА II
- профиль металлической коробки к Накладке ПРОЕКТ BIS
- расширение профиля метал. коробки od 80 до 100 мм
- расширение профиля метал. коробки od 101 - 150 мм
- расширение профиля метал. коробки 151 - 270 мм
- расширение профиля метал. коробки 271 - 390 мм
- галтель, маскирующие планки
- дверная ручка с накладкой


без доплаты

(стр. 206)

(стр. 203)

ENDURO

ТОП
КОЛЛЕКЦИИ
ИНВЕСТИЦИЙ



Внутренние технические двери самого высокого качества, обладающие высоким классом износостойкости и устойчивости к воздействию неблагоприятных внешних факторов, благодаря применению специально профилированного листа из нержавеющей стали, а также исключительно прочного покрытия – ламината HPL или CPL.

Пример нестандартной реализации Porta KONTRAKT см. стр. 226.

Комплект составляет:

- полотно
- дверная коробка

10 ЛЕТ
ГАРАНТИИ
КОНСТРУКЦИЯ



ENDURO 3, Антрацит



глухое



модель 1



модель 2



модель 3




модель 4



ПАЛИТРА ЦВЕТОВ

Покрытие HPL и CPL 0,7 ★★★★★★



ПРИМЕРНАЯ ОБЛАСТЬ ПРИМЕНЕНИЯ ДВЕРЕЙ ENDURO:

- Лаборатории
- Стоматологические клиники
- Больницы



верхняя панель



нижняя панель



нижняя вентиляционная панель



вентиляционная решетка

ТЕХНИЧЕСКАЯ ИНФОРМАЦИЯ

АКСЕССУАРЫ

- Три усиленные, полушарнирные петли
- В маятниковой версии две („60°), три („70°, „80°), четыре („90°) петли
- Стекло закаленное прозрачное или матовое (в модели 4 безопасное стекло)
- Замок: под обычный ключ, с блокировкой WC или предназначенный под цилиндр
- Полотно содержит усиление под автоматический дверной доводчик

КОРОБКИ

- Металлическая коробка угловая, ширина профиля 105 мм. Выполнена из стального, с двух сторон оцинкованного листа толщиной 1,2 мм. Коробка оснащена тремя полушарнирными петлями стандарт (упакованные с дверной коробкой), резиновым уплотнителем по периметру, шестью монтажными дюбелями. Окрашена порошковым методом грунтовочной краской (образцы цветов на стр. 224).
- Возможность заказа коробки в двух вариантах:
 - для установки на готовом полу – уровень „0°
 - для заливки бетоном – уровень „-30°.

ПРИМЕЧАНИЯ

- Новая система монтажа кромочного наличника без проникновения в структуру покрытия.
- Максимальный размер маятникового полотна - „90°.

ДОПЛАТЫ

- ширина полотна „100°
- регулируемая ответная планка замка
- металлическая коробка: цвета - ГРУППА II
- профиль дверной коробки от 80 до 100 мм без доплаты
- расширение профиля дверной коробки 106 - 150 мм
- расширение профиля дверной коробки 155 - 270 мм
- расширение профиля дверной коробки 275 - 390 мм
- верхняя панель (комплект на обе стороны)
- нижняя панель (комплект на обе стороны)
- нижняя вентиляционная панель (комплект на обе стороны)
- вентиляционная решетка (комплект на обе стороны)
- исполнение в варианте: маятниковое
- дверная ручка с накладкой

(стр. 203)

AQUA



AQUA 4, Пепельный

Конструкция дверей позволяет эксплуатировать их в коммерческих помещениях, таких как оздоровительные центры, гастрономические помещения.

Комплект составляет:

- полотно
- дверная коробка



AQUA 4, Пепельный



глухое



модель 1



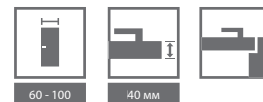
модель 2



модель 3

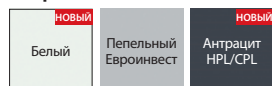


модель 4




ПАЛИТРА ЦВЕТОВ

Покрытие HPL ★★★★★



ПРИМЕРНАЯ ОБЛАСТЬ ПРИМЕНЕНИЯ ДВЕРЕЙ AQUA:

- Гастрономические помещения
- Служебные помещения
- Коммерческие помещения
- Оздоровительные центры
- Косметические кабинеты



разрез полотна

ТЕХНИЧЕСКАЯ ИНФОРМАЦИЯ

АКСЕССУАРЫ

- Две петли из нержавеющей стали
- Стекло закаленное прозрачное или матовое (в модели 4 безопасное стекло)
- Замок из нержавеющей стали под обычный ключ, сантехнический с блокировкой WC или под цилиндр
- Коробка

КОРОБКИ

- Металлическая коробка угловая БОЛЬШАЯ, глубина профиля 105 мм. Выполнена из стального листа толщиной 1,2 мм, оцинкованного с двух сторон.
- Коробка оснащена двумя петлями, резиновым уплотнителем по периметру, шестью монтажными дюбелями. Окрашена порошковым методом грунтовочной краской (образцы цветов на стр. 224).
- Возможность заказа коробки в двух вариантах:
 - для установки на готовом полу – уровень „0”
 - для заливки бетоном – уровень „-30”.

ПРИМЕЧАНИЯ

- Возможность применения автоматического дверного доводчика.

ДОПЛАТЫ

- ширина полотна „100”
- решетка из нержавеющей стали
- металлическая коробка: цвета - ГРУППА II
- профиль дверной коробки от 80 до 100 мм без доплаты
- расширение профиля дверной коробки 106 - 150 мм
- расширение профиля дверной коробки 155 - 270 мм
- расширение профиля дверной коробки 275 - 390 мм
- усиление под автодоводчик в металлической коробке
- **К** усиление под автодоводчик в металлической коробке (стр. 226)
- дверная ручка с накладкой (стр. 203)

ВНУТРЕННИЕ ВХОДНЫЕ ДВЕРИ

Коллекция входных дверей - это предложение солидных дверей, защищающих наши квартиры и другие помещения, требующие особенной защиты и охраны.

Особого внимания заслуживает коллекция Porta EXTREME - это двери, объединяющие в себе черты звукоизоляции, огнестойкости, дымопроницаемости и противовзломности.





Сопоставление моделей

внутренние входные и технические двери

ПРЕДСТАВЛЕННЫЕ КОЛЛЕКЦИИ МОДЕЛЕЙ ДВЕРЕЙ КАСАЮТСЯ:

- внутренних входных дверей AGAT (стр.144), OPAL (стр.144), EXTREME RC 2 (стр.146), KWARC (стр.150), GRANIT RC3 (стр.152), EXTREME RC 3 (стр.154), GRANIT kl. C (стр.156)
- технических звукоизоляционных дверей 27 дБ (стр.128), 32 дБ (стр.128), Porta SILENCE 37 дБ, EI 30 (стр.130), 42 дБ (стр.132), Противопожарные EI 30, EI 60 (стр.134)

С ИНТАРСИЯМИ, синтетическое покрытие - вертикальный рисунок слоев древесины, покрытие Gladstone/Галифакс модели 3,6,9 - рисунок слоев древесины согласно направлению интарсий, натуральное покрытие - рисунок слоев древесины согласно направлению интарсий



интарсии 1



интарсии 3



интарсии 4



интарсии 6



интарсии 7



интарсии 8



интарсии 9

ГЛАДКИЕ, синтетическое покрытие - стеклянная вставка



ГЛАДКИЕ - с белой стеклянной вставкой*



ГЛАДКИЕ - с черной стеклянной вставкой*

ГЛАДКИЕ, натуральное покрытие



ГЛАДКИЕ – вертикальная текстура



ГЛАДКИЕ – горизонтальная текстура

* доступно только в коллекциях AGAT, OPAL (синтетическое покрытие)



С РАМКАМИ, натуральное покрытие*



рамка 1



рамка 2



рамка 3 с панелью



рамка 4 с панелью

* доступно только в дверях Granit кл. С, AGAT, 27 дБ. Декоративные рамки доступны только для натурального покрытия дуб – цена и сроки реализации уточнять в отделе контрактов Porta.

AGAT

входные двери 32 дБ

OPAL

противовзломные двери RC 2, 32 дБ



AGAT Гладкие, Серебряная Акация, с металлической коробкой

Противовзломные RC 2 (Opal)
Звукоизоляция $R_w=32$ дБ

все доступные модели см. стр. 142

Комплект составляет:

- полотно
- дверная коробка
- металлический порог

ДВЕРИ OPAL

Противовзломные двери OPAL класса RC 2 согласно PN EN 1627:2012 OPAL имеют класс звукоизоляции $R_w=32$ дБ (32–36 дБ) и противовзломность – при условии применения полотна в комплекте с предназначенной металлической дверной коробкой Porta, порогом из нержавеющей стали, а также накладкой с дверной ручкой как минимум 2 класса и цилиндра как минимум 4 класса.

ДВЕРИ AGAT

Укрепленные двери AGAT имеют ригельный замок 2 класса противовзломности и класс звукоизоляции $R_w=32$ дБ (32–36 дБ).



OPAL Гладкие с белой стеклянной вставкой, Серебряная Акация, с металлической коробкой




ригельный замок – AGAT



планочный четырехпозиционный замок – OPAL



противовзломные штыри – AGAT, OPAL



регулируемая ответная планка замка в металлической коробке (вариант на выбор)

НОВИНКА



ПАЛИТРА ЦВЕТОВ

Portasynchro 3D



Натуральный Шпон Select



Натуральный Шпон Дуб, Ясень, Орех

Натуральный Шпон Дуб Satin

Portaperfect 3D



CPL HQ 0,2 мм

CPL HQ 0,7 мм



Gladstone/Галифакс

ВНИМАНИЕ! Все натуральные покрытия (за исключением Нат. шпона Ясень и Орех) доступны в исполнении с вертикальным или горизонтальным рисунком слоев древесины (касается полотна).

ВНИМАНИЕ! Для входных дверей рекомендуем покрытия CPL либо Gladstone/Галифакс, особенно для применения в общественных объектах.




Посмотрите видео монтажа дверей OPAL:
www.porta.com.pl/dm/montazopal.wmv

Образцы цветов см. стр. 217 – 224.

МЫ РЕКОМЕНДУЕМ!

БЛАГОДАРЯ ПРИМЕНЕНИЮ КОНСТРУКЦИИ, В КОТОРОЙ ИСПОЛЬЗОВАН СЛОЙ АЛЮМИНИЕВОГО ЛИСТА, МЫ ПОЛУЧИЛИ ИСКЛЮЧИТЕЛЬНУЮ УСТОЙЧИВОСТЬ ДВЕРЕЙ К НЕБЛАГОПРИЯТНОМУ ВОЗДЕЙСТВИЮ СПЕЦИФИЧЕСКИХ УСЛОВИЙ ЭКСПЛУАТАЦИИ, ХАРАКТЕРНЫХ ДЛЯ ЛЕСТНИЧНОЙ КЛЕТКИ: РАЗНИЦЫ ТЕМПЕРАТУР И ВЛАЖНОСТИ ВОЗДУХА.



ТЕХНИЧЕСКАЯ ИНФОРМАЦИЯ

КОНСТРУКЦИЯ ПОЛОТНА

Рама полотна изготовлена из клееной фанеры - древесина хвойных пород. Полотно дополнительно упрочнено внутренним каркасом. Обшивка полотна – слой алюминия и ДСП. Доступны полотна, декорированные алюминиевыми интарсиями серебряного цвета. Натуральный шпон отделан полуматовым лаком. В исполнении CPL HQ или Gladstone/Галифакс торцы полотна покрыты кромочной лентой ABS.

АКСЕССУАРЫ В ЦЕНЕ ДВЕРЕЙ AGAT

- Один или два врезных замка под цилиндр
- Три полушарнирные петли
- Три противовзломных штыря - НОВИНКА
- Дверная коробка оснащена стандартным порогом из нержавеющей стали (90 мм)

АКСЕССУАРЫ В ЦЕНЕ ДВЕРЕЙ OPAL

- Планочный четырехпозиционный замок под два цилиндра
- Три полушарнирные петли (метал. коробка), три трехэлементные петли (кор. МДФ)
- Противовзломная планка (кор. МДФ)
- Три противовзломных штыря
- Дверная коробка оснащена стандартным порогом из нержавеющей стали (90 мм)
- Коробка МДФ с порогом из нержавеющей стали (90 мм) - порог, упакованный отдельно

КОРБОККИ

- Дверная коробка металлическая угловая, ширина профиля 105 мм. Изготовлена из оцинкованного с двух сторон стального листа толщиной 1,2 мм (AGAT) либо 1,5 мм (OPAL).
- Оснащена тремя полушарнирными петлями стандарт, резиновым уплотнителем, по периметру коробки а OPAL дополнительно оснащен 6 монтажными дюбелями.
- Коробка ПРОЕКТ BIS, ПРОЕКТ Premium (стр. 196).
- Предназначенная коробка МДФ (OPAL).

ПРИМЕЧАНИЯ

- Подготовка к укорачиванию (максимально на 60 мм).
- Класс звукоизоляции $R_w=32$ дБ (диапазон 32÷36 дБ).
- Двери AGAT и OPAL гладкие со стеклом доступны только в варианте с глазком.
- При покупке коробки МДФ необходимо докупить наличники.
- При выборе дверей OPAL с коробкой МДФ, порог необходимо заказать отдельно.
- При выборе дверей AGAT или OPAL с металлической коробкой, порог является частью коробки.

ДОПЛАТЫ

- глазок
- ширина полотна „100”
- регулируемая ответная планка замка в металлической коробке
- коробка: цвета в покрытии CPL 0,2 мм – Группа II
- полотно: цвета в покрытии CPL 0,2 мм и 0,7 мм – Группа II
- полотно: цвета Gladstone/Галифакс с вертикальной структурой
- белая или черная стеклянная вставка в гладких моделях
- интарсии в синтетическом покрытии (с 1 стороны, с двух сторон цена x 2)
- интарсии в натуральном покрытии (с 1 стороны, с двух сторон цена x 2)
- полотно: Нат. покрытие Дуб Satin Белый
- полотно: Нат. покрытие Дуб Satin (остальные цвета)
- полотно: Нат. покрытие Орех
- дверная коробка: Нат. покрытие Дуб Satin Белый
- дверная коробка: okleina Nat. Дуб Satin (остальные цвета)
- дверная коробка: Нат. покрытие Орех
- оснащение коробки AGAT 6 монтажными дюбелями
- металлическая коробка: цвета - ГРУППА II
- металлическая дверная коробка: черный цвет
- профиль металлической коробки к Накладке ПРОЕКТ BIS
- профиль металлической коробки к Накладке ПРОЕКТ PREMIUM
- профиль металлической коробки 106 - 150 мм
- профиль металлической коробки 151 - 270 мм
- профиль металлической коробки 271 - 390 мм
- усиление под автодоводчик в металлической коробке
- цилиндры
- дверная ручка с накладкой

(стр. 204)

EXTREME RC 2

Противовзломные двери класс RC 2, 37 дБ



Противовзломные RC 2
Звукоизоляция $R_w=40$ дБ*

EXTREME RC 2 Гладкие, Дуб Милано 1, с металлической коробкой

все доступные модели см. стр. 142

Комплект составляет:

- полотно
- дверная коробка
- металлический порог

Двери EXTREME RC 2

Двери EXTREME RC 2, оснащенные двумя ригельными замками (три ригеля), цилиндрами кл. В, а также противовзломными штырями, имеют:

- класс RC 2 согласно PN EN 1627-2012
- класс звукоизоляции $R_w=37$ дБ (37–41 дБ)



EXTREME RC 2, Дуб Милано 1, с металлической коробкой



нижний замок - 3 ригеля



верхний замок - 3 ригеля



противовзломные штыри



три трехэлементных петли



регулируемая ответная планка замка в металлической коробке (вариант на выбор)



порог из нержавеющей стали (90 мм)



RC 2

Rw 37dB
D_{1,35}

класс 4



ПРОЕКТ



80 - 100



50-51 мм



ПАЛИТРА ЦВЕТОВ

Натуральный Шпон Select
Натуральный Шпон Дуб, Ясень, Орех
Натуральный Шпон Дуб Satin



CPL HQ 0,2 мм



CPL HQ 0,7 мм

Gladstone/Галифакс



Образцы цветов см. стр. 217 – 224.

ВНИМАНИЕ! Все натуральные покрытия (за исключением Нат. шпона Ясень и Орех) доступны в исполнении с вертикальным или горизонтальным рисунком слоев древесины (касается полотна).

ВНИМАНИЕ! Для входных дверей рекомендуем покрытия CPL либо Gladstone/Галифакс, особенно для применения в общественных объектах.

МЫ РЕКОМЕНДУЕМ!

БЛАГОДАРИ ПРИМЕНЕНИЮ КОНСТРУКЦИИ, В КОТОРОЙ ИСПОЛЬЗОВАН СЛОЙ АЛЮМИНИЕВОГО ЛИСТА, МЫ ПОЛУЧИЛИ ИСКЛЮЧИТЕЛЬНУЮ УСТОЙЧИВОСТЬ ДВЕРЕЙ EXTREME RC 2 К НЕБЛАГОПРИЯТНОМУ ВОЗДЕЙСТВИЮ СПЕЦИФИЧЕСКИХ УСЛОВИЙ ЭКСПЛУАТАЦИИ, ХАРАКТЕРНЫХ ДЛЯ ЛЕСТНИЧНОЙ КЛЕТКИ: РАЗНИЦЫ ТЕМПЕРАТУР И ВЛАЖНОСТИ ВОЗДУХА.



ТЕХНИЧЕСКАЯ ИНФОРМАЦИЯ

КОНСТРУКЦИЯ ПОЛОТНА

Наполнение полотна - специальная 5-слойная конструкция в раме из клееной фанеры древесины хвойных пород. Все обшито с двух сторон плитой ХДФ. Доступны в версии с четвертью. В исполнении CPL HQ или Gladstone/Галифакс торцы полотна покрыты кромоной лентой ABS.

АКСЕССУАРЫ В ЦЕНЕ ДВЕРЕЙ

- Два ригельных замка (интервал 72 мм)
- Три трехэлементные петли серебряного цвета
- Четыре противовзломных штыря
- Коробка
- Порогом из нержавеющей стали (90 мм)

КОРОБКИ

- Металлическая угловая коробка с шириной профиля 100 мм. Выполнена из стального оцинкованного с двух сторон листа толщиной 1,5 мм.
- Оснащена тремя трехэлементными петлями стандарт, резиновым уплотнителем по периметру, 8 монтажными дюбелями.
- Коробка ПРОЕКТ BIS стр. 196.

ПРИМЕЧАНИЯ

- Класс звукоизоляции Rw=37 дБ (диапазон 37÷41 дБ).

ДОПЛАТЫ

- глазок
- ширина полотна „100”
- регулируемая ответная планка замка в металлической коробке
- полотно: цвета в покрытии CPL 0,2 мм и 0,7 мм – ГРУППА II
- полотно: цвета Gladstone/Галифакс с вертикальной структурой
- интарсии в синтетическом покрытии (с 1 стороны, с двух сторон цена x 2)
- интарсии в натуральном покрытии (с 1 стороны, с двух сторон цена x 2)
- полотно: Нат. покрытие Дуб Satin Белый
- полотно: Нат. покрытие Дуб Satin (остальные цвета)
- полотно: Нат. покрытие Орех
- металлическая коробка: цвета - ГРУППА II
- металлическая коробка: черный цвет
- профиль металлической коробки к Накладке ПРОЕКТ BIS
- профиль металлической коробки 106 - 150 мм
- профиль металлической коробки 151 - 270 мм
- профиль металлической коробки 271 - 390 мм
- усиление под автопроводчик в металлической коробке
- дверная ручка с накладкой

(стр. 204)

Steel SAFE

противовзломные двери класс RC 2 и RC 3

ТОП
КОЛЛЕКЦИИ
ИНВЕСТИЦИЙ



Противовзломность
RC 2 и RC 3

Steel SAFE, A.0 с глазком, Антрацит

Комплект составляет:

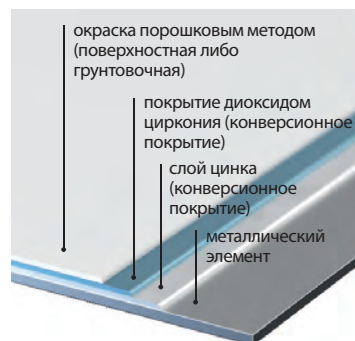
- полотно
- дверная коробка
- порог
- ручка
- цилиндр

ДВЕРИ Steel SAFE

Двери, оснащенные двумя замками LOB, а также цилиндрами кл. В, обладают противовзломностью класса RC 2 согласно PN EN 1627:2012.

Двери, оснащенные планочным замком Winkhaus STV и цилиндрами класса В, обладают противовзломностью класса RC 3 согласно PN EN 1627:2012.

СИСТЕМА ЗАЩИТЫ МЕТАЛЛИЧЕСКИХ ПОВЕРХНОСТЕЙ




P
ОЦИНКОВАННЫЙ
СТАЛЬНОЙ ЛИСТ


ПРОДУКТ
PORTA STEEL




Steel SAFE, A.0 с глазком, Антрацит



Двери Steel SAFE Тип II
Нижний замок – 3-ригельный



Двери Steel SAFE ТИП II
Верхний замок - 3-ригельный



Двери Steel SAFE Тип III
Планочный многоригельный замок с защелкой и крюком

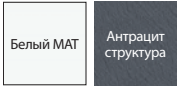


Двери Steel SAFE Тип III
Крюк – запирание верхнее/нижнее

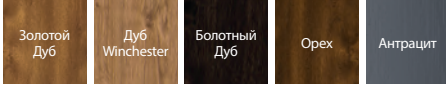


ПАЛИТРА ЦВЕТОВ

Полиэстеровая краска Premium ★★★★★☆



Стальной лист, обшитый ПВХ ★★★★★☆



порог из нержавеющей стали с перфорацией



регулируемая ответная планка замка



металлическая БОЛЬШАЯ Угловая дверная коробка

ТЕХНИЧЕСКАЯ ИНФОРМАЦИЯ

КОНСТРУКЦИЯ ПОЛОТНА

Конструкция основана на двухслойных деревянных каркасах, расположенных по всему периметру полотна. Термоизоляционный наполнитель - экспандированный полистирол со значительной примесью графита. Для облицовки полотна применяется оцинкованный стальной лист 0,6 мм с финальной отделкой пленкой ПВХ либо полиэфирной краской.

АКСЕССУАРЫ В ЦЕНЕ ДВЕРЕЙ ТИП II

- Три трехэлементные петли
- Два независимых замка LOB
- Четыре противозломных штыря
- Ручка OPAL
- Цилиндры LOB кл. А
- Регулируемая ответная планка главного замка в коробке
- Металлическая угловая дверная коробка
- Порог из нержавеющей стали с перфорацией

АКСЕССУАРЫ В ЦЕНЕ ДВЕРЕЙ ТИП III

- Три трехэлементные петли
- Планоchnый замок WINKHAUS STV
- Четыре противозломных штыря
- Ручка SAFE
- Цилиндры WILKA кл. А
- Регулируемая ответная планка главного замка в коробке
- Металлическая угловая дверная коробка
- Порог из нержавеющей стали с перфорацией

КОРОБКИ

- Металлическая коробка угловая с шириной профиля 100 мм. Изготовлена из оцинкованного с двух сторон стального листа толщиной 1,2 мм (Тип II) или 1,5 мм (Тип III).

ДОПЛАТЫ ДВЕРИ ТИП II

- ширина полотна, 100"
- глазок
- два цилиндра LOB, класс В – обмен за базовый комплект класса А
- наполнение минеральной ватой
- усиление под автодоводчик
- дверная ручка с накладкой

(стр.202)

ДОПЛАТЫ ДВЕРИ ТИП III

- ширина полотна, 100"
- дополнительный верхний замок
- жесткая цепочка в лакированных дверях
- жесткая цепочка в дверях в покрытии ПВХ
- верхняя накладка класса С
- глазок
- нижний цилиндр WILKA, класс В – обмен за базовый комплект класса А
- верхний цилиндр WILKA, класс А
- верхний цилиндр WILKA, класс В
- наполнение минеральной ватой
- усиление под автодоводчик
- дверная ручка с накладкой

(стр. 204)

KWARC RC 2

противовзломные двери класс RC 2, EI 30, 32 дБ



Противовзломность RC 2
Звукоизоляция $R_w=34$ дБ*
Огнестойкость EI 30
Дымонепроницаемость

KWARC Интарсии 6, Белый, с металлической коробкой

все доступные модели см. стр. 142

Комплект составляет:

- полотно
- дверная коробка
- металлический порог

ДВЕРИ KWARC

Двери DT-K32 (KWARC Тип III), оснащенные планочным замком и противовзломными штырями, обладают:

- классом противовзломности RC 2 согласно PN EN 1627:2012
- классом звукоизоляции $R_w=32$ дБ (32–36 дБ)
- огнестойкостью EI 30
- дымонепроницаемостью



KWARC Интарсии 6, Белый, с металлической коробкой



Планочный четырехпозиционный замок под два цилиндра



противовзломные штыри – KWARC III



усиленная трехэлементная петля



ПАЛИТРА ЦВЕТОВ

Portasynchro 3D	☆☆☆
Натуральный Шпон Select Натуральный Шпон Дуб, Ясень, Орех Натуральный Шпон Дуб Satin	☆☆☆☆
Portaperfect 3D CPL HQ 0,2 мм	☆☆☆☆☆
CPL HQ 0,7 мм Gladstone/Галифакс	☆☆☆☆☆

Образцы цветов см. стр. 217 – 224.

ВНИМАНИЕ! Все натуральные покрытия (за исключением Нат. шпона Ясень и Орех) доступны в исполнении с вертикальным или горизонтальным рисунком слоев древесины (касается полотна).

ВНИМАНИЕ! Для входных дверей рекомендуем покрытие CPL либо Gladstone/Галифакс, особенно для применения в общественных объектах.

МЫ РЕКОМЕНДУЕМ!

БЛАГОДАря ПРИМЕНЕНИЮ КОНСТРУКЦИИ, В КОТОРОЙ ИСПОЛЬЗОВАН СЛОЙ АЛЮМИНИЕВОГО ЛИСТА, МЫ ПОЛУЧИЛИ ИСКЛЮЧИТЕЛЬНУЮ УСТОЙЧИВОСТЬ ДВЕРЕЙ КВАРС К НЕБЛАГОПРИЯТНОМУ ВОЗДЕЙСТВИЮ СПЕЦИФИЧЕСКИХ УСЛОВИЙ ЭКСПЛУАТАЦИИ, ХАРАКТЕРНЫХ ДЛЯ ЛЕСТНИЧНОЙ КЛЕТКИ: РАЗНИЦЫ ТЕМПЕРАТУР И ВЛАЖНОСТИ ВОЗДУХА.



ТЕХНИЧЕСКАЯ ИНФОРМАЦИЯ

КОНСТРУКЦИЯ ПОЛОТНА

Многослойная конструкция полотна обеспечивает огнеупорность в течение 30 минут и звукоизоляцию класса $R_w=34$ дБ*. Благодаря слою алюминиевого листа в конструкции полотна, двери исключительно устойчивы к неблагоприятным условиям эксплуатации, характерным для лестничной клетки. В исполнении CPL HQ или Gladstone/Галифакс торцы полотна покрыты кромочной лентой ABS.

АКСЕССУАРЫ В ЦЕНЕ ДВЕРЕЙ

- Врезной замок с прямоугольной задвижкой под цилиндра (KWARC Тип I)
- Два врезных замка с прямоугольной задвижкой под цилиндр (KWARC Тип II)
- Планочный четырехпозиционный замок под два цилиндра и три противозломных штыря (KWARC Тип III)
- Три усиленные трехэлементные петли серебряного цвета
- Уплотняющая прокладка во врезе полотна, увеличивающаяся в объеме под воздействием высокой температуры
- Дверная коробка оснащена стандартным порогом из нержавеющей стали (90 мм)

КОРОБКИ

- Дверная коробка металлическая угловая, ширина профиля 105 мм. Изготовлена из оцинкованного с двух сторон стального листа толщиной 1,5 мм. Оснащена огнеустойчивой прокладкой, тремя полушарнирными петлями standard, стандартным металлическим порогом из нержавеющей стали (90 мм), усилением под автоматический доводчик. KWARC I оснащен ответной планкой под один замок, KWARC II – под 2 замка, KWARC III – под планочный замок, а также 6 монтажными дюбелями и отверстиями для противозломных штырей.
- Коробка ПРОЕКТ BIS (стр.196).
- Коробка ПРОЕКТ PREMIUM доступна с Документацией Допуска для индивидуального применения - реализация через Отдел Контрактов.

ПРИМЕЧАНИЯ

- Подготовка к укорачиванию (максимально на 60 мм).
- Для соблюдения условий стойкого права, к огнестойким и/или дымонепроницаемым дверям необходимо применять дверной доводчик.
- В случае применения иной фурнитуры, отличной от предлагаемой фирмой Porta, необходимо руководствоваться указаниями, содержащимися в гарантийном талоне.
- Огнестойкие двери необходимо оснащать накладкой с ручкой со стальным стержнем.
- Класс звукоизоляции $R_w=32$ дБ (диапазон 32÷36 дБ).

ДОПЛАТЫ

- глазок
- ширина полотна „100“
- полотно: цвета в покрытии CPL 0,2 мм и 0,7 мм – ГРУППА II
- полотно: цвета Gladstone/Галифакс с вертикальной структурой
- интарсии в синтетическом покрытии (с 1 стороны, с двух сторон цена x 2)
- интарсии в натуральном покрытии (с 1 стороны, с двух сторон цена x 2)
- полотно: Нат. покрытие Дуб Satin Белый
- полотно: Нат. покрытие Дуб Satin (остальные цвета)
- полотно: Нат. покрытие Орех
- металлическая коробка: цвета - ГРУППА II
- металлическая дверная коробка: черный цвет
- профиль металлической коробки к Накладке ПРОЕКТ BIS
- профиль металлической коробки от 101 до 150 мм
- профиль металлической коробки от 151 до 270 мм
- профиль металлической коробки от 271 до 390 мм
- дверная ручка с накладкой

(стр. 204)

GRANIT RC 3

двери antywłamaniowe класс RC 3, EI 30, 32 дБ

ТОП
КОЛЛЕКЦИИ
ИНВЕСТИЦИЙ



Противовзломность RC 3
Звукоизоляция $R_w=32$ дБ*
Огнестойкость EI 30
Дымопроницаемость

GRANIT RC 3, Модель с интарсиями 8, Темный Бетон

все доступные модели см. стр. 142

Комплект составляет:

- полотно
- дверная коробка
- металлический порог
- ручка
- цилиндр

ДВЕРИ GRANIT RC 3

изготавливаются 2-х типов:

Тип I


- противовзломность класса RC 3 согласно PN EN 1627-2012
- Класс звукоизоляции $R_w=32$ дБ (32–36 дБ)
- дымопроницаемость

Тип II

- параметры дверей Типа I
- огнестойкость EI 30



GRANIT RC 3, Темный Бетон, с дверной металлической коробкой



2 противовзломных крюка
огнеустойчивый уплотнитель
(Тип II)



планочный многоригельный
замок Winkhaus с защелкой и
крюком



4 противовзломных штыря



профессиональные объектные
петли

* Подробные результаты испытаний доступны в закладке СКАЧАТЬ на сайте www.porta.com.pl



ПАЛИТРА ЦВЕТОВ

Натуральный Шпон Select ★★★★★
 Натуральный Шпон Дуб, Ясень, Орех
 Натуральный Шпон Дуб Satin

CPL HQ 0,2 мм ★★★★★

CPL HQ 0,7 мм ★★★★★
 Gladstone/Галифакс

Образцы цветов см. стр. 217 – 224.

ВНИМАНИЕ! Все натуральные покрытия (за исключением Нат. шпона Ясень и Орех) доступны в исполнении с вертикальным или горизонтальным рисунком слоев древесины (касается полотна).

ВНИМАНИЕ! Для входных дверей рекомендуем покрытия CPL либо Gladstone/Галифакс, особенно для применения в общественных объектах.

МЫ РЕКОМЕНДУЕМ!

БЛАГОДАря ПРИМЕНЕНИЮ КОНСТРУКЦИИ, В КОТОРОЙ ИСПОЛЬЗОВАН СЛОЙ АЛЮМИНИЕВОГО ЛИСТА, МЫ ПОЛУЧИЛИ ИСКЛЮЧИТЕЛЬНУЮ УСТОЙЧИВОСТЬ ДВЕРЕЙ GRANIT RC 3 К НЕБЛАГОПРИЯТНОМУ ВОЗДЕЙСТВИЮ СПЕЦИФИЧЕСКИХ УСЛОВИЙ ЭКСПЛУАТАЦИИ, ХАРАКТЕРНЫХ ДЛя ЛЕСТНИЧНОЙ КЛЕТКИ: РАЗНИЦЫ ТЕМПЕРАТУР И ВЛАЖНОСТИ ВОЗДУХА.



ТЕХНИЧЕСКАЯ ИНФОРМАЦИЯ

КОНСТРУКЦИЯ ПОЛОТНА

Наполнение полотна - специальная 5-слойная конструкция в раме из клееной фанеры древесины хвойных пород. Все обшито с двух сторон плитой ХДФ. Доступно в варианте с четвертью. В исполнении CPL HQ или Gladstone/Галифакс торцы полотна покрыты кромоной лентой ABS.

АКСЕССУАРЫ В ЦЕНЕ ДВЕРЕЙ

- Крючковой замок с прижимным механизмом Winkhaus STV
- Противовзломный цилиндр
- Дверная ручка с противовзломной накладкой SAFE
- Три трехэлементные петли (метал. коробка) либо две объектные петли (усиленная коробка PS) серебряного цвета
- Четыре противовзломных штыря
- Дополнительно: тип II – по периметру полотна (за исключением нижней части полотна) установлен уплотнитель, увеличивающийся в объеме под воздействием высоких температур
- Дверная коробка оснащена порогом из нержавеющей стали и усилением под автодоводчик

КОРОБКИ

- Металлическая угловая коробка с шириной профиля 100 мм. Выполнена из стального оцинкованного с двух сторон листа толщиной 1,5 мм. Оснащена самогасящимся уплотнителем, 8 монтажными дюбелями, порогом из нержавеющей стали в варианте (120 мм).
- Усиленная дверная коробка Porta System с диапазоном толщины стены от 120 до 300 мм. Планка наличника шириной 80 мм.
- Коробка ПРОЕКТ BIS (стр.196).
- Коробка ПРОЕКТ PREMIUM доступна с Документацией Допуска для индивидуального применения - реализация через Отдел Контрактов.

ПРИМЕЧАНИЯ

- Для соблюдения условий стоительного права, к огнестойким и/или дымопроницаемым дверям необходимо применять дверной доводчик.
- В случае применения иной фурнитуры, отличной от предлагаемой фирмой
- Porta, необходимо руководствоваться указаниями, содержащимися в гарантийном талоне.
- Жесткая цепочка доступна только с металлической коробкой (двери, открывающиеся вовнутрь).
- Огнестойкие двери - интарсии доступны только в варианте на обе стороны.

ДОПЛАТЫ

- глазок
- ширина полотна, 100"
- дополнительный верхний замок
- жесткая цепочка
- верхняя накладка на замок
- верхний цилиндр
- полотно: цвета в покрытии CPL 0,2 мм и 0,7 мм – ГРУППА II
- коробка: цвета в покрытии CPL 0,2 мм – Группа II
- полотно: цвета Gladstone/Галифакс с вертикальной структурой
- интарсии в синтетическом покрытии (с 1 стороны, с двух сторон цена x 2)
- интарсии в натуральном покрытии (с 1 стороны, с двух сторон цена x 2)
- полотно: Нат. покрытие Дуб Satin Белый
- полотно: Нат. покрытие Дуб Satin (остальные цвета)
- полотно: Нат. покрытие Орех
- дверная коробка: Нат. покрытие Дуб Satin Белый
- дверная коробка: Нат. покрытие Satin (остальные цвета)
- дверная коробка: Нат. покрытие Орех
- металлическая коробка: цвета - ГРУППА II
- дверная коробка stalowa: черный цвет
- профиль металлической коробки к Накладке ПРОЕКТ BIS
- профиль металлической коробки от 101 до 150 мм
- профиль металлической коробки от 151 до 270 мм
- профиль металлической коробки от 271 до 390 мм
- дверная ручка с накладкой SAFE

(стр. 204)

EXTREME RC 3

Противовзломные двери класс RC 3, EI 30, 37 дБ

ТОП
КОЛЛЕКЦИИ
ИНВЕСТИЦИЙ



Противовзломность RC 3
Звукоизоляция $R_w=32$ дБ*
Огнестойкость EI 30
Дымонепроницаемость

EXTREME RC 3, Песочный Дуб, с усиленной коробкой PS

все доступные модели см. стр. 142

Комплект составляет:

- полотно
- дверная коробка
- металлический порог
- два цилиндра
- ручка с верхней накладкой

НОВИНКА
дополнительный
верхний замок

ДВЕРИ EXTREME

изготавливаются 2-х типов:

Тип I

- класс RC3 согласно PN EN 1627-2012
- класс звукоизоляции $R_w=37$ дБ (37-41 дБ)
- дымонепроницаемость

Тип II


- параметры дверей Типа I
- огнестойкость EI 30



EXTREME RC 3, Песочный Дуб, с усиленной коробкой PS



2 противовзломных крюка



планочный многоригельный
замок Winkhaus с защелкой и
крюком



4 противовзломные штыри
огнестойкий уплотнитель
(Тип II)



дверная коробка Porta SYSTEM

* Подробные результаты испытаний доступны в закладке СКАЧАТЬ на сайте www.porta.com.pl



RC 3

Rw 37dB
D, 35

EI 30



Sa, S200



класс 4



ПРОЕКТ



80 - 100



50-51 мм



ПАЛИТРА ЦВЕТОВ

Натуральный Шпон Select
Натуральный Шпон Дуб, Ясень, Орех
Натуральный Шпон Дуб Satin



CPL HQ 0,2 мм



CPL HQ 0,7 мм



Gladstone/Галифакс


Образцы цветов см. стр. 217 – 224.

ВНИМАНИЕ! Все натуральные покрытия (за исключением Нат. шпона Ясень и Орех) доступны в исполнении с вертикальным или горизонтальным рисунком слоев древесины (касается полотна).

ВНИМАНИЕ! Для входных дверей рекомендуем покрытие CPL либо Gladstone/Галифакс, особенно для применения в общественных объектах.

МЫ РЕКОМЕНДУЕМ!

БЛАГОДАРИ ПРИМЕНЕНИЮ КОНСТРУКЦИИ, В КОТОРОЙ ИСПОЛЬЗОВАН СЛОЙ АЛЮМИНИЕВОГО ЛИСТА, МЫ ПОЛУЧИЛИ ИСКЛЮЧИТЕЛЬНУЮ УСТОЙЧИВОСТЬ ДВЕРЕЙ ЭКСТРЕМЕ К НЕБЛАГОПРИЯТНОМУ ВОЗДЕЙСТВИЮ СПЕЦИФИЧЕСКИХ УСЛОВИЙ ЭКСПЛУАТАЦИИ, ХАРАКТЕРНЫХ ДЛЯ ЛЕСТНИЧНОЙ КЛЕТКИ: РАЗНИЦЫ ТЕМПЕРАТУР И ВЛАЖНОСТИ ВОЗДУХА.



ТЕХНИЧЕСКАЯ ИНФОРМАЦИЯ

КОНСТРУКЦИЯ ПОЛОТНА

Наполнение полотна - специальная 5-слойная конструкция в раме из клееной фанеры древесины хвойных пород. Рама с наполнителем обшита с двух сторон плитой ХДФ. Доступно в варианте с четвертью. В исполнении CPL HQ или Gladstone/Галифакс торцы полотна покрыты кромоной лентой ABS.

АКСЕССУАРЫ В ЦЕНЕ ПОЛОТНА

- Крючковой замок с прижимным механизмом Winkhaus STV с дополнительным верхним замком
- Два противовзломных цилиндра
- Ручка с противовзломной накладкой (SAFE)
- Верхняя накладка (SAFE)
- Три (двери с метал. коробкой) или две (усиленная коробка PS) объектные петли серебряного цвета
- Четыре противовзломных штыря
- Дополнительно: Тип II – по периметру полотна (за исключением нижней части полотна) установлен уплотнитель, увеличивающийся в объеме под воздействием высоких температур
- Дверная коробка оснащена порогом из нержавеющей стали и усилением под автодоводчик

КОРОБКИ

- Металлическая угловая коробка с шириной профиля 100 мм. Выполнена из стального оцинкованного с двух сторон листа толщиной 1,5 мм. Оснащена самогасящимся уплотнителем, 8 монтажными дюбелями, порогом из нержавеющей стали (120 мм).
- Усиленная дверная коробка Porta System с диапазоном толщины стены от 120 до 300 мм, оснащенная металлическим порогом из нержавеющей стали (100 мм). Планка наличника шириной 80 мм.
- Коробка ПРОЕКТ BIS (стр.196).
- Коробка ПРОЕКТ PREMIUM доступна с Документацией Допуска для индивидуального применения - реализация через Отдел Контрактов.

ПРИМЕЧАНИЯ

- Для соблюдения условий стоительного права, к огнестойким и дымопроницаемым дверям необходимо применять дверной доводчик.
- Огнестойкие двери необходимо оснащать накладкой с ручкой со стальным стержнем.
- В случае применения иной фурнитуры, отличной от предлагаемой фирмой Porta, необходимо руководствоваться указаниями, содержащимися в гарантийном талоне.
- **Жесткая цепочка доступна только с металлической коробкой в варианте без верхнего замка** (двери, открывающиеся вовнутрь).
- Огнестойкие двери - интарсии доступны только в варианте на обе стороны.

ДОПЛАТЫ

- глазок
- ширина полотна „100“
- жесткая цепочка
- полотно: цвета в покрытии CPL 0,2 мм и 0,7 мм – ГРУППА II
- коробка: цвета в покрытии CPL 0,2 мм – Группа II
- полотно: цвета Gladstone/Галифакс с вертикальной структурой
- интарсии в синтетическом покрытии (с 1 стороны, с двух сторон цена x 2)
- интарсии в натуральном покрытии (с 1 стороны, с двух сторон цена x 2)
- полотно: Нат. покрытие Дуб Satin Белый
- полотно: Нат. покрытие Дуб Satin (остальные цвета)
- полотно: Нат. покрытие Орех
- дверная коробка: Нат. покрытие Дуб Satin Белый
- дверная коробка: Нат. покрытие Satin (остальные цвета)
- дверная коробка: Нат. покрытие Орех
- металлическая коробка: цвета - ГРУППА II
- металлическая коробка: черный цвет
- профиль металлической коробки к Накладке ПРОЕКТ BIS
- профиль металлической коробки от 101 до 150 мм
- профиль металлической коробки от 151 до 270 мм
- профиль металлической коробки от 271 до 390 мм
- дверная ручка с накладкой SAFE

(стр. 204)

GRANIT класс C

Противовзломные двери класс C, EI 30, 32 дБ



Противовзломность класс C и RC 3
Звукоизоляция $R_w=36$ дБ*
Огнестойкость EI 30

GRANIT класс C, Натуральный Орех, с коробкой и накладкой PROJEKT BIS

все доступные модели см. стр. 142

Комплект составляет:

- полотно
- дверная коробка
- металлический порог
- ручка с верхней накладкой
- два цилиндра

ДВЕРИ GRANIT kl. C

изготавливаются 2-х типов:

Тип I


- противовзломность класс C
- класс RC 3 согласно PN EN 1627-2012
- класс звукоизоляции $R_w=32$ дБ (32–36 дБ)
- дымопроницаемость

Тип II



- параметры дверей Типа I
- огнестойкость EI 30




GRANIT Глухие, Натуральный Орех, с металлической коробкой



планочный многоригельный замок под два цилиндра



противовзломные штыри



усиленная трехэлементная петля



ПАЛИТРА ЦВЕТОВ

Натуральный Шпон Select ★★★★★
 Натуральный Шпон Дуб, Ясень, Орех
 Натуральный Шпон Дуб Satin

CPL HQ 0,2 мм ★★★★★

CPL HQ 0,7 мм ★★★★★

Образцы цветов см. стр. 217 – 224.

ВНИМАНИЕ! Все натуральные покрытия (за исключением Нат. шпона Ясень и Орех) доступны в исполнении с вертикальным или горизонтальным рисунком слоев древесины (касается полотна).

ВНИМАНИЕ! Для входных дверей рекомендуем покрытия CPL либо Gladstone/Галифакс, особенно для применения в общественных объектах.



Посмотрите видео по монтажу дверей GRANIT на дюбеля: www.porta.com.pl/dm/montazgranitnadyble.wmv



Посмотрите видео по монтажу дверей GRANIT на пену: www.porta.com.pl/dm/montazgranitnapianke.wmv

МЫ РЕКОМЕНДУЕМ!

БЛАГОДАря ПРИМЕНЕНИЮ КОНСТРУКЦИИ, В КОТОРОЙ ИСПОЛЬЗОВАН СЛОЙ АЛЮМИНИЕВОГО ЛИСТА, МЫ ПОЛУЧИЛИ ИСКЛЮЧИТЕЛЬНУЮ УСТОЙЧИВОСТЬ ДВЕРЕЙ GRANIT К НЕБЛАГОПРИЯТНОМУ ВОЗДЕЙСТВИЮ СПЕЦИФИЧЕСКИХ УСЛОВИЙ ЭКСПЛУАТАЦИИ, ХАРАКТЕРНЫХ ДЛЯ ЛЕСТНИЧНОЙ КЛЕТКИ: РАЗНИЦЫ ТЕМПЕРАТУР И ВЛАЖНОСТИ ВОЗДУХА.



ТЕХНИЧЕСКАЯ ИНФОРМАЦИЯ

КОНСТРУКЦИЯ ПОЛОТНА

Рама полотна изготовлена из клееной фанеры древесины хвойных пород. Обшивка полотна – специальная двухслойная плита из алюминиевого листа и плиты ХДФ. В продаже имеются полотна, декорированные алюминиевыми интарсиями серебряного цвета. Финишная отделка шпона – полуматовый лак. Это предложение для наиболее требовательных людей, для которых безопасность, основанная на материалах и исполнении наивысшего качества, является самой важной. В исполнении CPL HQ торцы полотна покрыты кромочной лентой ABS.

АКСЕССУАРЫ В ЦЕНЕ ДВЕРЕЙ

- Замок планочный многоригельный 4 класса
- Два противозломных цилиндра класса C
- Ручка с противозломной накладкой GRANIT или GRANIT PLUS (вариант при доплате)
- Верхняя накладка на замок
- Три усиленные трехэлементные петли серебряного цвета
- Четыре противозломных штыря
- Подготовка к укорачиванию максимум 60 мм (касается Granit Тип I)
- Дополнительно: тип II – по периметру полотна (за исключением нижней части полотна) установлен уплотнитель, увеличивающийся в объеме под воздействием высоких температур
- Дверная коробка оснащена металлическим порогом из нержавеющей стали в расширенной версии (120 мм) и усилением под автоматический доводчик

КОРОБКИ

- Металлическая угловая коробка с шириной профиля 100 мм. Выполнена из стального, оцинкованного с двух сторон листа толщиной 1,5 мм. Оснащена самогасящимся уплотнителем, 8 монтажными дюбелями, порогом из нержавеющей стали в расширенной версии. (120 мм).
- Коробка ПРОЕКТ BIS (стр.196).
- Коробка ПРОЕКТ Premium (стр.196).

ПРИМЕЧАНИЯ

- Для соблюдения условий строительного права, к огнестойким и/или дымонепроницаемым дверям необходимо применять дверной доводчик.
- Огнестойкие двери необходимо оснащать накладкой с ручкой со стальным стержнем.
- В случае применения иной фурнитуры, отличной от предлагаемой фирмой Porta, необходимо руководствоваться указаниями, содержащимися в гарантийном талоне.
- Класс звукоизоляции $R_w=32$ дБ (диапазон 32÷36 дБ).

ДОПЛАТЫ


- глазок
- ширина полотна, 100"
- регулируемая ответная планка замка (Тип I)
- полотно: цвета в покрытии CPL 0,2 мм и 0,7 мм – ГРУППА II
- интарсии в синтетическом покрытии (с 1 стороны, с двух сторон цена x 2)
- интарсии в натуральном покрытии (с 1 стороны, с двух сторон цена x 2)
- полотно: Нат. покрытие Дуб Satin Белый
- полотно: Нат. покрытие Дуб Satin (остальные цвета)
- полотно: Нат. покрытие Орех
- металлическая коробка: цвета - ГРУППА II
- металлическая дверная коробка: черный цвет
- профиль металлической коробки к Накладке ПРОЕКТ BIS
- профиль металлической коробки к Накладке ПРОЕКТ Premium
- профиль металлической коробки от 101 до 150 мм
- профиль металлической коробки от 151 до 270 мм
- профиль металлической коробки от 271 до 390 мм
- дверная ручка с накладкой GRANIT PLUS

(стр. 204)

НАРУЖНЫЕ ВХОДНЫЕ ДВЕРИ, ПАССИВНЫЕ, ЭНЕРГОСБЕРЕГАЮЩИЕ

Стальные двери из коллекции Steel – это инновационная технология. Набор идеально подобранных параметров, составляющих наивысшее качество.

Деревянные двери Eco POLAR PASSIVE – это идеальное решение для пассивных домов.





Steel SAFE
cm. ctp. 160

Steel SAFE, ENERGY PROTECT

Противовзломные замки 3 или 4 класса, Противовзломное остекление класса P4



Steel SAFE E.1, Дуб Winchester

ТОП
КОЛЛЕКЦИИ
ИНВЕСТИЦИЙ

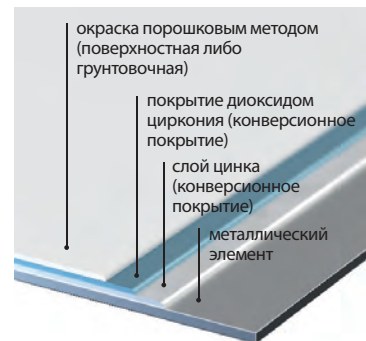
Противовзломные RC2/RC3*
Тепловая проницаемость
 $U_d=1.2 \div 1.7^*$

$U_d=1,1^*$
W/m²K
КОЭФФИЦИЕНТ
ТЕПЛОЙ
ПРОНИЦАЕМОСТИ

Комплект составляет:

- полотно
- дверная коробка
- порог
- ручка
- цилиндр

СИСТЕМА ЗАЩИТЫ МЕТАЛЛИЧЕСКИХ ПОВЕРХНОСТЕЙ



P
ОЦИНКОВАННЫЙ
СТАЛЬНОЙ ЛИСТ
ПРОДУКТ
PORTA STEEL



Steel ENERGY PROTECT C.1, Дуб Winchester



модель A.0



модель B.1



модель C.1



модель D.1

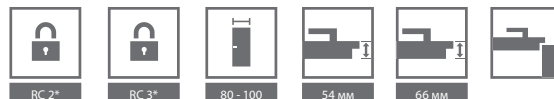


модель E.1




модель F.1

* Касается глухих полотен. Подробные результаты испытаний доступны в закладке СКАЧАТЬ на сайте www.porta.com.pl


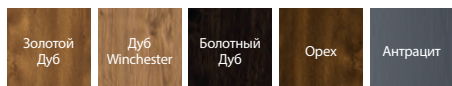


ПАЛИТРА ЦВЕТОВ

Полиэстеровая краска Premium ★★★★★☆




Стальной лист, обшитый ПВХ ★★★★★☆




Стальная дверная коробка Thermo




Крюк – верхнее / нижнее SAFE тип III, ENERGY PROTECT



Планочный замок SAFE тип III, ENERGY PROTECT




4 противозломные штыри



3 трехэлементных петли



Наполнение – расширенный пенополистирол



Остекление – трехслойный комплект класса P4



Тепловой порог - понижает коэффициент тепловой проницаемости с коробкой Thermo

ТЕХНИЧЕСКАЯ ИНФОРМАЦИЯ

ОСНОВНАЯ ИНФОРМАЦИЯ

ДВЕРИ SAFE (толщина полотна 54 мм)

- Противозломность RC2 либо RC3 (касается глухих полотен)
- Два независимых замка LOB либо крючковой замок Winkhaus STV
- Большая Угловая коробка либо Thermo
- Порог из нержавеющей стали с перфорацией либо теплый порог
- Три трехэлементные петли
- Четыре противозломных штыря
- Ручка OPAL или SAFE
- Цилиндры LOB или WILKA
- Регулируемая ответная планка замка

ДОПЛАТЫ - ДВЕРИ SAFE ТИП II, III, ENERGY PROTECT

- Ширина полотна „100”
- Глазок
- Капельник в цвете полотна
- Нижняя двухсторонняя панель из нержавеющей стали 150 мм, модель A0, B1, F1
- Наполнение минеральной ватой
- Защита нижней части после самостоятельного укорачивания
- Усиление под автодоводчик
- Два цилиндра LOB, кл. B - замена за базовый комплект кл. A (SAFE тип II)
- Нижний цилиндр WILKA, кл. B - замена за базовый комплект кл. A (SAFE тип III)
- Верхний цилиндр WILKA, кл. A (SAFE тип III)
- Нижний цилиндр WILKA, кл. B - замена за базовый комплект кл. A (ENERGY PROJECT)
- Круглый либо прямоугольный захват (стр. 205)

ОСНОВНАЯ ИНФОРМАЦИЯ

ДВЕРИ ENERGY PROTECT (толщина полотна 66 мм)

- Противозломность RC3 (касается глухих полотен)
- Крючковой замок Winkhaus STV
- Коробка Thermo
- Теплый порог из нержавеющей стали
- Три трехэлементные петли
- Четыре противозломных штыря
- Ручка SAFE
- Цилиндры WILKA
- Регулируемая ответная планка замка

ДОПЛАТЫ DRZWI SAFE TYP III и ENERGY PROTECT

- Дополнительный верхний замок
- Жесткая цепочка в лакированных дверях
- Жесткая цепочка в дверях в покрытии ПВХ
- верхняя накладка класса C
- Верхний цилиндр WILKA, кл. B



Eco POLAR, Eco POLAR PASSIVE

Противовзломные замки - класс 4, Противовзломное остекление - класс P4

ТОП
КОЛЛЕКЦИИ
ИНВЕСТИЦИЙ



Двери, выполненные из дубовой фанеры. Будь Eco экономь энергию

Двери из коллекции Eco - это инновационная технология. Набор идеально подобранных параметров, составляющих наивысшее качество. Двери Eco POLAR PASSIVE - это превосходное решение для пассивных домов.

Eco POLAR PASSIVE A.5, Белый

$U_d = 0,7^*$
W/m²K
КОЭФФИЦИЕНТ
ТЕПЛОЙ
ПРОНИЦАЕМОСТИ



Eco POLAR PASSIVE C.3 двухсторонняя стеклянная панель Дуб 6 (белый)



глухое



модель A.1



модель A.2



модель A.3



модель A.4



модель A.5



модель C.3
двухсторонняя
стеклянная панель



модель C.4
двухсторонняя
стеклянная
панель

ПРИМЕРЫ ФРАМУГ



Возможность заказа фрамуг в Porta KONTRAKT, см. стр. 226.



ДВОЙНАЯ
для правых дверей



ПРАВЯЯ ГЛУХАЯ
для правых дверей



ПРАВЯЯ
для правых дверей

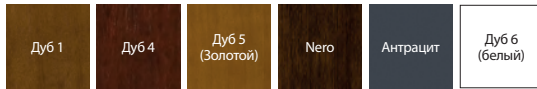
Сторону фрамуги определяем со стороны видимости петель.

*Касается глухих полотен. Подробные результаты испытаний доступны в закладке СКАЧАТЬ на сайте www.porta.com.pl



ПАЛИТРА ЦВЕТОВ

Наружный Водный Лак ★★★★★☆




K Подберите цвет согласно индивидуальным потребностям и сделайте запрос с помощью Porta KONTRAKT. Подробная информация о нестандартных заказах, см. стр. 226.



Два многоригельных противозломных замка 4 класса



Теплый порог Porta ThermControl**



Двухкамерное противозломное остекление класса P4 и рама из нержавеющей стали



Французская рама со стороны петель

ВАЖНО!

Рамка из нержавеющей стали с одной стороны (наружной).

ТЕХНИЧЕСКАЯ ИНФОРМАЦИЯ

КОНСТРУКЦИЯ ПОЛОТНА

Конструкция плиты изготовлена из клееной дубовой древесины. Поверхность – в натуральном покрытии. В раме полотна расположен стальной профиль, усиливающий прочность конструкции. Двухкамерный комплект остекления ($U=0,5 \text{ Wm}^2\text{K}$) reflex коричневый. Рамка остекления – из нержавеющей стали с одной стороны двери. Порог изготовлен из клееной фанеры дубового дерева и нержавеющей стали.

Eco POLAR PASSIVE

- Толщина полотна - 79 мм
- Три уплотнителя по периметру.

Eco POLAR

- Толщина полотна - 68 мм.
- Два уплотнителя по периметру.

АКСЕССУАРЫ В ЦЕНЕ ДВЕРЕЙ

- Два независимых противозломных замка 4 класса под два цилиндра
- Три петли 3D с возможностью регулировки в трех плоскостях
- Теплый порог – Porta ThermControl**
- Монтажный вкладыш
- В моделях с остеклением применен теплый комплект остекления
- Дверная коробка из клееной дубовой древесины

КОРОБКИ

- Дверная коробка (толщина 93 мм) изготовлена из **многослойной клееной дубовой древесины**.
- Французская рама со стороны петель, которая делает невозможным выламывание двери.

** Защищенное маркетинговое название.

ПРИМЕЧАНИЯ

- Подробные параметры тепловой проницаемости, см. стр. 226.
- **Porta Synergy**** При монтаже с фрамугой(ами) рама фрамуги в сочетании с верхней соединенной балкой и нижней с порогом составляют части дверной коробки.
- Инновационный метод соединения фрагм исключает термические мосты и упрощает систему монтажа.
- Модели C4, C3 доступны без капельника.

ДОПЛАТЫ

- ширина полотна „100”

СОЗДАЙТЕ СВОЙ СОБСТВЕННЫЙ ПАКЕТ, ОТВЕЧАЮЩИЙ ВАШИМ ТРЕБОВАНИЯМ, ИЗ ВСЕХ ДОСТУПНЫХ АКСЕССУАРОВ (подробнее на сайте www.porta.com.pl/do-pobrania)

CENY

- петля Premium Simonswerk серии 4000 (три шт.)
- планочный многоточечный замок с прижимным механизмом Winkhaus STV
- мини-розетка*
- односторонний прямой (круглый) поручень серебряного цвета длиной 1500 мм
- односторонний прямой (квадратный) поручень серебряного цвета длиной 1500 мм
- односторонний прямой поручень (круглый) серебряного цвета длиной 900 мм
- односторонний гнутый поручень (круглый) длиной 900 мм
- накладки на петли (комплект на одну шт.)
- односторонняя ручка и накладка CORTES серебряного цвета
- двусторонняя ручка и накладка CORTES серебряного цвета

* доступно только для коллекции Eco Polar Passive


ТЕХНИЧЕСКИЕ СТАЛЬНЫЕ ДВЕРИ

ПРОДУКТУ
PORTA STEEL


СТОЙКАЯ
ТЕХНОЛОГИЯ
ПОКРЫТИЯ



ГАРАНТИЯ
КАЧЕСТВА




СОВРЕМЕННЫЙ
ДИЗАЙН



УНИВЕРСАЛЬНЫЙ
МОНТАЖ



- 
- оцинкованный стальной лист, применяемый во всех наших стальных изделиях
 - высокое качество покрытия Premium
 - различные покрытия: полиэфирная краска, нержавеющая сталь,
 - стальной лист покрытый ПВХ, стальной лист в покрытии
 - высокая стойкость, подтвержденная испытаниями
 - для применения в межкомнатных, технических, входных и наружных дверях

- точное исполнение каждого выбранного решения
- долговечность антикоррозийной защиты
- 18-летний опыт в производстве стальных изделий
- высокие технические и эксплуатационные параметры

- высокая функциональность и эстетика исполнения
- богатое предложение цветов Полиэфирных Красок Premium наивысшего качества
- поверхность: матовая, блестящая, структура
- возможность исполнения согласно архитектурному проекту
- применение в общественных зданиях, жилых домах, школах, торговых центрах, гаражных помещениях

- эффективный и быстрый монтаж
- исполнение согласно действующим нормам
- аксессуары, улучшающие функциональность дверей
- возможность монтажа в кирпичных, бетонных стенах и стенах из гипсокартона.

Универсальные двери

Универсальные двери для хоз. помещений и кладовок



Оцинкованные, солидные, универсальные двери превосходно подходят для хозяйственных, промышленных, помещений, а также для подвала, чердака или кладовки

Универсальные двери для хозяйственных помещений, модель 2 пепельные

правые или левые?
универсальные!

Комплект составляет:

- полотно
- дверная коробка
- ручка
- замок



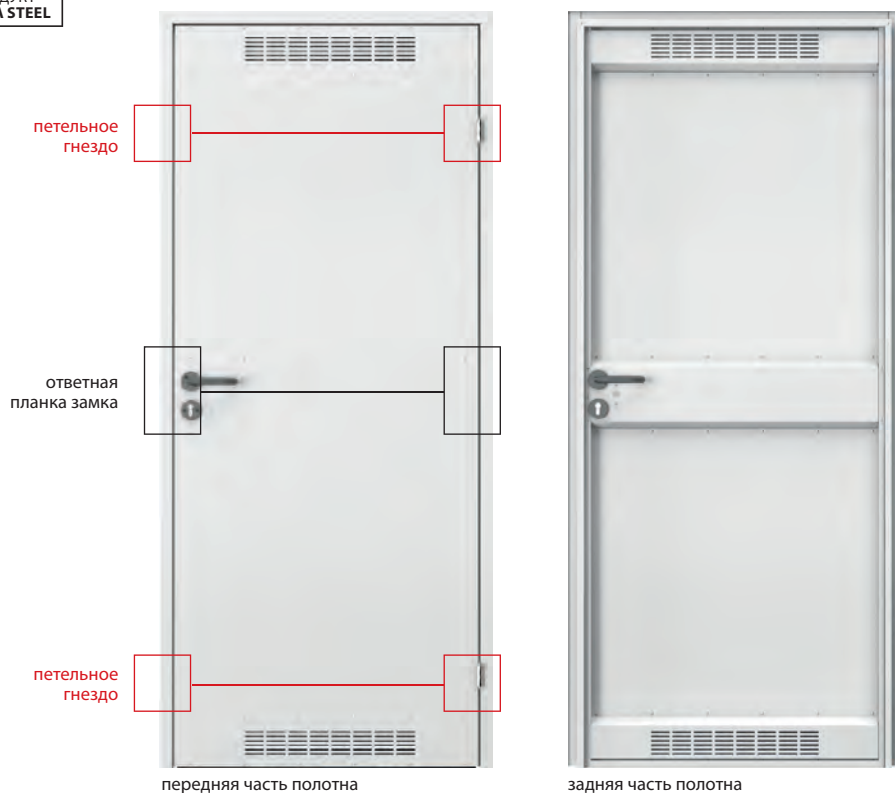
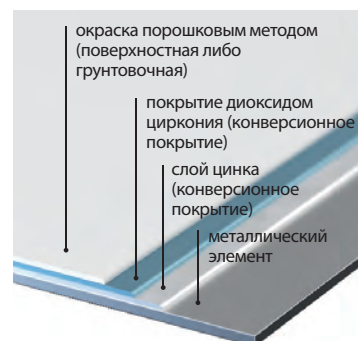
Промышленный образец
W.121254



ОЦИНКОВАННЫЙ
СТАЛЬНОЙ ЛИСТ

ПРОДУКТ
PORTA STEEL

СИСТЕМА ЗАЩИТЫ МЕТАЛЛИЧЕСКИХ ПОВЕРХНОСТЕЙ





СТОЙКАЯ
ТЕХНОЛОГИЯ
ПОКРЫТИЯ



ГАРАНТИЯ
КАЧЕСТВА



СОВРЕМЕННЫЙ
ДИЗАЙН



УНИВЕРСАЛЬНЫЙ
МОНТАЖ



ЛЕВЫЕ/ПРАВЫЕ



70-90



ПАЛИТРА ЦВЕТОВ

Оцинкованный Стальной Лист ★★★★★☆



4 ПЛЮСА 1

ПОСМОТРИТЕ В ПОДРОБНОСТИ

www.porta.com.pl/dm/universalne_montaz.wmv

Полиэстеровая краска Premium ★★★★★☆

ГРУППА I	Белый МАТ	Пепельный МАТ	Антрацит структура
	Белый	Пепельный	Коричневый



ручка



вентиляционная решетка

ТЕХНИЧЕСКАЯ ИНФОРМАЦИЯ

В КОМПЛЕКТ ДВЕРЕЙ ВХОДИТ

- Полотно (оцинкованный лакированный стальной лист)
- Вентиляционная решетка (вариант)
- Две полушарнирные петли standard
- Замок под цилиндр
- Экономичная, пластиковая ручка с круглой накладкой и розеткой
- Угловая металлическая дверная коробка

ДВЕРНАЯ КОРОБКА

- Угловая металлическая дверная коробка с шириной профиля 48 мм. Изготовлена из стального листа толщиной 0,8 мм.

ПРИМЕЧАНИЯ

- Благодаря симметричной конструкции дверей и универсальной фурнитуре (замок, петли), существует возможность монтажа в качестве и правых и левых.
- **Металлическая оцинкованная плита, упрочненная на трех уровнях.**

ДОПЛАТЫ

- цвета - ГРУППА II

Универсальные
двери для хоз.
пом. и кладовок

Steel BASIC, Steel BASIC PLUS



Steel BASIC, Пепельный

Экономичное решение при сохранении высоких технических параметров. Конструкция из оцинкованной стали обеспечивает долговечность и надежность.

Комплект межкомнатных дверей Steel BASIC составляет:

- полотно
- дверная коробка
- ручка
- конструкция из оцинкованного листа

Комплект наружных дверей Metal BASIC PLUS составляет:

- полотно
- дверная коробка
- порог
- ручка
- конструкция из оцинкованного листа



Steel BASIC PLUS, Стальной лист в покрытии, Пепельный

P

ОЦИНКОВАННЫЙ
СТАЛЬНОЙ ЛИСТ

ПРОДУКТ
PORTA STEEL



замок и ручка



вентиляционная решетка



порог, окрашенный порошковым методом (Metal BASIC PLUS)



капельник (Metal BASIC PLUS)



СТОЙКАЯ
ТЕХНОЛОГИЯ
ПОКРЫТИЯ



ГАРАНТИЯ
КАЧЕСТВА



СОВРЕМЕННЫЙ
ДИЗАЙН



УНИВЕРСАЛЬНЫЙ
МОНТАЖ



80-100



40 мм




ПАЛИТРА ЦВЕТОВ

Оцинкованный Стальной Лист ★★★★★☆



Стальной лист в покрытии ★★★★★☆



наполнение «сотовой вкладыш»



наполнение пенопласт

ТЕХНИЧЕСКАЯ ИНФОРМАЦИЯ

В КОМПЛЕКТ К ПОЛОТНУ ВХОДИТ

- Полотно (стальной лист толщиной 0,5 мм, оцинкованный или оцинкованный, покрытый полиэстером)
- Две полушарнирные петли standard
- Замок под цилиндр
- Комплект ручек с накладками
- Дверная коробка (оцинкованный стальной лист)
- Порог (Steel BASIC PLUS)
- Капельник (Steel BASIC PLUS) (см. Доплаты)

В КОМПЛЕКТ К ПОЛОТНУ ВХОДИТ

- Полотно
- Две полушарнирные петли standard
- Замок под цилиндр

ДВЕРНЫЕ КОРОБКИ

- Угловая металлическая дверная коробка с шириной профиля 64 мм (как Угловая МАЛАЯ PLUS). Выполнена из стального, с двух сторон оцинкованного листа толщиной 1,2 мм, оцинкованного либо окрашенного порошковой краской.
- Коробка к дверям Steel BASIC оснащена примыкающим уплотнителем, к дверям Steel BASIC PLUS - примыкающим уплотнителем, уплотняющим двери по всему периметру.
- Направляющая коробка (правая/левая), для установки на готовом полу.

ПРИМЕЧАНИЯ

- Двери Steel BASIC выполнены в инвестиционной норме (см. таблицу параметров стр. 211, таб. 3).
- Полотно Steel BASIC изготавливается в инвестиционной и польской нормах.
- Двери Steel BASIC Plus, открывающиеся вовнутрь, оснащены капельником (см. Доплаты).
- **В связи с характерным материалом (стальной лист в покрытии) цвет продуктов приближен к цветам из палитры RAL.**

ДОПЛАТЫ

- капельник (Steel BASIC PLUS)
- вентиляционная решетка (Steel BASIC)

Steel SOLID



ПРИМЕНЕНИЕ ДВЕРЕЙ

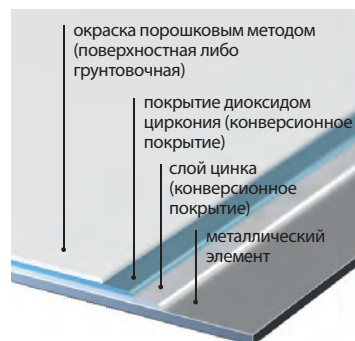
- предназначены для использования в тяжелых условиях эксплуатации
- хозяйственные помещения
- промышленные помещения
- подсобные помещения
- подвалы
- гаражи
- мастерские
- ангары
- современные жилые и офисные помещения (loft design)

Steel SOLID, глухое, Пепельный

Комплект составляет:

- полотно
- конструкция из оцинкованного листа

СИСТЕМА ЗАЩИТЫ МЕТАЛЛИЧЕСКИХ ПОВЕРХНОСТЕЙ



P
ОЦИНКОВАННЫЙ
СТАЛЬНОЙ ЛИСТ

ПРОДУКТ
PORTA STEEL



Steel SOLID 1, Пепельный



глухое



модель 1



модель 2



модель 3



модель 4



модель 5



СТОЙКАЯ
ТЕХНОЛОГИЯ
ПОКРЫТИЯ



ГАРАНТИЯ
КАЧЕСТВА



СОВРЕМЕННЫЙ
ДИЗАЙН



УНИВЕРСАЛЬНЫЙ
МОНТАЖ



120 - 200



60 - 100



40 мм



ПАЛИТРА ЦВЕТОВ

Оцинкованный Стальной Лист ★★★★★☆



Нержавеющая сталь ★★★★★★



Полиэстеровая краска Premium ★★★★★☆

Стальной лист, обшитый ПВХ ★★★★★☆

ГРУППА I	Белый МАТ	Пепельный МАТ	Антрацит структура
	Белый	Пепельный	Коричневый

Золотой Дуб	Орех	Антрацит	МаHOй *
-------------	------	----------	---------

* до исчерпания запасов




Возможность исполнения в нестандартных цветах через Porta KONTRAKT, подробнее о нестандартных заказах см. стр. 226.



наполнение „сотový вкладыш”



наполнение пенопласт



наполнение минеральной ватой

ТЕХНИЧЕСКАЯ ИНФОРМАЦИЯ

В КОМПЛЕКТ К ПОЛОТНУ ВХОДИТ

- Полотно (стальной лист, окрашенный порошковой краской, толщиной 0,6 мм, оцинкованный)
- Две полушарнирные петли standard (три петли в полотне шириной 100")
- Замок под цилиндр
- Стекло закаленное, прозрачное или матовое

ПРЕДНАЗНАЧЕННЫЕ ДВЕРНЫЕ КОРОБКИ

- Коробка Угловая МАЛАЯ PLUS, Угловая БОЛЬШАЯ Складная
- Регулируемая коробка (standard), Регулируемая PS „прямые углы”
- Металлическая коробка Porta SYSTEM

ПРИМЕЧАНИЯ

- Полотна с пенопластовым наполнением недоступны в лакированном варианте.
- Для полотен в покрытии ПВХ остекление только с гладкой нержавеющей рамкой.
- Двусторчатые полотна из нержавеющей стали доступны только в предложении Porta KONTRAKT.

ДОПЛАТЫ

- ширина „100” (полотна из оцинкованного стального листа)
- ширина „100” (полотна из нержавеющей стального листа)
- цвета - ГРУППА II
- Полиэстеровая Краска Premium и Стальной лист, покрытый ПВХ: цвет Антрацит
- вентиляционные отдушины или решетка (полотна из оцинкованного стального листа)
- вентиляционная решетка из нержавеющей стали
- усиление под автодоводчик
- дверная ручка с накладкой

(стр. 203)

Steel EI 30, EI 60



Steel EI 30, модель 3, Антрацит

EI 30
Огнестойкость 30 мин.

EI 60
Огнестойкость 60 мин.
Дымонепроницаемость
Звукоизоляция $R_w=40$ дБ*

Комплект составляет:

- полотно
- дверная коробка
- ручка
- конструкция из оцинкованного листа

ДВЕРИ EI 60

изготавливаются 2-х типов:

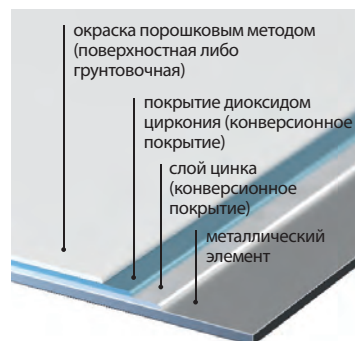
Standard:

- огнестойкость 60 мин.
- механический класс 3

Тип 1:

- параметры дверей типа Стандарт
- дымонепроницаемость Sa, Sm
- звукоизоляция $R_w=37$ дБ (37-41 дБ)


СИСТЕМА ЗАЩИТЫ МЕТАЛЛИЧЕСКИХ ПОВЕРХНОСТЕЙ



P
ОЦИНКОВАННЫЙ
СТАЛЬНОЙ ЛИСТ
ПРОДУКТ
PORTA STEEL




Steel EI 30, модель 1, Пепельный



EI 30 глухое



EI 30 модель 1



EI 30 модель 2



EI 30 модель 3



EI 60 глухое



EI 60 модель 1



EI 60 модель 2



EI 60 модель 3

* Подробные результаты испытаний доступны в закладке СКАЧАТЬ на сайте www.porta.com.pl



СТОЙКАЯ
ТЕХНОЛОГИЯ
ПОКРЫТИЯ



ГАРАНТИЯ
КАЧЕСТВА



СОВРЕМЕННЫЙ
ДИЗАЙН



EI60
EI30

Sa, Sm

Rw 37дБ
D1: 35

класс 3
класс 2

80 - 100

67 мм
53 мм



ПАЛИТРА ЦВЕТОВ

Полиэстеровая краска Premium ★★★★★☆

ГРУППА I	Белый МАТ	Пепельный МАТ	Антрацит структура
	Белый	Пепельный	Коричневый



Возможность исполнения в нестандартных цветах через Porta KONTRAKT, подробнее о нестандартных заказах, см. стр. 226.

ОБЛАСТЬ ПРИМЕНЕНИЯ ДВЕРЕЙ STEEL EI30, EI60:

- общественные здания
- отели, пансионаты
- двери в котельную
- двери в гаражи



регулирование петли +/- 3 мм



замок с задвижкой под цилиндр, ручка в комплекте

ТЕХНИЧЕСКАЯ ИНФОРМАЦИЯ

АКСЕССУАРЫ В ЦЕНЕ ПОЛОТНА

- Две трехэлементные петли, одна из петель – несущая, а другая, благодаря находящейся в ней пружине, делает возможным автоматическое закрывание двери
- Врезной замок с прямоугольной задвижкой под цилиндр
- Противовзломный штырь (1 шт. в EI 30, 2 шт. в EI 60)
- Набор ручек с накладками (заказываются отдельно)
- Огнестойкое прозрачное стекло

КОРБОККИ

- Угловая металлическая дверная коробка с шириной профиля 84 мм (EI 30) и 110 мм (EI 60). Изготовлена из стального листа толщиной 1,5 мм, оцинкованного огнем с двух сторон. Соединения углов коробки спаянные. Оснащена порогом из нержавеющей стали (касается Типа 1), прикрывающим уплотнителем, а также уплотнителем, расширяющимся под действием высоких температур.
- Коробку можно заказать в двух вариантах исполнения:
 - Направляющая коробка (правая/левая) – для установки на готовом полу – уровень „0“, порог с доплатами (EI 30 и EI 60).
 - Направляющая коробка (правая/левая) – для заливки бетоном – уровень „-30“ – порог с доплатами (EI 30 и EI 60).

ПРИМЕЧАНИЯ


- В случае применения иной фурнитуры, отличной от предлагаемой фирмой Porta, необходимо руководствоваться указаниями, содержащимися в гарантийном талоне.
- С целью соблюдения условий Технического свидетельства для наружных дверей, в остекленных моделях необходимо применять стекло со специальными параметрами – цены и сроки реализации – по согласованию с отделом Контрактов Porta, (см. стр. 226).

ДОПЛАТЫ

- ширина „100“ для полотен Steel EI30
- ширина „100“ для полотен Steel EI60
- цвета - ГРУППА II
- огнестойкий глазок
- металлический порог (EI 30)
- усиление под дополнительный автоматический дверной доводчик

КОРОБКИ

Комплектных дверей без коробок не бывает. К каждому с предложенных полотен мы предлагаем соответствующую ему дверную коробку, дополняющую набор как с технической, так и с эстетической точки зрения.





ФИКСИРОВАННАЯ КОРОБКА ДЛЯ ДВЕРЕЙ С ЧЕТВЕРТЬЮ

Дверные коробки рекомендованы для применения там, где не требуется регулировка при диапазоне стены. Коробки 100 мм составляют комплект со всеми дверными межкомнатными полотнами. Коробки 60 мм доступны для межкомнатных полотен в покрытии Portadecor и Portasynchro 3D.


ПАЛИТРА ЦВЕТОВ

Portadecor ★★★
Portasynchro 3D

Portadur ★★★★★
Покрытие Premium
Натуральный Шпон Select
Натуральный Шпон Дуб, Орех, Ясень
Натуральный Шпон Дуб Satin
Акриловая Краска UV

Portaperfect 3D ★★★★★
Portalamino
CPL HQ 0,2 мм
Gladstone/Галифакс

Образцы цветов см. стр. 217 – 224.



СЕЧЕНИЕ ДВЕРНОЙ КОРОБКИ



60 мм,
базовый вариант
(без маскирующих планок)



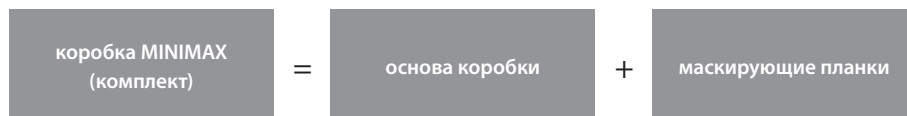
60 мм,
синтетическое покрытие
(с маскирующими планками)



100 мм,
синтетическое покрытие
(соединение прямых
планок под углом 90°)
или натуральный шпон
(соединение прямых планок
под углом 45°)



100 мм,
синтетическое покрытие
или натуральный шпон
(с закругленными
маскирующими планками)



ТЕХНИЧЕСКАЯ ИНФОРМАЦИЯ

КОНСТРУКЦИЯ ДВЕРНОЙ КОРОБКИ

Коробка состоит из:

- горизонтальной и двух вертикальных балок (сделанных из МДФ) с соответствующей фурнитурой и аксессуарами,
- наличников (оснащение при дополнительной оплате),
- галтели (оснащение при дополнительной оплате).

Коробка производится и поставляется Клиенту в виде набора элементов, предназначенных для монтажа на месте установки.

Коробка MINIMAX для полотен Porta GRANDE оклеена грунтовочной плёнкой и окрашена эмалью RAL, отверждаемой UV.

АКСЕССУАРЫ – В ЦЕНЕ КОРОБКИ MINIMAX 60 ММ

(доступны только в покрытиях Portadecor и Portasynchro 3D)

- Две или три полушарнирные петли standard, или PRIME (с доплатой)
- Три петли в коробке шириной „100“
- Резиновые стопоры
- Дюбели, заглушки
- Декоративные наклейки, защищающие низ коробки от влаги

АКСЕССУАРЫ – В ЦЕНЕ КОРОБКИ MINIMAX 100 ММ

Синтетическое покрытие:

- Две или три полушарнирные петли стандарт или петли PRIME (с доплатой)
- Три петли в коробке шириной „100“, а также во всех ширинах коробки в покрытии Portadur

Натуральное покрытие (шпон):

- Три петли PRIME

- Три комплекта петель PRIME в коробке шириной „90“ и „100“
- Резиновый уплотнитель по периметру коробки
- Декоративные наклейки, защищающие низ коробки от влаги

РАЗМЕРЫ ДВЕРНОЙ КОРОБКИ, СМ. СТР. 210, ТАБЛИЦА 1

Ширина 60 мм и ширина 100 мм.

„60“, „70“, „80“, „90“, „100“ и произвольная комбинация этих размеров в двустворчатых дверях.

ПРИМЕЧАНИЯ

- Монтаж коробки выполнять в помещениях с завершённой отделкой стен (например, обои) и пола (например: паркет).
- Предоставляется возможность заказывать коробку 100 мм также в варианте исполнения „туннель“ (без фрезеровки и уплотнителя, петель и ответной планки замка).
- Коробки и наличники доступны в нелакированном варианте (для самостоятельной отделки).

ДОПЛАТЫ

- коробка: цвета в покрытии CPL 0,2 мм – Группа II
- дверная коробка: Нат. покрытие Орех
- дверная коробка: Нат. покрытие Дуб Satin Белый
- наличники: Нат. покрытие Дуб Satin Белый
- Галтель: Нат. покрытие Дуб Satin Белый
- петли PRIME

Porta SYSTEM, Porta SYSTEM GK

PORTA SYSTEM

Регулируемая дверная коробка с наличниками 60 мм и 80 мм. Простая в монтаже, регулируемая дверная коробка Porta SYSTEM может комплектоваться со всеми типами дверных полотен.

Модуль Retro позволит Вам получить совсем иную и новую стилизацию дверей.

PORTA SYSTEM GK

Дверная коробка для стеклянных полотен, выполненных в Польской Норме.

Только так подобранный комплект гарантирует высокие эксплуатационные свойства и удовлетворение от покупки.

ПАЛИТРА ЦВЕТОВ

Portadecor
Portasynchro 3D

★★★

Portadur
Покрытие Premium
Naturalna Select
Натуральный Шпон Дуб, Орех, Ясень
Натуральный Шпон Дуб Satin
Акриловая Краска UV

★★★★

Portaperfect 3D
Portalamino
CPL HQ 0,2 мм
Gladstone/Галифакс

★★★★★

Образцы цветов см. стр. 217 – 224.



СЕЧЕНИЕ ДВЕРНОЙ КОРОБКИ



Porta SYSTEM



панель

Porta SYSTEM
+ Регулирующая панель®



Porta SYSTEM
+ Modul RETRO
(корона и декоративные
наличники)

ДИАПАЗОН РЕГУЛИРОВАНИЯ ДВЕРНОЙ КОРОБКИ



минимально




максимально



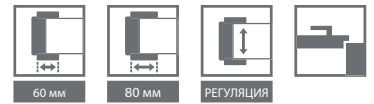
максимально
коробка с широким пером
вариант с доплатой

ДИАПАЗОН ШИРИНЫ РЕГУЛИРУЮЩЕЙ ПАНЕЛИ



Посмотрите монтаж коробки Porta SYSTEM:
<https://www.youtube.com/watch?v=w71vNxFg2Y>





ДИАПАЗОН ТОЛЩИНЫ СТЕНЫ

A	75 ÷ 95
B	95 ÷ 115
C	120 ÷ 140
D	140 ÷ 160
E	160 ÷ 180
F	180 ÷ 200
G	200 ÷ 220
H	220 ÷ 240
I	240 ÷ 260
J	260 ÷ 280
K	280 ÷ 300



ТЕХНИЧЕСКАЯ ИНФОРМАЦИЯ

КОНСТРУКЦИЯ ДВЕРНОЙ КОРОБКИ

Коробка состоит из:

- главных балок: горизонтальной и двух вертикальных, изготовленных из древеснопоходного материала и оснащенных необходимой фурнитурой и аксессуарами
- наличников (60, 80 мм)

Коробка Porta SYSTEM производится и поставляется клиенту в виде набора элементов, предназначенных для монтажа на месте установки.

Porta SYSTEM для полотен Porta GRANDE оклеена грунтовочной плёнкой и окрашена эмалью RAL, отверждаемой UV.

АКСЕССУАРЫ – В ЦЕНЕ КОРОБКИ

Porta SYSTEM

Синтетическое покрытие:

- Две или три полушарнирные петли стандарт или петли PRIME (с доплатой)
- Три петли в коробке шириной „100“, а также во всех размерах коробки в покрытии Portadur
- Резиновый уплотнитель по периметру коробки

Натуральный шпон:

- Два или три комплекта петель PRIME
- Три комплекта петель PRIME в коробке шириной „90“ и „100“ и во всех натуральных покрытиях select
- Резиновый уплотнитель по периметру коробки

Porta SYSTEM GK

- Ответная планка замка (короткая)
- Резиновый уплотнитель по периметру коробки
- Гнезда для монтажа петель (кармашки) 2 шт. для размеров „60“ – „90“, 3 шт. для размера „100“

ВНИМАНИЕ! Петли не поставляются в комплекте с дверной коробкой

РАЗМЕРЫ ДВЕРНОЙ КОРОБКИ, СМ. СТР. 210, ТАБЛИЦА 1

Porta SYSTEM

- Для диапазона толщины стены (A-K), „60“, „70“, „80“, „90“, „100“, „110“ и „120“ ÷ „200“ и одностворчатые „60“ ÷ „90“ с добором „40“¹.

Porta SYSTEM GK

- Для диапазона толщины стены (A-K), „60“, „70“, „80“, „90“, „100“

ПРИМЕЧАНИЯ

- Монтаж коробки выполнять в помещениях с завершённой отделкой стен (например, обои) и пола (например, паркет).
- Коробку можно также заказывать в варианте исполнения „туннель“ (т. е., выполненную без уплотнителя, петель и ответной планки замка).
- Модуль RETRO недоступен с отделкой CPL HQ, в покрытии Premium и Gladstone/Галифакс.
- **Фрагменты Porta SYSTEM - Информация доступна на www.porta.com.pl/do-pobrania.**

ДОПЛАТЫ

- коробка: цвета в покрытии CPL 0,2 мм – ГРУППА II
- дверная коробка: Нат. покрытие Орех
- дверная коробка: Нат. покрытие Дуб Satin Белый
- регулирующая панель: Нат. покрытие Дуб Satin Белый
- короны: Нат. покрытие Дуб Satin Белый
- декоративные планки: Нат. покрытие Дуб Satin Белый
- петли PRIME
- усиление под автопроводчик
- электрозашелка стандартного или и реверсивного действия

(стр.207)

¹ Касается дверей в натуральном покрытии

Porta SYSTEM ELEGANCE

РЕГУЛИРУЕМАЯ ДВЕРНАЯ КОРОБКА БЕЗ ЧЕТВЕРТИ С НАЛИЧНИКАМИ 80 ММ

Межкомнатная дверная коробка, предназначенная для дверных полотен без четверти. Простая в монтаже, регулируемая дверная коробка.

ПАЛИТРА ЦВЕТОВ

Portadecor
Portasynchro 3D

★★★

Portadur
Покрытие Premium
Натуральный Шпон Select
Натуральный Шпон Дуб, Орех, Ясень
Натуральный Шпон Дуб Satin
Акриловая Краска UV

★★★★


Portaperfect 3D
Portalamino
CPL HQ 0,2 мм
Gladstone/Галифакс

★★★★★


Образцы цветов см. стр. 217 – 224.



СЕЧЕНИЕ ДВЕРНОЙ КОРОБКИ



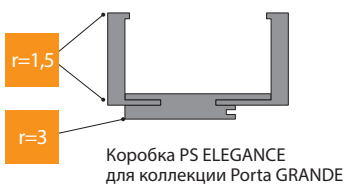
Профиль дверной коробки – широкий наличник 80 мм



минимально

максимально

ЛАКИРОВАННАЯ ДВЕРНАЯ КОРОБКА ДЛЯ ПОЛОТЕН ИЗ КОЛЛЕКЦИИ PORTA GRANDE



ВНИМАНИЕ: в случае, когда коробка петель не вмещается в проем стены, нужно выполнить подрез как на рисунке на стр. 208



Посмотрите способ монтажа и регулировки петель 3D:
<https://www.youtube.com/watch?v=2vavrJrZ9Kc>



ВАРИАНТ 220



80 мм



РЕГУЛЯЦИЯ



ДИАПАЗОН ТОЛЩИНЫ СТЕНЫ

B	95 ÷ 115
C	120 ÷ 140
D	140 ÷ 160
E	160 ÷ 180
F	180 ÷ 200
G	200 ÷ 220
H	220 ÷ 240
I	240 ÷ 260
J	260 ÷ 280
K	280 ÷ 300



петля 3D (закрытые двери)



петля 3D (открытые двери)

КЛЮЧЕВЫЕ СВОЙСТВА НОВОЙ ПЕТЛИ 3D SIMONSWERK:

- РЕГУЛИРОВКА В ТРЕХ ПЛОСКОСТЯХ 3D,
- ЭФФЕКТИВНОСТЬ ЭКСПЛУАТАЦИИ 200.000 ЦИКЛОВ,
- ПОДЪЕМНОСТЬ 60 КГ (2 ПЕТЛИ),
- ВСЕ ВИДИМЫЕ ЭЛЕМЕНТЫ ОТДЕЛАНЫ ПОЛИЭСТРОВЫМ ПОКРЫТИЕМ В ЦВЕТЕ

МЫ РЕКОМЕНДУЕМ!

ПЛИНТУСА В АКРИЛОВОЙ КРАСКЕ UV
см. стр. 206

ТЕХНИЧЕСКАЯ ИНФОРМАЦИЯ

КОНСТРУКЦИЯ ДВЕРНОЙ КОРОБКИ

Коробка состоит из:

- главных балок: горизонтальной и двух вертикальных, изготовленных из древеснопоходного материала и оснащенных необходимой фурнитурой и аксессуарами,
- наличников 80 мм.

Радиус планки наличника – „прямые углы“: для натуральных покрытий Standard, Select, Satin.

Радиус планки наличника – 1,5 мм: для покрытий: Portadecor, Portasynchro 3D, Portadur и Portaperfect 3D.

Радиус планки наличника – 3 мм для покрытий: CPL HQ 0,2 мм. Коробка Porta SYSTEM ELEGANCE производится и поставляется клиенту в виде набора элементов, предназначенных для монтажа на месте установки.

PS ELEGANCE для полотен Porta GRANDE оклеена грунтовочной плёнкой и окрашена акриловой краской, отверждаемой UV.

АКСЕССУАРЫ – В ЦЕНЕ КОРОБКИ

- Два комплекта регулируемых петель 3D
- Резиновый уплотнитель по периметру коробки

РАЗМЕРЫ ДВЕРНОЙ КОРОБКИ, СМ. СТР. 210, ТАБЛИЦА 1

- Десять интервалов толщины стены от 95 мм до 300 мм:
- „60“, „70“, „80“, „90“, „100“, „120“ ÷ „200“.

ПРИМЕЧАНИЯ

- Необходима третья петля для размера „100“
- Монтаж коробки выполнять в помещениях с завершённой отделкой стен (например, обои) и пола (например, паркет).
- Предоставляется возможность заказывать коробку также в варианте исполнения „туннель“ (т.е. выполненную без уплотнителя, петель и ответной планки замка)
- **Высота коробки 220 см доступна только в натуральном покрытии. Третья петля в стандарте.**

ДОПЛАТЫ

- дверная коробка: цвета в покрытии CPL 0,2 мм - ГРУППА II
- дверная коробка: Нат. покрытие Орех
- дверная коробка: Нат. покрытие Дуб Satin Белый
- петли 3D, цвет золотой (доплата к цене дверной коробки)
- третья петля 3D, цвет серебряный (доплата к цене дверной коробки)
- третья петля 3D, цвет золотой (доплата к цене дверной коробки)
- усиление под автодоводчик
- высота коробки 220 см
- наличники 100 мм (касается высоты 220 см)

РЕГУЛИРУЕМАЯ КОРОБКА

ПЕРЕЙДИТЕ НА ВЫСШИЙ УРОВЕНЬ

Регулируемая дверная коробка с наличниками 80 мм, без четверти с верхней панелью высотой 20 или 100 см.

ПАЛИТРА ЦВЕТОВ

Portadecor Portasynchro 3D ★★★

Покрытие Premium Акриловая Краска UV ★★★★★

Portaperfect 3D Portalamino ★★★★★

Образцы цветов см. стр. 217 – 224.

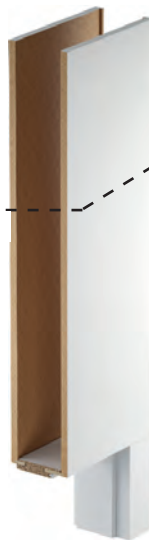


СЕЧЕНИЕ ДВЕРНОЙ КОРОБКИ

Возможность самостоятельного укорачивания до нужной высоты.

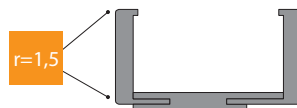


панель 20 см

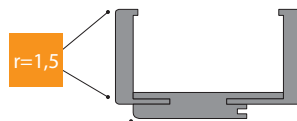


панель 100 см

СЕЧЕНИЕ ДВЕРНОЙ КОРОБКИ

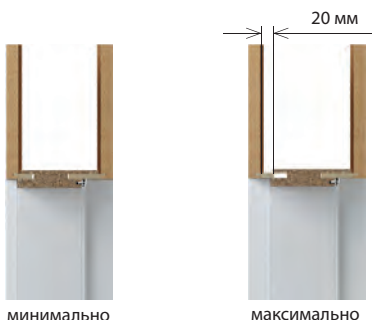


Синтетическое покрытие



Акриловая Краска UV

ДИПАЗОН РЕГУЛИРОВАНИЯ ДВЕРНОЙ КОРОБКИ

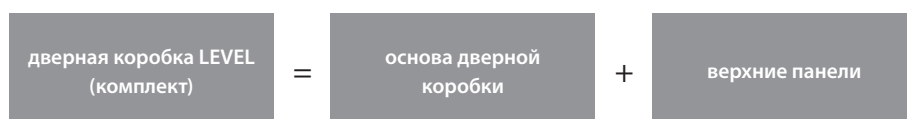


ВНИМАНИЕ: в случае, когда коробка петли не вмещается в проем стены, нужно выполнить подрез как на рисунке на стр. 208



ДИАПАЗОН ТОЛЩИНЫ СТЕНЫ

B	95 ÷ 115
C	120 ÷ 140
D	140 ÷ 160
E	160 ÷ 180
F	180 ÷ 200
G	200 ÷ 220
H	220 ÷ 240
I	240 ÷ 260
J	260 ÷ 280
K	280 ÷ 300



Посмотрите способ монтажа коробки LEVEL:
www.porta.com.pl/dm/montazosclevel.wmv



Коробка в двустворчатом варианте, а также в CPL HQ
- через Porta KONTRAKT, см. стр. 226.

КЛЮЧЕВЫЕ СВОЙСТВА НОВОЙ ПЕТЛИ 3D SIMONSWERK:

- РЕГУЛИРОВКА В ТРЕХ ПЛОСКОСТЯХ 3D,
- ЭФФЕКТИВНОСТЬ ЭКСПЛУАТАЦИИ 200.000 ЦИКЛОВ,
- ПОДЪЕМНОСТЬ 60 КГ (2 ПЕТЛИ),
- ВСЕ ВИДИМЫЕ ЭЛЕМЕНТЫ ОТДЕЛАНЫ ПОЛИЭСТРОВЫМ ПОКРЫТИЕМ В ЦВЕТЕ

МЫ РЕКОМЕНДУЕМ!

ПЛИНТУСА В АКРИЛОВОЙ КРАСКЕ UV
см. стр. 206

ТЕХНИЧЕСКАЯ ИНФОРМАЦИЯ

КОНСТРУКЦИЯ ДВЕРНОЙ КОРОБКИ

Коробка состоит из:

- главных балок: горизонтальной (верхняя балка с соединяющими панель перьями) и двух вертикальных, сделанных из деревоподобных материалов и оснащённых необходимой фурнитурой и аксессуарами,
 - наличников (80 мм),
 - 2 горизонтальных панелей (заказываются отдельной позицией).
- В панели LEVEL - вертикальный рисунок слоев древесины. Для некоторых цветов - горизонтальный рисунок (см. стр. 84).

Радиус углового наличника - 1,5 мм. Коробка LEVEL производится и поставляется Клиенту как комплект элементов, предназначенных для сборки на месте установки.

Коробка LEVEL для полотен в Акриловой краске UV оклеена грунтовочной пленкой и покрыта акриловой краской, отверждаемой UV.

АКСЕССУАРЫ – В ЦЕНЕ КОРОБКИ

- Два комплекта регулируемых петель 3D
- Резиновый уплотнитель по периметру коробки

РАЗМЕРЫ ДВЕРНОЙ КОРОБКИ, СМ. СТР. 210, ТАБЛИЦА 1

Десять интервалов толщины стены от 95 мм до 300 мм:
„60“, „70“, „80“, „90“, „100“.

ПРИМЕЧАНИЯ

- Монтаж коробки выполнять в помещениях с завершённой отделкой стен (например, обои) и пола (например: паркет).
- Коробку можно также заказать в варианте исполнения „туннель“ (т.е. выполненную без уплотнителя, петель и ответной планки замка).

ДОПЛАТЫ

- петли 3D, цвет золотой (доплата к цене дверной коробки)
- третья петля 3D, цвет серебряный (доплата к цене дверной коробки)
- третья петля 3D, цвет золотой (доплата к цене дверной коробки)

Porta RENOVA

КОРОБКА RENOVA ПОВЕРХ МЕТАЛЛИЧЕСКОЙ КОРОБКИ

Придайте своей квартире неповторимый характер.

Решение позволяет поменять двери без необходимости демонтажа старой коробки.


ПАЛИТРА ЦВЕТОВ

Portadecor
Portasynchro 3D ★★★

Portadur
Покрытие Premium ★★★★

Portaperfect 3D
Portalamino
CPL HQ 0,2 мм ★★★★★

Образцы цветов см. стр. 217 – 224.

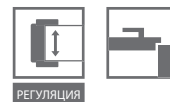


СЕЧЕНИЕ ДВЕРНОЙ КОРОБКИ



ДИПАЗОН РЕГУЛИРОВАНИЯ ДВЕРНОЙ КОРОБКИ





ДИАПАЗОН ТОЛЩИНЫ СТЕНЫ

5	55 ÷ 75
A	75 ÷ 95
B	95 ÷ 115
C	120 ÷ 140
D	140 ÷ 160
E	160 ÷ 180
F	180 ÷ 200
G	200 ÷ 220
H	220 ÷ 240
I	240 ÷ 260
J	260 ÷ 280

В СОСТАВ ПРЕДЛОЖЕНИЯ PORTA RENOVA ВХОДИТ:

- коробка Porta RENOVA к полотнам от А до J + размер „5” – 55÷75
- туннельная коробка от А до J
- балки с боковым пером (служащим для расширения коробки Porta RENOVA) от А до J

ТЕХНИЧЕСКАЯ ИНФОРМАЦИЯ

КОНСТРУКЦИЯ ДВЕРНОЙ КОРОБКИ

Коробка состоит из:

- главных балок: горизонтальной и двух вертикальных, изготовленных из древеснопоходного материала,
- наличников.

Коробка Porta RENOVA производится и поставляется Клиенту в виде набора элементов, предназначенных для монтажа на месте установки.

АКСЕССУАРЫ – В ЦЕНЕ КОРОБКИ

- две полушарнирные петли стандарт
- три полушарнирные петли стандарт для размеров „100” – „110” и, а также для всех размеров коробки в покрытии Portadur

РАЗМЕРЫ ДВЕРНОЙ КОРОБКИ, СМ. СТР. 210, ТАБЛИЦА 1

- Для диапазона толщины стены („5” + А-J), „60”, „70”, „80”, „90”, „100”, „110”.

ПРИМЕЧАНИЯ

- Коробка RENOVA доступна с Документацией Допуска к единичному применению.
- Монтаж коробки выполнять в помещениях с завершенной отделкой стен (например, обои) и пола (например: паркет).
- Коробку можно также заказывать в варианте исполнения „туннель” (без фрезеровки и уплотнителя, петель и ответной планки замка).
- Для дверной коробки можно заказать расширение в виде дополнительных балок.
- К данной коробке можно **заказать стандартные** полотна; в случае установки ручки с розеткой или накладкой шириной более 44 мм необходимо заказать соответствующее **полотно с замком 60 мм**.
- **При измерении отверстия для установки коробки необходимо обязательно учитывать все неровности кривизны - как в старой коробке, так и на стене.**

Учитывая сложный процесс монтажа, рекомендуется воспользоваться услугами Авторизированной Монтажной Группы.

Villadora RETRO, MODERN

РЕГУЛИРУЕМАЯ ДВЕРНАЯ КОРОБКА RETRO

Межкомнатные дверные коробки для полотен Villadora RETRO.

РЕГУЛИРУЕМАЯ ДВЕРНАЯ КОРОБКА БЕЗ ЧЕТВЕРТИ MODERN

Межкомнатные дверные коробки для полотен Villadora MODERN.

ПАЛИТРА ЦВЕТОВ

Натуральный Шпон Дуб Satin

★★★★

Образцы цветов см. стр. 217 – 224.

Натуральный Шпон Select
Натуральный Шпон Дуб, Ясень, Орех
Натуральный Шпон Дуб Satin

★★★★

Образцы цветов см. стр. 217 – 224.

СЕЧЕНИЕ ДВЕРНОЙ КОРОБКИ VILLADORA RETRO



Профиль дверной коробки
– широкий наличник 80 мм



Модуль Retro
(корона и декоративные наличники)

СЕЧЕНИЕ ДВЕРНОЙ КОРОБКИ БЕЗ ЧЕТВЕРТИ VILLADORA MODERN



Профиль дверной коробки
– наличник 80 мм для высоты дверей 2.0
– наличник 100 мм для высоты дверей 2.2

Горизонтальная панель в варианте PLUS
– высота верхнего наличника 200 мм
(внимание: в версии STANDARD соединение под углом 45°
– см. описание стр. 169)

ВНИМАНИЕ: в случае, когда коробка петли не вмещается в проем стены, нужно выполнить подрез как на рисунке на стр. 208

ДИПАЗОН РЕГУЛИРОВАНИЯ ДВЕРНОЙ КОРОБКИ



МИНИМАЛЬНО



МАКСИМАЛЬНО

ДИАПАЗОН ТОЛЩИНЫ СТЕНЫ

A	75 ÷ 95 мм
B	95 ÷ 115 мм
C	120 ÷ 140 мм
D	140 ÷ 160 мм
E	160 ÷ 180 мм
F	180 ÷ 200 мм
G	200 ÷ 220 мм
H	220 ÷ 240 мм
I	240 ÷ 260 мм
J	260 ÷ 280 мм
K	280 ÷ 300 мм

Модуль RETRO (комплект)

=

корона

+

декоративные планки вертикаль (комплект)

ТЕХНИЧЕСКАЯ ИНФОРМАЦИЯ

VILLADORA RETRO

КОНСТРУКЦИЯ ДВЕРНОЙ КОРОБКИ

Коробка состоит из:

- главных балок: горизонтальной и двух вертикальных, изготовленных из древеснопоходного материала и оснащенных необходимой фурнитурой и аксессуарами,
- наличников.

Коробка Villadora Retro производится и поставляется Клиенту как комплект элементов, предназначенных для сборки на месте установки.

АКСЕССУАРЫ – В ЦЕНЕ КОРОБКИ

- Три комплекта полушарнирных петель с регулицией 3D (например, обои) и пола (например: паркет)
- Резиновый уплотнитель по периметру коробки

РАЗМЕРЫ ДВЕРНОЙ КОРОБКИ, СМ. СТР. 210, ТАБЛИЦА 1

Для диапазона толщины стены (А-К): „60“, „70“, „80“, „90“, „100“ и „120“ ÷ „200“.

ПРИМЕЧАНИЯ

- Монтаж коробки выполнять в помещениях с завершенной отделкой стен (например, обои) и пола (например: паркет).
- Модуль RETRO доступен для коробок Villadora Retro.

VILLADORA MODERN

КОНСТРУКЦИЯ ДВЕРНОЙ КОРОБКИ

Коробка состоит из:

- главных балок: горизонтальной и двух вертикальных, изготовленных из древеснопоходного материала и оснащенных необходимой фурнитурой и аксессуарами,
- наличников,
- 2-х горизонтальных наличников (панелей), вариант PLUS.

4 варианта конструкции:

- наличники шириной 80 мм (высота 200 STANDARD) либо наличники шириной 100 мм (высота 220 STANDARD), балки и уголки подрезаны для соединения под углом 45°,
- вертикальные наличники шириной 80 мм (высота 200 PLUS) или наличники шириной 100 мм (высота 220 PLUS), горизонтальные наличники шириной 200 мм, балки и уголки подрезаны для соединения под углом 90°.

Планки наличника, панели и балки имеют профиль кромки „прямые углы“.

Коробка Villadora Modern производится и поставляется как комплект элементов, предназначенных для сборки на месте установки.

АКСЕССУАРЫ – В ЦЕНЕ КОРОБКИ

- Три комплекта регулируемых петель 3D для нормы высоты 200 и 220
- Резиновый уплотнитель по периметру коробки

РАЗМЕРЫ ДВЕРНОЙ КОРОБКИ, СМ. СТР. 210, ТАБЛИЦА 1

Для диапазона толщины стены (В-К): „60“, „70“, „80“, „90“, „100“ и „120“ ÷ „200“

ПРИМЕЧАНИЯ

- Монтаж коробки выполнять в помещениях с завершенной отделкой стен (например, обои) и пола (например: паркет).
- **Принимая во внимание ответную планку петель, нужно помнить об учете этого элемента при продельвании монтажного отверстия, см. Инструкцию.**


ДОПЛАТЫ

- дверная коробка Modern: Нат. покрытие Дуб Satin Белый
- дверная коробка Modern: Нат. покрытие Орех
- коробка Modern в версии PLUS


СТАЛЬНЫЕ ДВЕРНЫЕ КОРОБКИ

ПРОДУКТУ
PORTA STEEL

СТОЙКАЯ
ТЕХНОЛОГИЯ
ПОКРЫТИЯ



ГАРАНТИЯ
КАЧЕСТВА



СОВРЕМЕННЫЙ
ДИЗАЙН



УНИВЕРСАЛЬНЫЙ
МОНТАЖ





- оцинкованный стальной лист во всех наших стальных изделиях
- высокое качество покрытия Premium
- различные покрытия: полиэфирная краска, нержавеющая сталь, стальной лист, покрытый ПВХ, стальной лист в покрытии
- высокая стойкость, подтвержденная испытаниями
- для применения в межкомнатных, технических, входных и внешних дверях

- точное исполнение каждого выбранного решения
- долговечность антикоррозийной защиты
- 18-летний опыт в производстве стальных изделий
- высокие эксплуатационные и технические параметры

- высокая функциональность и эстетика исполнения
- богатое предложение профилей угловых и обжимных коробок
- богатое предложение цветов Полиэфирных Красок Premium наивысшего качества
- поверхность: матовая, блестящая, структура
- возможность исполнения согласно архитектурному проекту
- возможность сочетания с деревянными, металлическими и стеклянными полотнами
- применение в общественных зданиях, жилых домах, школах, торговых центрах, гаражных помещениях

- эффективный и быстрый монтаж
- исполнение согласно действующим нормам
- аксессуары, улучшающие функциональность дверей
- возможность монтажа в кирпичных, бетонных стенах и стенах из гипсокартона.

Металлическая Porta SYSTEM

МЕЖКОМНАТНАЯ МЕТАЛЛИЧЕСКАЯ ДВЕРНАЯ КОРОБКА

Обжимная, регулируемая металлическая дверная коробка. Обладает регуляционными, стилистическими и монтажными преимуществами, как стандартная деревянная дверная коробка Porta SYSTEM. В то же время, изготовление из стали, а также защита поверхности оцинкованно-лакерной системой позволяет применять в помещениях, подвергающихся повышенной влажности и изменениям температуры. Предназначена для квартирного строительства и односемейных домов к межкомнатным полотнам.

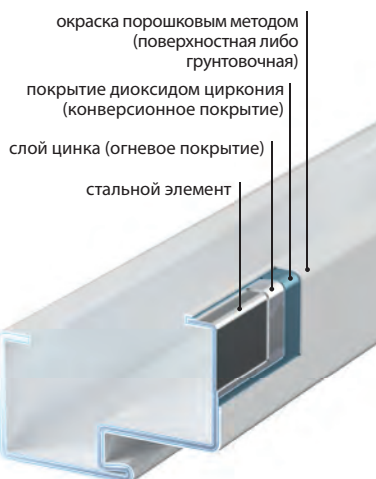
ПАЛИТРА ЦВЕТОВ

Farba podkładowa do samodzielного malowania ★★★★★


Полиэстеровая краска Premium ★★★★★

Образцы цветов см. стр. 217 – 224.

СИСТЕМА ЗАЩИТЫ СТАЛЬНОЙ ПОВЕРХНОСТИ



СЕЧЕНИЕ СТАЛЬНОЙ ДВЕРНОЙ КОРОБКИ



15 лет гарантии*



ОЦИНКОВАННЫЙ
СТАЛЬНОЙ ЛИСТ

ПРОДУКТ
PORTA STEEL

*<https://www.porta.com.pl/dm/warranty15.pdf>





СТОЙКАЯ
ТЕХНОЛОГИЯ
ПОКРЫТИЯ



ГАРАНТИЯ
КАЧЕСТВА



СОВРЕМЕННЫЙ
ДИЗАЙН



УНИВЕРСАЛЬНЫЙ
МОНТАЖ



РЕГУЛЯЦИЯ



ПАЛИТРА ЦВЕТОВ

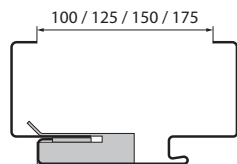
Полиэстеровая краска Premium ★★★★★☆

ГРУППА I	Белый МАТ	Пепельный МАТ	Антрацит структура
	Бежевый МАТ	Коричневый МАТ	Антрацит HPL/CPL
ГРУППА III	Черный МАТ		

ДИАПАЗОН ТОЛЩИНЫ СТЕНЫ

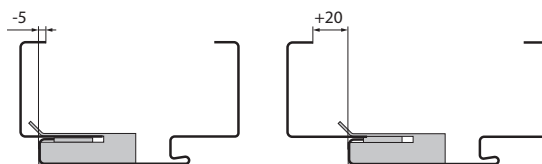
A	95 ÷ 120 мм
B	120 ÷ 145 мм
C	145 ÷ 170 мм
D	170 ÷ 195 мм

ДИАПАЗОН ТОЛЩИНЫ СТЕНЫ МЕТАЛЛИЧЕСКОЙ PORTA SYSTEM



нормальный размер

РЕГУЛИРОВКА МЕТАЛЛИЧЕСКОЙ КОРОБКИ PORTA SYSTEM



минимально

максимально

НАШИ ПРОДУКТЫ ОТЛИЧАЕТ

- НАИВЫСШЕЕ КАЧЕСТВО ОЦИНКОВАННОГО СТАЛЬНОГО ЛИСТА
- СТОЙКОСТЬ МАТЕРИАЛА
- БОГАТОЕ ПРЕДЛОЖЕНИЕ ПРОФИЛЕЙ УГЛОВЫХ КОРОБОК
- ПРОЧНОСТЬ ИСПОЛНЕНИЯ
- ВЫСОКАЯ ЭСТЕТИКА

ОДНА КОРОБКА, МНОГО ВОЗМОЖНОСТЕЙ

- ПОДХОДИТ К МЕЖКОМНАТНЫМ ПОЛОТНАМ PORTA
- ШИРОКИЙ ДИАПАЗОН РЕГУЛИРОВКИ ТОЛЩИНЫ СТЕНЫ
- ЛЕГКИЙ МОНТАЖ
- УСИЛЕННАЯ ОТВЕТНАЯ ПЛАНКА ЗАМКА
- УНИВЕРСАЛЬНАЯ СИСТЕМА КРЕПЕЖА

ТЕХНИЧЕСКАЯ ИНФОРМАЦИЯ

КОНСТРУКЦИЯ ДВЕРНОЙ КОРОБКИ

Регулируемая коробка изготавливается из оцинкованного стального листа наивысшего качества толщиной 1,2 мм.

Коробка состоит из:

- пазовой части, соответствующей толщине стены, оснащенной необходимой фурнитурой и аксессуарами
- регулируемого наличника, диапазон -5, +20 мм,
- резинового уплотнителя по периметру коробки
- полусферических петель.

АКСЕССУАРЫ В ЦЕНЕ ДВЕРНОЙ КОРОБКИ

- Две или три полусферические петли standard
- Три петли в коробке шириной „100“
- Ключ шестигранник
- Резиновый уплотнитель по периметру коробки, цвет: белый, пепельный, коричневый, кремовый и антрацит
- „Монтажные усики“
- Усиление под ответную планку замка

РАЗМЕРЫ ДВЕРНОЙ КОРОБКИ, СМ. СТР. 210, ТАБЛИЦА 2

- „60“, „70“, „80“, „90“, „100“ и „120“ ÷ „200“
- Для установки на готовом полу – уровень „0“.

ПРИМЕЧАНИЯ

- Монтаж коробки выполнять в помещениях с завершенной отделкой стен (например, обои) и пола (например: паркет).
- Полиэстеровая краска Premium Антрацит HPL/CPL предназначена для полотен в HPL/ CPL Антрацит.
- Размер „80“ и „90“ в инвестиционной норме (проем в стене 800, 900 мм) доступен в рамках стандарта - без доплаты.

ДОПЛАТЫ

- дверная коробка: черный цвет
- усиление под автодоводчик
- порог из нержавеющей стали

(стр.207)

Регулируемая, Регулируемая PS „прямые углы”

МЕЖКОМНАТНАЯ МЕТАЛЛИЧЕСКАЯ ДВЕРНАЯ КОРОБКА

Достоинства данного продукта - идеальный подбор всех элементов системы и легкость монтажа при выгодной цене. Регулировка ширины позволяет свободно подбирать коробку к нужной толщине стены. Коробка может быть применена практически во всех типах помещений – в квартирах, офисах, гостиницах, промышленных предприятиях, а также везде, где требуется повышенная прочность.

ТОП
КОЛЛЕКЦИИ
ИНВЕСТИЦИИ

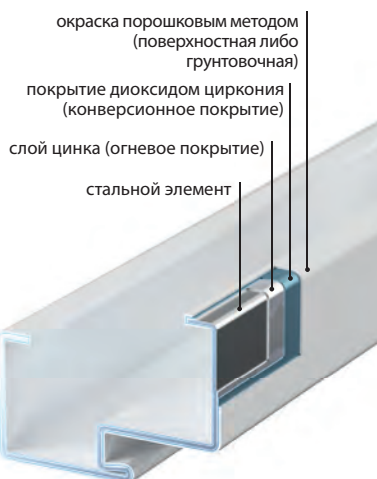
ПАЛИТРА ЦВЕТОВ

Грунтовка для самостоятельной покраски ★★★★★

Полиэстеровая краска Premium ★★★★★

Образцы цветов см. стр. 217 – 224.

СИСТЕМА ЗАЩИТЫ СТАЛЬНОЙ ПОВЕРХНОСТИ



НАШИ ПРОДУКТЫ ОТЛИЧАЕТ

- НАИВЫСШЕЕ КАЧЕСТВО ОЦИНКОВАННОГО СТАЛЬНОГО ЛИСТА
- СТОЙКОСТЬ МАТЕРИАЛА
- ПРОЧНОСТЬ ИСПОЛНЕНИЯ
- ВЫСОКАЯ ЭСТЕТИКА



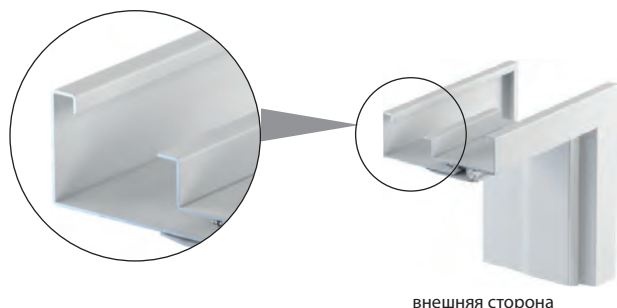
Больше информации Вы найдете в КАТАЛОГЕ МЕТАЛЛИЧЕСКИХ КОРОБОК porta.com.pl/do-pobrania

ДИАПАЗОН ТОЛЩИНЫ СТЕНЫ

A	95 ÷ 120 мм
B	121 ÷ 145 мм
C	146 ÷ 170 мм
D	171 ÷ 195 мм
E	196 ÷ 220 мм
F	221 ÷ 245 мм
G	246 ÷ 270 мм
H	271 ÷ 295 мм

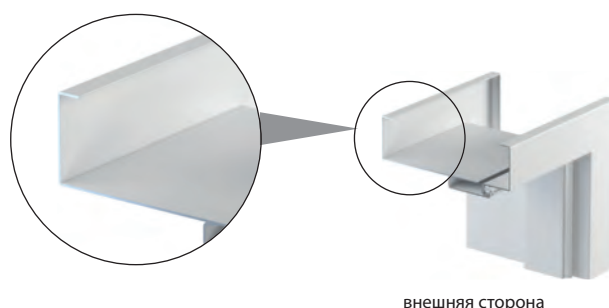
СЕЧЕНИЕ ДВЕРНОЙ КОРОБКИ

Регулируемая дверная коробка



внешняя сторона

Регулируемая дверная коробка „прямые углы“



внешняя сторона

ТЕХНИЧЕСКАЯ ИНФОРМАЦИЯ

КОНСТРУКЦИЯ ДВЕРНОЙ КОРОБКИ

Регулируемая коробка изготавливается из оцинкованного стального листа наивысшего качества толщиной 1,5 мм. (Регулируемая) или 1,2 мм (Регулируемая „прямые углы“).

Коробка состоит из:

- пазовой части (с петлями и отверстиями для ответной планки замка), монтируемой на стене,
- добора, закрывающего охватывающего стену,
- резинового уплотнителя по периметру коробки
- полушарнирных петель

АКСЕССУАРЫ В ЦЕНЕ ДВЕРНОЙ КОРОБКИ

- Две или три полушарнирные петли standard
- Три петли в коробке шириной „100“ и „110“
- Ключ шестигранник
- Резиновый уплотнитель по периметру коробки белого, пепельного, коричневого, кремового цвета, а также антрацит
- Дюбели - дверная коробка, установленная на кирпичной стене
- Самонарезающие шурупы - дверная коробка, установленная на гипсокартонной стене

РАЗМЕРЫ ДВЕРНОЙ КОРОБКИ, СМ. СТР. 210, ТАБЛИЦА 2

- „60“, „70“, „80“, „90“, „100“, „110“ и „120“ ÷ „200“
- Для установки на готовом полу – уровень „0“.

ПРИМЕЧАНИЯ

- Монтаж коробки выполнять в помещениях с завершённой отделкой стен (например, обои) и пола (например: паркет).
- Полиэстерная краска Premium Антрацит HPL/CPL предназначена для полотен в HPL/ CPL Антрацит.
- Размер „80“ и „90“ в инвестиционной норме (проем в стене 800, 900 мм) доступен в рамках стандарта - без доплаты.

ДОПЛАТЫ

- цвета - ГРУППА II
- дверная коробка: черный цвет
- регулируемая ответная планка замка
- усиление под автодоводчик
- порог из нержавеющей стали
- электрозачелка: стандартного или реверсивного действия

(стр.207)
(стр.207)

Металлическая Угловая МАЛАЯ PLUS, БОЛЬШАЯ, Угловая БОЛЬШАЯ Складная

МЕЖКОМНАТНЫЕ МЕТАЛЛИЧЕСКИЕ КОРОБКИ

Применение наивысших мировых стандартов, новейших технологий и безупречных материалов сделали возможным производство коробок из оцинкованного стального листа либо нержавеющей стали (кислотостойкой).

Это изделие наивысшего качества, находящее применение везде там, где нужны двери повышенной прочности.

Благодаря автоматизированной линии порошковой окраски, поверхность листа, используемого для производства – идеально гладкая и защищена от коррозии.

ТОП
КОЛЛЕКЦИИ
ИНВЕСТИЦИЙ

ПАЛИТРА ЦВЕТОВ

Грунтовка ★★★★★
для самостоятельной покраски

Полиэстеровая краска Premium ★★★★★
Стальной лист, обшитый ПВХ

Нержавеющий стальной лист ★★★★★

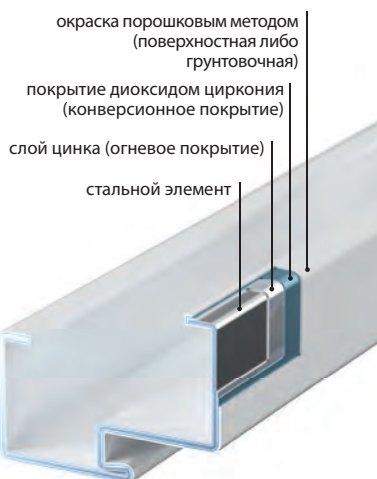
Образцы цветов см. стр. 217 – 224.



ОЦИНКОВАННЫЙ
СТАЛЬНОЙ ЛИСТ

ПРОДУКТ
PORTA STEEL

СИСТЕМА ЗАЩИТЫ СТАЛЬНОЙ ПОВЕРХНОСТИ



НАШИ ПРОДУКТЫ ОТЛИЧАЕТ

- НАИВЫСШЕЕ КАЧЕСТВО ОЦИНКОВАННОГО СТАЛЬНОГО ЛИСТА
- СТОЙКОСТЬ МАТЕРИАЛА
- ПРОЧНОСТЬ ИСПОЛНЕНИЯ
- ВЫСОКАЯ ЭСТЕТИКА



Больше информации Вы можете найти в КАТАЛОГЕ
МЕТАЛЛИЧЕСКИХ КОРОБОК porta.com.pl/do-pobrania





СТОЙКАЯ
ТЕХНОЛОГИЯ
ПОКРЫТИЯ



ГАРАНТИЯ
КАЧЕСТВА



СОВРЕМЕННЫЙ
ДИЗАЙН



УНИВЕРСАЛЬНЫЙ
МОНТАЖ



СЕЧЕНИЕ ДВЕРНОЙ КОРОБКИ



Угловая МАЛАЯ PLUS



Угловая БОЛЬШАЯ



Угловая БОЛЬШАЯ Складная



Угловая БОЛЬШАЯ
из нержавеющей
стальной листа

ТЕХНИЧЕСКАЯ ИНФОРМАЦИЯ

КОНСТРУКЦИЯ ДВЕРНОЙ КОРОБКИ

Металлические коробки (МАЛАЯ PLUS и БОЛЬШАЯ) выполнены из оцинкованного стального листа толщиной 1,2 мм. Доступны коробки универсальные, а также правые или левые. Ширина профиля коробки: 64 мм (Угловая МАЛАЯ PLUS) или 105 мм (Угловая БОЛЬШАЯ). Коробка угловая складная сделана из нержавеющей кислотостойкого стального листа (эффект чистения щеткой) (профиль коробки 100 мм) или из оцинкованного стального листа, ламинированного ПВХ (профиль коробки 80 мм). Складная коробка производится и поставляется в комплекте из элементов, упакованных в картонную упаковку, для самостоятельного монтажа на месте установки.

АКСЕССУАРЫ В ЦЕНЕ ДВЕРНОЙ КОРОБКИ

Угловая МАЛАЯ PLUS и БОЛЬШАЯ, а также складная для кирпичных стен:

- Две или три полушарнирные петли standard
- Три петли в коробке шириной „100” и „110”
- Ключ шестигранник
- Резиновый уплотнитель по периметру коробки бежевого, пепельного, коричневого цвета или антрацит
- Анкеры, облегчающие монтаж (Угловая МАЛАЯ PLUS)

Угловая БОЛЬШАЯ для гипсокартонных стен:

- Две или три полушарнирные петли standard
- Три петли в коробке шириной „100”, „110”
- Ключ шестигранник
- Резиновый уплотнитель по периметру коробки бежевого, пепельного, коричневого цвета или антрацит
- Специальные анкеры для гипсокартонных стен, облегчающие монтаж (максимально к ширине стены 150 мм)

РАЗМЕРЫ ДВЕРНОЙ КОРОБКИ, СМ. СТР. 210, ТАБЛИЦА 2

- „60”, „70”, „80”, „90”, „100”, „110” и „120” ÷ „200”¹

Два варианта изготовления:

- для установки на готовом полу „0”
- для монтажа в углублении пола „-30”

ПРИМЕЧАНИЯ

- Профиль 80 для складной дверной коробки в ПВХ не включает варианты расширения профиля.
- Полиэстерная краска Premium Антрацит HPL/CPL предназначена для полотен в HPL/ CPL Антрацит.

ДОПЛАТЫ

- цвета - ГРУППА II
- дверная коробка: черный цвет
- регулируемая ответная планка замка (Угловая БОЛЬШАЯ коробка)
- монтажные дюбели (Угловая БОЛЬШАЯ)
- расширение профиля дверной коробки 110 – 150 мм
- расширение профиля дверной коробки от 155 до 270 мм
- расширение профиля дверной коробки от 275 до 390 мм
- усиление под автопроводчик
- порог из нержавеющей стали (стр.207)
- электрзащелка: стандартного или реверсивного действия (стр.207)

¹ Размеры недоступны для складной коробки из нержавеющей стального листа Угловой МАЛОЙ PLUS.

ПРОЕКТ BIS, ПРОЕКТ Premium®

® авторское решение Porta, права защищены

НАКЛАДКА НА ВНУТРЕНнюю ВХОДУЮ КОРОБКУ

С целью повышения эстетики помещений, мы дополнили наше предложение накладками ПРОЕКТ BIS и ПРОЕКТ Premium на металлическую коробку.

Благодаря специально разработанному профилю части металлической коробки, можно легко установить накладки, которые обеспечат эстетический вид двери и фасада.

ТОП
КОЛЛЕКЦИИ
ИНВЕСТИЦИЙ

ПАЛИТРА ЦВЕТОВ

Portasynchro 3D

★★★

Portaperfect 3D
CPL HQ 0,2 мм
Gladstone/Галифакс

★★★★★

Образцы цветов см. стр. 217 – 224.

СЕЧЕНИЕ ДВЕРНОЙ КОРОБКИ ■ ЧЕРТЕЖИ (НАГЛЯДНЫЕ)



P

ОЦИНКОВАННЫЙ
СТАЛЬНЫЙ ЛИСТ

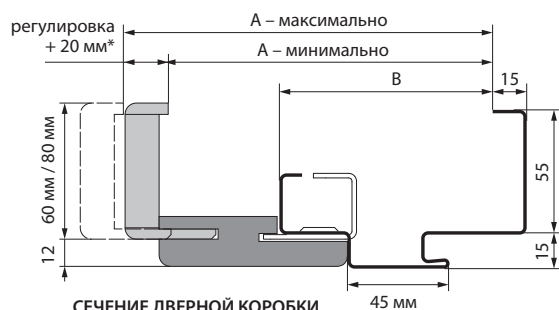
ПРОДУКТ
PORTA STEEL



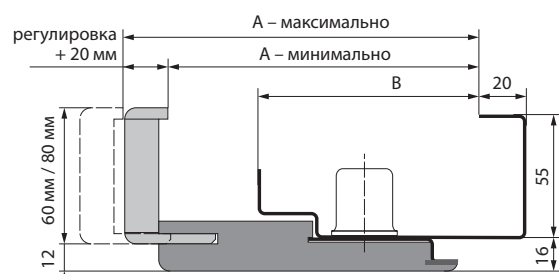
дверная коробка ПРОЕКТ BIS



дверная коробка ПРОЕКТ Premium



* для диапазона A регулировка +15 мм



МОДЕЛИ	ПРОЕКТ BIS		ПРОЕКТ PREMIUM	
	A	B	A	B
Rw=27 дБ	138 ÷ 363 мм	89 мм	133 ÷ 333 мм	95 мм
Rw=32 дБ	138 ÷ 363 мм	89 мм	–	–
AGAT, OPAL	138 ÷ 363 мм	89 мм	133 ÷ 333 мм	95 мм
KWARC	138 ÷ 363 мм	89 мм	–	–
Granit класс C	143 ÷ 368 мм	94 мм	138 ÷ 338 мм	100 мм
EI 30	143 ÷ 368 мм	94 мм	–	–
Granit RC 3, Extreme RC 2, RC 3	147 ÷ 372 мм	98 мм	–	–
Silence 37 дБ, с четвертью	147 ÷ 372 мм	98 мм	–	–
Silence 37 дБ, без четверти	164 ÷ 389 мм	115 мм	–	–
Rw=42 дБ	162 ÷ 387 мм	113 мм	157 ÷ 357 мм	119 мм
EI 60	155 ÷ 380 мм	106 мм	–	–



СТОЙКАЯ
ТЕХНОЛОГИЯ
ПОКРЫТИЯ



ГАРАНТИЯ
КАЧЕСТВА



СОВРЕМЕННЫЙ
ДИЗАЙН



УНИВЕРСАЛЬНЫЙ
МОНТАЖ



60 мм



80 мм



РЕГУЛЯЦИЯ



НАКЛАДКА ПРОЕКТ BIS*

Диапазон толщины стены	AGAT, OPAL, KWARC, 27 дБ, 32 дБ	GRANIT, EI 30	Silence 37 дБ с четвертью, Granit RC3, Extreme RC3	Silence 37 дБ без четверти	Rw = 42 дБ	EI 60
A	138 ÷ 153 мм	143 ÷ 158 мм	147 ÷ 162 мм	164 ÷ 179 мм	162 ÷ 177 мм	155 ÷ 170 мм
B	158 ÷ 178 мм	163 ÷ 183 мм	167 ÷ 187 мм	184 ÷ 204 мм	182 ÷ 202 мм	175 ÷ 195 мм
C	183 ÷ 203 мм	188 ÷ 208 мм	192 ÷ 212 мм	209 ÷ 229 мм	207 ÷ 227 мм	200 ÷ 220 мм
D	203 ÷ 223 мм	208 ÷ 228 мм	212 ÷ 232 мм	229 ÷ 249 мм	227 ÷ 247 мм	220 ÷ 240 мм
E	223 ÷ 243 мм	228 ÷ 248 мм	232 ÷ 252 мм	249 ÷ 269 мм	247 ÷ 267 мм	240 ÷ 260 мм
F	243 ÷ 263 мм	248 ÷ 268 мм	252 ÷ 272 мм	269 ÷ 289 мм	267 ÷ 287 мм	260 ÷ 280 мм
G	263 ÷ 283 мм	268 ÷ 288 мм	272 ÷ 292 мм	289 ÷ 309 мм	287 ÷ 307 мм	280 ÷ 300 мм
H	283 ÷ 303 мм	288 ÷ 308 мм	292 ÷ 312 мм	309 ÷ 329 мм	307 ÷ 327 мм	300 ÷ 320 мм
I	303 ÷ 323 мм	308 ÷ 328 мм	312 ÷ 332 мм	329 ÷ 349 мм	327 ÷ 347 мм	320 ÷ 340 мм
J	323 ÷ 343 мм	328 ÷ 348 мм	332 ÷ 352 мм	349 ÷ 369 мм	347 ÷ 367 мм	340 ÷ 360 мм
K	343 ÷ 363 мм	348 ÷ 368 мм	352 ÷ 372 мм	369 ÷ 386 мм	367 ÷ 387 мм	360 ÷ 380 мм

НАКЛАДКА ПРОЕКТ PREMIUM*

Диапазон толщины стены	AGAT, OPAL, 27дБ, 32дБ	GRANIT кл. C	Rw = 42 дБ
B	133 ÷ 153 мм	138 ÷ 158 мм	157 ÷ 177 мм
C	153 ÷ 173 мм	158 ÷ 178 мм	177 ÷ 197 мм
D	173 ÷ 193 мм	178 ÷ 198 мм	197 ÷ 217 мм
E	193 ÷ 213 мм	198 ÷ 218 мм	217 ÷ 237 мм
F	213 ÷ 233 мм	218 ÷ 238 мм	237 ÷ 257 мм
G	233 ÷ 253 мм	238 ÷ 258 мм	257 ÷ 277 мм
H	253 ÷ 273 мм	258 ÷ 278 мм	277 ÷ 297 мм
I	273 ÷ 293 мм	278 ÷ 298 мм	297 ÷ 317 мм
J	293 ÷ 313 мм	298 ÷ 318 мм	317 ÷ 337 мм
K	313 ÷ 333 мм	318 ÷ 338 мм	337 ÷ 357 мм



Возможность заказа накладки в натуральном покрытии в Porta KONTRAKT, см. стр. 226.

ТЕХНИЧЕСКАЯ ИНФОРМАЦИЯ

КОНСТРУКЦИЯ ДВЕРНОЙ КОРОБКИ

Комплектная коробка ПРОЕКТ BIS и ПРОЕКТ Premium состоит из:

- металлической угловой коробки, выполненной из оцинкованного стального листа толщиной 1,2 мм (AGAT), либо 1,5 мм (OPAL, KWARC, GRANIT RC 2 и RC 3, EXTREME RC 3, GRANIT кл. C, Rw = 27 дБ, Rw = 32 дБ, Silence Rw = 37 дБ, Rw = 42 дБ, EI 30, EI 60), с подготовленным профилем к монтажу накладок Porta SYSTEM,
- специально нафрезерованных элементов Porta SYSTEM, состоящих из горизонтальной и двух вертикальных балок, а также наличников из древесных материалов.

Накладка Porta System к коробке производится и поставляется Клиенту в комплекте из элементов для самостоятельного монтажа на месте установки.

АКСЕССУАРЫ В ЦЕНЕ ДВЕРНОЙ КОРОБКИ

- Стандартные согласно типу коробки, подобранные к типу примененного полотна.

РАЗМЕРЫ ДВЕРНОЙ КОРОБКИ, СМ. СТР. 210, ТАБЛИЦА 2

- „80“, „90“, „100“
- В двух вариантах:
 - для установки на готовом полу „0“
 - для монтажа в углублении пола „-30“

ПРИМЕЧАНИЯ

- Минимальная толщина стены составляет нижнее значение диапазона – размер „А“.
- Для коробки в варианте ПРОЕКТ требуется увеличение монтажного проема на $S_0 + 24$ мм (± 10) и $H_0 + 12$ (± 5) по отношению к стандартным параметрам металлических коробок, см. стр. 211, Таблица 3.

ДОПЛАТЫ

- накладка на коробку: цвета в покрытии CPL 0,2 мм – ГРУППА II

АКСЕССУАРЫ, ПАРАМЕТРЫ, ДОПОЛНИТЕЛЬНАЯ ИНФОРМАЦИЯ

Идеальным дополнением предложения PORTA будет широкая гамма ручек и аксессуаров, рекомендованных нашими экспертами и идеально подобранных под каждый продукт.





Ручки

В связи с используемой печатной техникой представленные цвета могут отличаться от оригинала.

UNICO / класс 2

НОВИНКА



Ручка



Обыкновенная накладка



Накладка под цилиндр



Накладка с блокировкой WC



Черный структура



Антрацит структура

ORGANIC / класс 2

НОВИНКА



Ручка



Обыкновенная накладка



Накладка под цилиндр



Накладка с блокировкой WC



Черный структура



Антрацит структура

ACCENT / класс 2



Ручка



Обыкновенная накладка



Накладка под цилиндр



Накладка с блокировкой WC



Серебряный



Серебряный матовый



Золотой матовый

MODERN / класс 2



Ручка



Обыкновенная накладка



Накладка под цилиндр



Накладка с блокировкой WC



Серебряный



Серебряный матовый



Золотой матовый

NEXT / класс 2



Ручка



Обыкновенная накладка



Накладка под цилиндр



Накладка с блокировкой WC



Серебряный



Серебряный матовый



Золотой матовый

OFFICE / класс 2



Ручка



Обыкновенная накладка



Накладка под цилиндр



Накладка с блокировкой WC



Серебряный



Серебряный матовый



Золотой



Золотой матовый



Антрацит

Ручки

В связи с используемой печатной техникой представленные цвета могут отличаться от оригинала.

■ CARO / класс 2



Ручка



Обыкновенная накладка



Накладка под цилиндр



Накладка с блокировкой WC



Серебряный



Серебряный матовый



Золотой матовый

■ ROYAL / класс 2



Ручка

Обыкновенная накладка

Накладка под цилиндр

Накладка с блокировкой WC



Серебряный (эффект чистения щёткой)



античный золотой

■ TOPAZ / класс 3

НОВИНКА



Ручка



Обыкновенная накладка



Накладка под цилиндр



Накладка с блокировкой WC



нержавеющая сталь

■ EUFORIA Q / класс 3

НОВИНКА



Ручка



Обыкновенная накладка



Накладка под цилиндр



Накладка с блокировкой WC



черный

■ CUBE / класс 3

НОВИНКА



Ручка



Обыкновенная накладка



Накладка под цилиндр



Накладка с блокировкой WC



никель (эффект чистения щёткой, матовый)



хром (эффект чистения щёткой)

■ BRAVA / класс 3

НОВИНКА



Ручка



Обыкновенная накладка



Накладка под цилиндр



Накладка с блокировкой WC



хром



хром (эффект чистения щёткой)



черный

Ручки

В связи с используемой печатной техникой представленные цвета могут отличаться от оригинала.

ELEGANT / класс 4

МЫ РЕКОМЕНДУЕМ! Тонкая накладка 6 мм - это современная форма и класс сам по себе.



Ручка



Обыкновенная
накладка



Накладка под цилиндр



Накладка
с блокировкой WC



серебряный



черный



белый

SIMPLE / класс 4

МЫ РЕКОМЕНДУЕМ! Тонкая накладка 6 мм - это современная форма и класс сам по себе.



Ручка



Обыкновенная
накладка



Накладка под цилиндр



Накладка
с блокировкой WC



серебряный



черный



белый

ISA / класс 4

НОВИНКА

МЫ РЕКОМЕНДУЕМ! Тонкая накладка 6 мм - это современная форма и класс сам по себе.



Ручка



Обыкновенная
накладка



Накладка под цилиндр



Накладка
с блокировкой WC



полированный
хром



атласный хром



черный

FUSSA / класс 4

МЫ РЕКОМЕНДУЕМ! Тонкая накладка 6 мм - это современная форма и класс сам по себе.



Ручка



Обыкновенная
накладка



Накладка под цилиндр



Накладка
с блокировкой WC



полированный
хром



атласный хром



черный

JULIA / класс 4

НОВИНКА

МЫ РЕКОМЕНДУЕМ! Тонкая накладка 6 мм - это современная форма и класс сам по себе.



Ручка



Обыкновенная
накладка



Накладка под цилиндр



Накладка
с блокировкой WC



хром

DIVO FIT / класс 4

НОВИНКА

МЫ РЕКОМЕНДУЕМ! Тонкая накладка 6 мм - это современная форма и класс сам по себе.



Ручка



Обыкновенная
накладка



Накладка под цилиндр



Накладка
с блокировкой WC



хром



атласный хром



черный

Ручки

В связи с используемой печатной техникой представленные цвета могут отличаться от оригинала.

■ DIVO FIT / класс 4

НОВИНКА

МЫ РЕКОМЕНДУЕМ! Тонкая накладка 6 мм - это современная форма и класс сам по себе.



Ручка



Обыкновенная
накладка



Накладка под цилиндр




Накладка
с блокировкой WC



хром



атласный хром



черный

■ FADO FIT / класс 4

НОВИНКА

МЫ РЕКОМЕНДУЕМ! Тонкая накладка 6 мм - это современная форма и класс сам по себе.



Ручка



Обыкновенная
накладка



Накладка под цилиндр



Накладка
с блокировкой WC



хром



золотой

Объектные ручки

■ OVAL / класс 4

НОВИНКА



Ручка

Обыкновенная
накладка

Накладка под
цилиндр

Накладка
с блокировкой
WC



нержавеющая
сталь

■ KVADRAT / класс 4

НОВИНКА



Ручка

Обыкновенная
накладка

Накладка под
цилиндр

Накладка
с блокировкой
WC



нержавеющая
сталь

■ UNO 3S / класс 3

НОВИНКА

МЫ РЕКОМЕНДУЕМ! Тонкая накладка 6 мм - это современная форма и класс сам по себе.



Ручка



Обыкновенная
накладка



Накладка под цилиндр



Накладка
с блокировкой WC



нержавеющая
сталь

■ DUE 3S / класс 3

НОВИНКА

МЫ РЕКОМЕНДУЕМ! Тонкая накладка 6 мм - это современная форма и класс сам по себе.



Ручка



Обыкновенная
накладка



Накладка под цилиндр



Накладка
с блокировкой WC



нержавеющая
сталь

■ EDEL / класс 3

Ручка (72)

Накладка
под
цилиндр

Накладка
с блокировкой
WC



нержавеющая
сталь

■ MINI PLUS

Ручка (72) пластмассовая

MINI PLUS



черный

Ручки

В связи с используемой печатной техникой представленные цвета могут отличаться от оригинала.

■ MIRO **НОВИНКА**

Ручка (72) металлическая | со стандартной ручкой | накладка к верхнему замку

 никель (эффект чистения щёткой) |  черный



■ PORTA AGAT (I ЕВРОПЕЙСКИЙ КЛАСС)


Ручка (72) металлическая | со стандартной ручкой | с круглой ручкой | накладка к верхнему замку

 Серебряный |  Коричневый



■ PORTA AGAT PLUS (I ЕВРОПЕЙСКИЙ КЛАСС) **НОВИНКА**

Ручка (72) металлическая | со стандартной ручкой | с круглой ручкой | накладка к верхнему замку

 inox



■ PORTA OPAL (II ЕВРОПЕЙСКИЙ КЛАСС)


Ручка (72) металлическая | со стандартной ручкой | с круглой ручкой | накладка к верхнему замку

 inox |  титановый



■ PORTA OPAL PLUS (II ЕВРОПЕЙСКИЙ КЛАСС) **НОВИНКА**

Ручка (72) металлическая | со стандартной ручкой | с круглой ручкой | накладка к верхнему замку

 inox



■ PORTA GRANIT (III ЕВРОПЕЙСКИЙ КЛАСС, РАНЕЕ КЛАСС „С“)

Ручка (72) металлическая | со стандартной ручкой | с круглой ручкой | накладка к верхнему замку

 inox |  титановый



Ручки

В связи с используемой печатной техникой представленные цвета могут отличаться от оригинала.

PORTA GRANIT PLUS (III ЕВРОПЕЙСКИЙ КЛАСС, РАННЕЕ КЛАСС „С“) **НОВИНКА**

Ручка (72) металлическая | со стандартной ручкой | с круглой ручкой | накладка к верхнему замку



ROYAL (III ЕВРОПЕЙСКИЙ КЛАСС, РАННЕЕ КЛАСС „С“) **НОВИНКА**

Ручка (72) металлическая | со стандартной ручкой | с круглой ручкой | накладка к верхнему замку



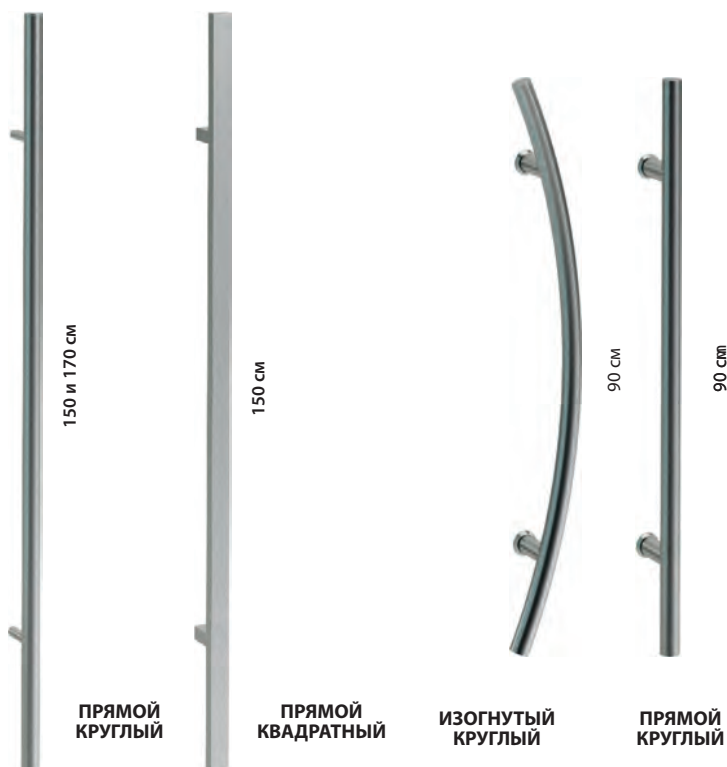

PORTA SAFE (III КЛАСС БЕЗОПАСНОСТИ) **НОВИНКА**

Ручка (72) металлическая | со стандартной ручкой | с круглой ручкой | накладка к верхнему замку



ПОРУЧНИ

для коллекции наружных входных дверей



ПРЯМОЙ КРУГЛЫЙ

ПРЯМОЙ КВАДРАТНЫЙ

ИЗОГНУТЫЙ КРУГЛЫЙ


ПРЯМОЙ КРУГЛЫЙ

Наличники и вентиляция

■ МАСКИРУЮЩИЕ НАЛИЧНИКИ



■ OTWORY WENTYLACYJNE



Продажа вентиляционных металлических отдушин в розницу:

- Доступные цвета:
- золотой, золотой матовый, серебряный,
- серебряный матовый



- Вентиляционная решетка отвечает требованиям по вентиляции санузлов согласно нормам строительного права.



■ ИЛЛЮМИНАТОР ИЗ НЕРЖАВЕЮЩЕЙ СТАЛИ

- Иллюминатор доступен только в полотнах с наполнением ДСП с трубчатыми отверстиями в следующих моделях гладких полотен: MINIMAX, Porta DECOR, Porta CPL, ENDURO, Porta NOVA, Porta CLASSIC, Porta RESIST.
- Внутренний диаметр составляет 250 мм для полотен „60” и „70” и 300 мм для остальных.
- На выбор - прозрачное либо матовое безопасное стекло (класс 2) толщиной 6 мм.



- максимально 60 мм

Дополнительные аксессуары

■ ПЕТЛИ, НАКЛАДКИ И ЗАМКИ



Продажа петель standard за штуку - часть от полотна и коробки
• золотой, серебряный



Продажа петель поштучно за штуку - часть от полотна и коробки

НОВИНКА



Продажа петель 3D за штуку - часть от полотна и коробки
• золотой, серебряный, белый, черный

Продажа полушарнирных петель PRIME в розницу за штуку - часть от полотна и коробки:

- золотой, золотой матовый,
- серебряный, серебряный матовый



Накладки на петли standard для межкомнатных дверей (комплект на одну петлю):

- золотой, серебряный матовый, блестящий хромовый, белый

Накладки на петли Villadora (комплект на одну петлю):

- золотой блестящий, старое золото, серебряный блестящий

■ DODATKOWE WYPOSAŻENIE



Круглые ручки-захваты для передвижных дверей – в цене дверного полотна.

- цвет серебряный и золотой

Крючковой замок (на ключ или на блокировку WC) с боковыми и передним захватами для передвижных дверей:

- Доступен в цветах: золотой, золотой матовый, серебряный, серебряный матовый

НОВИНКА



Боковые захваты для передвижных дверей.

- Доступны в цветах:
- золотой, золотой матовый, серебряный, серебряный матовый, черный

■ ЗАМКИ



Замок PRIME: фронт серебряного либо золотого цвета

- в коллекциях с синтетическим покрытием язычок замка матового оцинкованного цвета
- в коллекциях с натуральным покрытием язычок замка серебряного цвета,
- полированный

Магнитный замок с фронтом из нержавеющей стали для полотен с четвертью и без четверти

Ответная планка для полотен без четверти с регулировкой.

К комплекту советуем подобрать петли в цвете серебряный матовый.

■ АКСЕССУАРЫ ДЛЯ ВХОДНЫХ ДВЕРЕЙ



Два цилиндра класса „B

- цвет серебряный и золотой

Широкоформатный

- глазок
- цвет серебряный и золотой



Порог из нержавеющей стали для коробок Porta:

- стандартный производства (90 мм)
- расширенный (120 мм)

для двустворчатой двери:

- стандартный (90 мм)
- расширенный (120 мм)



■ ЭЛЕКТРОЗАЩЕЛКИ

НОВИНКА



электрозащелка к коробке Porta SYSTEM:

- стандартного действия
- реверсивного действия



электрозащелка к металлической угловой БОЛЬШОЙ и Регулируемой коробкам:

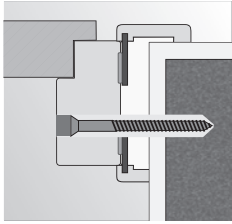
- стандартного действия
- реверсивного действия



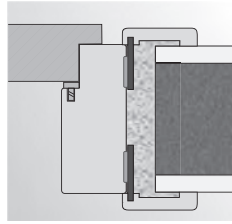
Дверной автодоводчик:

- доступен в цветах: серебряный и коричневый

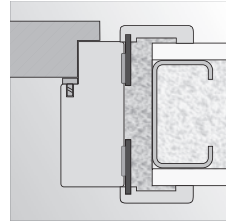
■ ПРИМЕРЫ МОНТАЖА - ДВЕРНАЯ КОРОБКА MINIMAX



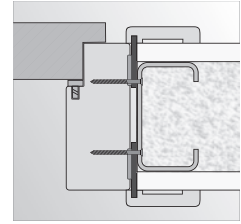
монтаж на пену и анкера в бетонной стене



монтаж на пену в бетонной стене

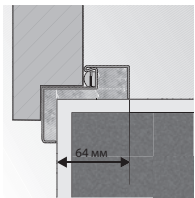


монтаж на пену в гипсокартонной стене

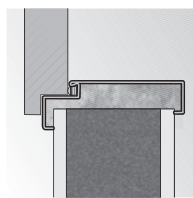


монтаж на шурупы в гипсокартонной стене

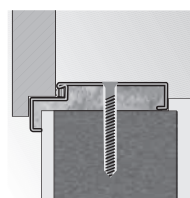
■ ПРИМЕРЫ МОНТАЖА - УГЛОВЫЕ ДВЕРНЫЕ КОРОБКИ



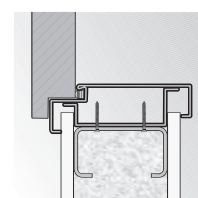
Коробка Угловая МАЛАЯ PLUS



монтаж без дополнительных анкерных элементов



Дверная коробка Угловая БОЛЬШАЯ монтаж на дубели



Дверная коробка Угловая БОЛЬШАЯ монтаж на гипсокартонной стене

■ ПРИМЕРЫ МОНТАЖА - РЕГУЛИРУЕМАЯ ДВЕРНАЯ КОРОБКА, РЕГУЛИРУЕМАЯ PS „ПРЯМЫЕ УГЛЫ“



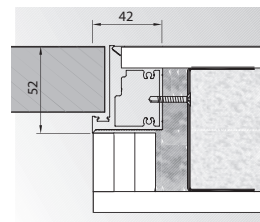
регулируемая дверная коробка



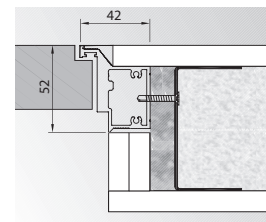
регулируемая дверная коробка „прямые углы“

толщина стены диапазон регулирования толщина стены диапазон регулирования

■ ПРИМЕРЫ МОНТАЖА - ДВЕРИ HIDE

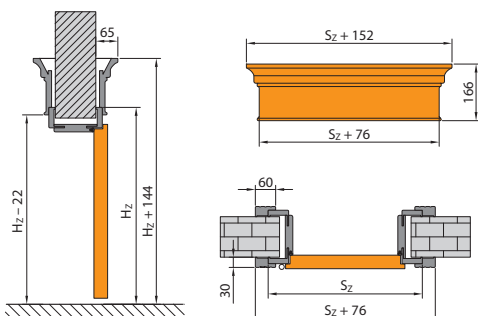


без четверти (открытие наружу)

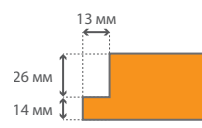


обратная четверть (открытие вовнутрь)

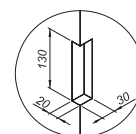
■ МОДУЛЬ RETRO (С КОРОБКЕЙ PORTA SYSTEM)



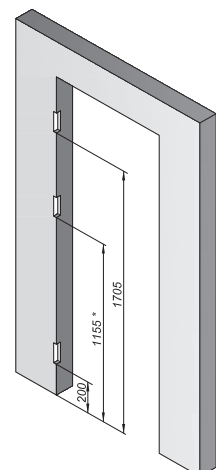
■ ТОРЕЦ ПОЛОТНА С ЧЕТВЕРТЬЮ



■ ПОДГОТОВКА ОТВЕРСТИЯ К МОНТАЖУ КОРОБКИ БЕЗ ЧЕТВЕРТИ

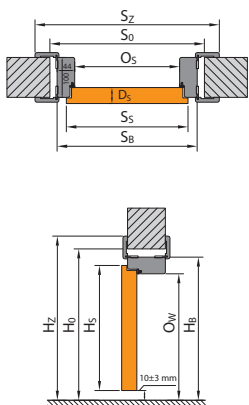


* пробивание в середине стены следует сделать для коробки с тремя петлями

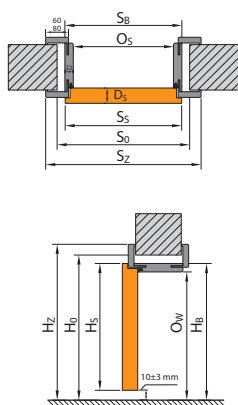


Монтажные размеры дверей

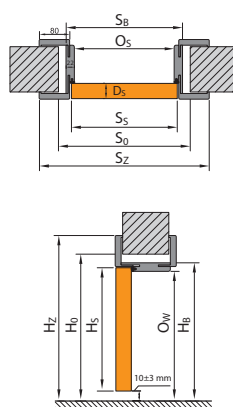
КОРОБКА MINIMAX



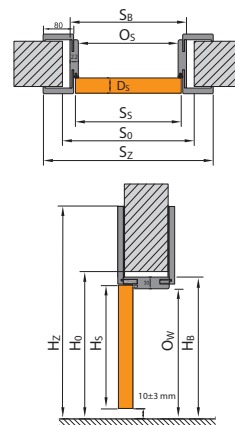
КОРОБКА PORTA SYSTEM



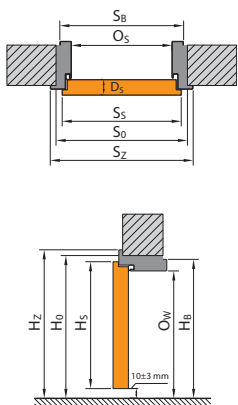
КОРОБКА PORTA SYSTEM ELEGANCE



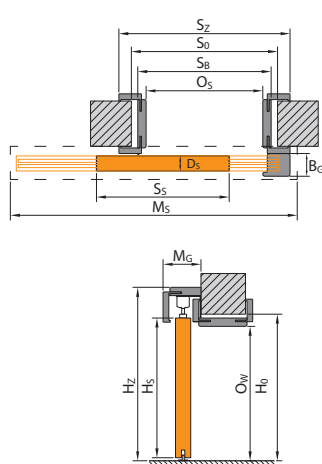
КОРОБКА LEVEL



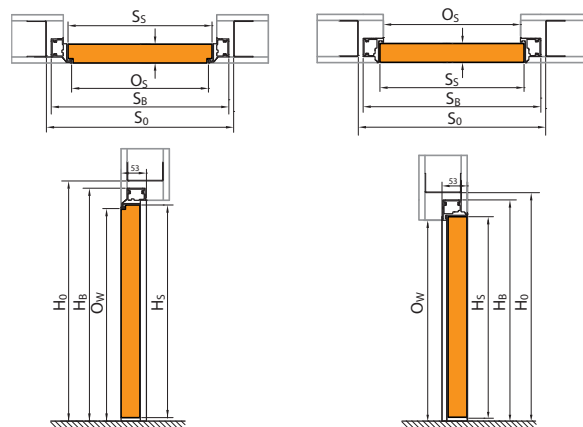
МЕТАЛЛИЧЕСКАЯ ДВЕРНАЯ КОРОБКА



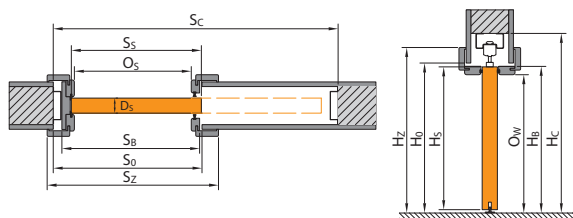
ПЕРЕДВИЖНАЯ СИСТЕМА PORTA



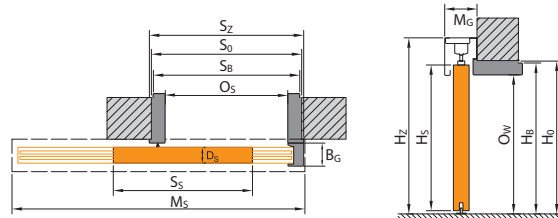
PORTA HIDE



ПЕРЕДВИЖНАЯ СИСТЕМА КОМПАКТ



ПЕРЕДВИЖНАЯ СИСТЕМА METAL



ВНИМАНИЕ! Способ расчета размеров двустворчатых дверей описан в примечаниях на па стр. 213

УСЛОВНЫЕ ОЗНАЧЕНИЯ К РАЗМЕРАМ

- S_s полная ширина дверного полотна (включая четверть)
- H_s полная высота дверного полотна (включая четверть)
- D_s толщина дверного полотна
- S_0 ширина проема в стене, подготовленного для установки коробки
- H_0 высота проема в стене, подготовленного для установки коробки, измеряемого от уровня готового пола
- O_s ширина светового проема коробки (в случае дверей Alfa, Beta, размер уменьшается на толщину висящих на коробке полотен)
- O_w высота светового проема коробки (измеряемая от уровня готового пола)
- S_b ширина коробки, размер без наличников

- H_b высота коробки, размер без наличников
- S_z полная ширина коробки, размер с маскирующими наличниками
- H_z полная высота коробки, размер с маскирующими наличниками
- M_s ширина маскирующего элемента передвижной системы
- M_G толщина маскирующего элемента передвижной системы
- B_G толщина отбойной балки передвижной системы
- T_{sw} допустимое отклонение ширины/высоты проёма в стене
- S_c ширина проёма в стене под застройку кассеты
- H_c высота проема в стене под застройку кассеты (измеряемая от уровня готового пола)

Обратите внимание на наличники 60/80 мм в таблицах размеров (S_z).

Таблица размеров дверей

ПОЛЬСКАЯ НОРМА (PN)

МЕЖКОМНАТНЫЕ ДВЕРИ С ДЕРЕВЯННЫМИ ДВЕРНЫМИ КОРОБКАМИ

ТАБЛИЦА 1

ТИП ДВЕРНОЙ КОРОБКИ	РАЗМЕР	S _z	H _z	D _s	S _o	H _o	O _s	O _w	S _b	H _b	S _z (6)	S _z (8)	H _z	T _{sw}
с дверными коробками: Minimax 60 мм Minimax 100 мм МДФ в натуральном покрытии	60	644	2030	40	710	2075	602	2016	690	2060	800	—	2115	+20 / +10
	70	744			810		702		790		900	—		
	80	844			910		802		890		1000	—		
	90	944			1010		902		990		1100	—		
	100	1044			1110		1002		1090		1200	—		
с дверной коробкой Porta SYSTEM	60	644	2030	40	680	2060	602	2016	646	2038	746	786	наличник (6) / (8) 2088 / 2108	+20 / +10
	70	744			780		702		746		846	886		
	80	844			880		802		846		946	986		
	90	944			980		902		946		1046	1086		
	100	1044			1080		1002		1046		1146	1186		
	110	1144			1180		1102		1146		1246	1286		
с дверной коробкой Porta SYSTEM ELEGANCE* / LEVEL	60	618	2017	40	680	2060 / 2070	602	2016	646	2038 / 2046	—	786	2108 / верхняя панель (20) / (100) 2228/3028	+20 / +10
	70	718			780		702		746		—	886		
	80	818			880		802		846		—	986		
	90	918			980		902		946		—	1086		
	100	1018			1080		1002		1046		—	1186		
с дверной коробкой RENOVA***	60	644	2030	40	596	2016	558	1994	584	2007	746	—	2088	+15 / -6
	70	744			696		658		684		846	—		
	80	844			796		758		784		946	—		
	90	944			896		858		884		1046	—		
	100	1044			996		958		984		1146	—		
	110	1144			1096		1058		1084		1246	—		
с дверной коробкой Villadoga MODERN версия standard 2.0 / 2.2 (наличник 80 / 100)	60	618	2017 / 2187	40	680	2060 / 2230	600	2016 / 2186	646	2039 / 2209	—	787 / 827	2110 / 2230** 2300 / 2400**	+20 / +10
	70	718			780		700		746		—	887 / 927		
	80	818			880		800		846		—	987 / 1027		
	90	918			980		900		946		—	1087 / 1127		
	100	1018			1080		1000		1046		—	1187 / 1227		
с дверной коробкой Villadoga RETRO	60	644	2030	40	680	2060	602	2016	646	2038	—	789	2110	+20 / +10
	70	744			780		702		746		—	889		
	80	844			880		802		846		—	989		
	90	944			980		902		946		—	1089		
	100	1044			1080		1002		1046		—	1189		

ВНИМАНИЕ: Размеры S_z и H_z для коробок в натуральном покрытии указаны с отклонением -1 мм / +3 мм.

* выбирая высоту полотна ≥ 220 в натуральном покрытии, нужно увеличить высоту H_z, H_o, O_w, H_b и H_z на 170 мм - размер с отклонением +/- 1 мм.

** вариант коробки с панелью PLUS

*** S_o / H_o – обозначает ширину/высоту, измеряемую в проеме старой металлической коробки. T_{sw} – отклонение +15 мм зависит от конструкции старой коробки.

МЕЖКОМНАТНЫЕ ДВЕРИ С МЕТАЛЛИЧЕСКИМИ ДВЕРНЫМИ КОРОБКАМИ

ТАБЛИЦА 2

ТИП ДВЕРНОЙ КОРОБКИ	РАЗМЕР	S _z	H _z	D _s	S _o	H _o	O _s	O _w	S _b	H _b	S _z	H _z	T _{sw}
с дверной коробкой Угловой МАЛОЙ PLUS	60	644	2030	40	649	2043	596	2016	629	2033	706	2071	±10 / ±5
	70	744			749		696		729		806		
	80*	844			849		796		829		906		
	90*	944			949		896		929		1006		
	100	1044			1049		996		1029		1106		
с дверными коробками: Угловой БОЛЬШОЙ для бетонных стен и Угловой БОЛЬШОЙ СКЛАДНОЙ из нержавеющей стали	60	644	2030	40	675	2055	596	2016	656	2046	706	2071	±10 / ±5
	70	744			775		696		756		806		
	80*	844			875		796		856		906		
	90*	944			975		896		956		1006		
	100	1044			1075		996		1056		1106		
	110	1144			1175		1096		1156		1206		
с дверной коробкой Угловой БОЛЬШОЙ СКЛАДНОЙ в покрытии ПВХ	60	644	2030	40	675	2055	596	2016	656	2046	706	2071	±10 / ±5
	70	744			775		696		756		806		
	80*	844			875		796		856		906		
	90*	944			975		896		956		1006		
	100	1044			1075		996		1056		1106		
	110	1144			1175		1096		1156		1206		
с дверной коробкой Угловой БОЛЬШОЙ для гипсокартонных стен	60	644	2030	40	685	2055	596	2016	680	2046	706	2071	+10 / +5
	70	744			785		696		780		806		
	80*	844			885		796		880		906		
	90*	944			985		896		980		1006		
	100	1044			1085		996		1080		1106		
	110	1144			1185		1096		1180		1206		
с РЕГУЛИРУЕМОЙ дверной коробкой	60	644	2030	40	700	2070	596	2016	680	2058	716	2076	-10 / -5
	70	744			800		696		780		816		
	80*	844			900		796		880		916		
	90*	944			1000		896		980		1016		
	100	1044			1100		996		1080		1116		
	110	1144			1200		1096		1180		1216		
с РЕГУЛИРУЕМОЙ дверной коробкой PS „прямые углы“	60	644	2030	40	700	2070	596	2016	679	2058	736	2086	-10 / -5
	70	744			800		696		779		836		
	80*	844			900		796		879		936		
	90*	944			1000		896		979		1036		
	100	1044			1100		996		1079		1136		
с дверной коробкой Металлическая Porta SYSTEM	60	644	2030	40	675	2055	596	2016	646	2041	736	2086	±10 / ±5
	70	744			775		696		746		836		
	80	844			875		796		846		936		
	90	944			975		896		946		1036		
	100	1044			1075		996		1046		1136		

***ВНИМАНИЕ!** Заказы в инвестиционной норме (проем 800, 900 мм) – доступны в стандарте – без доплаты (инвестиционная норма - к S_o необходимо добавить 8 мм).

Пожалуйста, помните о подборе соответствующего размера полотен к комплекту.

Таблица размеров дверей

ПОЛЬСКАЯ НОРМА (PN)

ТЕХНИЧЕСКИЕ ДВЕРИ

ТАБЛИЦА 3

ТИП ДВЕРНОЙ КОРОБКИ	РАЗМЕР	S ₅	H ₅	D ₅	S ₀	H ₀	O ₅	O _w	S ₈	H ₈	S ₂ (6)	S ₂ (8)	H ₂	T _{s/w}
Rw = 27 дБ с дверной коробкой Porta SYSTEM	60	644	2030	40	680	2060	602	2016	646	2038	746	786	zaklop (6) / (8) 2088 / 2108	+20 / +10
	70	744			780		702		746		846	886		
	80	844			880		802		846		986	986		
	90	944			980		902		946		1086	1086		
Rw = 32 дБ с усиленной дверной коробкой Porta SYSTEM	60	644	2030	44	680	2060	602	2016	650	2040	746	786	zaklop (6) / (8) 2088 / 2108	+20 / +10
	70	744			780		702		750		886	886		
	80	844			880		802		850		986	986		
	90	952			988		910		958		1094	1094		
Porta SILENCE Rw=37 дБ регулируемая с четвертью	80	844	2030	49 / 50	880	2060	802	2016	850	2040	946	986	2088/2108	+20 / +10
	90	968			1004		926		974		1110	1110		
	100	1044			1080		1002		1050		1186	1186		
Porta SILENCE Rw=37 дБ регулируемая без четверти	80	818	2017	49 / 50	880	2060	801	2016	849	2040	-	985	-2108	+20 / +10
	90	968			1030		951		999		-	1135		
	100	1018			1080		1001		1049		-	1185		
Porta SILENCE Rw=37 дБ фиксированная с четвертью	80	844	2030	49 / 50	950	2090	802	2017	922	2077	1024	1064	2128/2148	±10 / ±5
	90	968			1074		926		1046		1148	1188		
	100	1044			1150		1002		1122		1224	1264		
Porta SILENCE Rw=37 дБ фиксированная без четверти	80	818	2017	49 / 50	950	2090	801	2017	921	2077	-	1063	-2148	±10 / ±5
	90	968			1100		951		1071		-	1213		
	100	1018			1150		1001		1121		-	1263		
Porta SILENCE Rw=37дБ с четвертью с метал. коробкой	80	844	2030	49 / 50	876	2055	796	2013	856	2043	906	-	2068	±10 / ±5
	90	968			1000		920		980		1030	-		
	100	1044			1076		996		1056		1106	-		
Porta SILENCE Rw=37дБ без четверти с метал. коробкой	80	818	2017	49 / 50	875	2055	795	2013	855	2043	905	-	2068	+10 / +5
	90	968			1026		945		1005		1055	-		
	100	1018			1075		995		1055		1105	-		
Rw = 42 дБ с усиленной дверной коробкой Porta SYSTEM	80	868	2047	68 / 69	915	2080	802	2020	872	2056	968	1008	zaklop (6) / (8) 2104 / 2124	+20 / +10
	90	968			1015		902		972		1068	1108		
	100	1068			1115		1002		1072		1168	1208		
Rw = 42 дБ с дверной коробкой МДФ	80	868	2047	68 / 69	975	2105	802	2021	946	2093	1048	1088	zaklop (6) / (8) 2144 / 2164	±10 / ±5
	90	968			1075		902		1046		1148	1188		
	100	1068			1175		1002		1146		1248	1288		
Rw = 42 дБ с металлической коробкой*	80	888	2047	68 / 69	890	2055	810	2015	870	2045	950	-	2085	±10 / ±5
	90	988			990		910		970		1050	-		
	100	1088			1090		1010		1070		1150	-		
EI 30 с дверной коробкой МДФ	60	644	2030	44 / 45	750	2090	602	2014	722	2077	824	864	zaklop (6) / (8) 2128 / 2148	±10 / ±5
	70	744			850		702		822		924	964		
	80	844			950		802		922		1024	1064		
	90	952			1060		910		1030		1132	1172		
	100	1044			1150		1002		1122		1224	1264		
EI 30, Rw = 27 дБ, Rw = 32 дБ с металлической дверной коробкой*	60	644	2030	44 / 45 40 / 41 44 / 45	675	2055	596	2013	656	2043	706	-	2068	±10 / ±5
	70	744			775		696		756		806	-		
	80	844			875		796		856		906	-		
	90	952			985		904		964		1014	-		
	100	1044			1075		996		1056		1106	-		
Rw = 27 дБ, Rw = 32 дБ с металлической коробкой для гипсокартонных стен	60	644	2030	40 / 41 44 / 45	685	2058	596	2013	680	2058	706	-	2068	+10 / +5
	70	744			785		696		780		806	-		
	80	844			885		796		880		906	-		
	90	952			993		904		988		1014	-		
	100	1044			1085		996		1080		1106	-		
EI 60 с деревянной дверной коробкой	60	668	2030	60 / 61	775	2090	626	2017	747	2077	858	-	2133	±10 / ±5
	70	768			875		726		847		958	-		
	80	868			975		826		947		1058	-		
	90	968			1075		926		1047		1158	-		
EI 60 с металлической дверной коробкой*	60	668	2030	60 / 61	700	2055	618	2011	678	2041	732	-	2068	±10 / ±5
	70	768			800		718		778		832	-		
	80	868			900		818		878		932	-		
	90	968			1000		918		978		1032	-		
Steel EI 30	60	700	2052	53	695	2065	640	2037**	673	2053	760	-	2097	±10 / ±5
	70	800			795		740		773		860	-		
	80	900			895		840		873		960	-		
	90	1000			995		940		973		1060	-		
Steel EI 60	80	916	2054	67	930	2075	840	2029**	911	2064	977	-	2097	±10/±5
	90	1016			1030		940		1011		1077	-		
	100	1116			1130		1040		1111		1177	-		
	60	644			675		596		656		706	-		
ENDURO	70	744	2030	40	775	2055	696	2016	756	2046	806	-	2071	±10 / ±5
	80	844			875		796		856		906	-		
	90	952			985		904		964		1014	-		
	100	1044			1075		996		1056		1106	-		
ENDURO с магнитиковой дверной коробкой	60	618	2017	40	750	2085	638	2030	728	2075	728	-	2075	±10 / ±5
	70	718			850		738		828		828	-		
	80	818			950		838		928		928	-		
	90	918			1050		938		1028		1028	-		
AQUA	60	618	2017	40	675	2055	596	2016	656	2046	706	-	2071	±10 / ±5
	70	718			775		696		756		806	-		
	80	818			875		796		856		906	-		
	90	926			983		904		964		1014	-		
Универсальные двери для хозяйственных помещений	70	715	2017	40***	760	2050	700	2018	739	2038	796	-	2066	±10 / ±5
	80	815			860		800		839		896	-		
	90	915			960		900		939		996	-		
Steel BASIC и Steel BASIC PLUS с коробкой Угловой МАЛОЙ PLUS	80	852	2030	40	857	2043 - Basic 2047 - Basic PLUS	804	2016	837	2033	914	-	2071 - Basic 2075 - Basic PLUS	±10/±5
	90	952			957		904		937		1014	-		
	100	1052			1057		1004		1037		1114	-		

* Применяя дверные коробки PROJEKT (BIS и Premium), следует увеличить проем в стене S₀ на 24 мм, а также высоту H₀ на 12 мм (отклонение результатов ±10 мм / ±5 мм).
Остальные характерные размеры профиля PROJEKT, см. рисунок на стр. 196.

** Применение металлического порога уменьшит данный размер на 16 мм.

*** Толщина дверного полотна измеряется на вертикальных краях (полотно без наполнения, открытое от стороны закрытия).

Таблица размеров дверей

ПОЛЬСКАЯ НОРМА (PN)

ВНУТРЕННИЕ ВХОДНЫЕ ДВЕРИ

ТАБЛИЦА 4

ТИП ДВЕРНОЙ КОРОБКИ	РАЗМЕР	S ₅	H ₅	D ₅	S ₀	H ₀	O ₅	O _w	S _b	H _b	S _z (6)	S _z (8)	H _z	T _{s/w}
AGAT, OPAL, KWARC, GRANIT класс С с металлической коробкой*	80	844	2030	40/41 44/45 48/49	875	2055	796	2016**	856	2046	906	–	2071	±10/±5
	90	952			985		904		964		1014	–		
	100	1044			1075		996		1056		1106	–		
AGAT, OPAL с дверной коробкой MDF 100 мм	80	844	2030	40	910	2075	802	2016	890	2060	1000	–	2115	+20/+10
	90	952			1018		910		998		1108	–		
	100	1044			1110		1002		1090		1200	–		
EXTREME RC2, GRANIT RC 3, EXTREME RC 3 с металлической дверной коробкой**	80	844	2032	50	876	2055	796	2016**	856	2046	906	–	2071	+10/+5
	90	968			1000		920		980		1030	–		
	100	1044			1076		996		1056		1106	–		
GRANIT RC 3, EXTREME RC 3 с дверной коробкой PS	80	844	2030	50	880	2060	802	2016	850	2040	–	986	2108	+20/+10
	90	968			1004		926		974		–	1110		
	100	1044			1080		1002		1050		–	1186		
Steel SAFE	80	868	2037	54	900	2065	820	2023**	880	2053	930	–	2078	±10/±5
	90	968			1000		920		980		1030	–		
	100	1068			1100		1020		1080		1130	–		

* для Granit кл. С H₅ = 2032

** Применяя дверные коробки ПРОЕКТ (BIS и Premium), следует увеличить проем в стене S₀ на 24 мм, а также высоту H₀ на 12 мм (отклонение результатов ±10 мм / ±5 мм).

Остальные характерные размеры профиля ПРОЕКТ, см. рисунок на стр. 196.

** Применение металлического порога уменьшит данный размер на 16 мм.

НАРУЖНЫЕ ДВЕРИ

ТАБЛИЦА 5

	РАЗМЕР	S ₅	H ₅	D ₅	S ₀	H ₀	O ₅	O _w	S _b	H _b	S _z	H _z	T _{s/w}	
Steel SAFE	80	868	2037	54	900	2065	820	2023*	880	2053	930	2078	±10/±5	
	90	968			1000		920		980		1030			
	100	1068			1100		1020		1080		1130			
Steel SAFE z с дверной коробкой Thermo	80	868	2037	54	900	2065	822	2023*	882	2053	932	2078	±10/±5	
	90	968			1000		922		982		1032			
	100	1068			1100		1022		1082		1132			
Steel ENERGY PROTECT	80	868	2037	66	900	2065	822	2023*	882	2053	932	2078	±10/±5	
	90	968			1000		922		982		1032			
	100	1068			1100		1022		1082		1132			
Eco POLAR PASSIVE / Eco POLAR	90	952	2067	79/68	1090	2135	920	2010	1060	2116	–	–	±10/±5	
	Eco POLAR PASSIVE / Eco POLAR + боковая фрамуга				90+30				1390					1360
	Eco POLAR PASSIVE / Eco POLAR + две боковые фрамуги				30+90+30				1690					1660
	Eco POLAR PASSIVE / Eco POLAR + боковая фрамуга				90+40				1490					1460
	Eco POLAR PASSIVE / Eco POLAR + две боковые фрамуги				40+90+40				1890					1860
	Eco POLAR PASSIVE / Eco POLAR + боковая фрамуга				90+50				1590					1560
	Eco POLAR PASSIVE / Eco POLAR + две боковые фрамуги				50+90+50				2090					2060
	Eco POLAR PASSIVE / Eco POLAR				100				1190					1160
	Eco POLAR PASSIVE / Eco POLAR + боковая фрамуга				100+30				1490					1460
	Eco POLAR PASSIVE / Eco POLAR + две боковые фрамуги				30+100+30				1790					1760
Eco POLAR PASSIVE / Eco POLAR	90	1067	2067	79/68	1190	2135	1020	2010	1160	2116	–	–	±10/±5	
	Eco POLAR PASSIVE / Eco POLAR + боковая фрамуга				100+30				1490					1460
	Eco POLAR PASSIVE / Eco POLAR + две боковые фрамуги				30+100+30				1790					1760
	Eco POLAR PASSIVE / Eco POLAR + боковая фрамуга				100+40				1590					1560
	Eco POLAR PASSIVE / Eco POLAR + две боковые фрамуги				40+100+40				1990					1960
	Eco POLAR PASSIVE / Eco POLAR + боковая фрамуга				100+50				1690					1660
	Eco POLAR PASSIVE / Eco POLAR + две боковые фрамуги				50+100+50				2190					2160
	Eco POLAR PASSIVE / Eco POLAR				100				1190					1160
	Eco POLAR PASSIVE / Eco POLAR + боковая фрамуга				100+30				1490					1460
	Eco POLAR PASSIVE / Eco POLAR + две боковые фрамуги				30+100+30				1790					1760

* Применение металлического порога уменьшит данный размер на 16 мм.

ДВЕРИ PORTA HIDE

ТАБЛИЦА 6

	РАЗМЕР	S ₅	S _b	S ₀	O ₅	H ₅	H _b	O _w	H ₀	РАЗМЕР	S ₅	S _b	S ₀	O ₅	H ₅	H _b	O _w	H ₀	
PN с четвертью	60	618	687	700	603	2027	2069	2027	2080	PN без четверти	60	618	687	700	603	2017	2059	2017	2070
	70	718	787	800	703						70	718	787	800	703				
	80	818	887	900	803						80	818	887	900	803				
	90	918	987	1000	903						90	918	987	1000	903				
	100	1018	1087	1100	1003						100	1018	1087	1100	1003				
CN с четвертью	60	622	691	710	607	1982	2024	1982	2030	CN без четверти	60	622	691	710	607	1972	2014	1972	2020
	70	722	791	810	707						70	722	791	810	707				
	80	822	891	910	807						80	822	891	910	807				
	90	922	991	1010	907						90	922	991	1010	907				
	100	1022	1091	1110	1007						100	1022	1091	1110	1007				
DIN с четвертью	60	584	653	670	519	1982	2024	1982	2030	DIN без четверти	60	584	653	670	519	1972	2014	1972	2020
	70	709	778	795	694						70	709	778	795	694				
	80	834	903	920	819						80	834	903	920	819				
	90	959	1028	1045	944						90	959	1028	1045	944				
HN с четвертью	70	689	758	770	674	2072	2114	2072	2120	HN без четверти	70	689	758	770	674	2062	2104	2062	2110
	80	839	908	920	824						80	839	908	920	824				
	90	939	1008	1020	924						90	939	1008	1020	924				

Таблица размеров дверей

ПОЛЬСКАЯ НОРМА (PN)

■ ПЕРЕДВИЖНЫЕ, СДВИЖНЫЕ, СКЛАДНЫЕ ДВЕРИ

ТАБЛИЦА 7

ТИП ДВЕРНОЙ КОРОБКИ	РАЗМЕР	S _s	H _s	D _s	S ₀	H ₀	O _s	O _w	S _b	H _b	S _z	H _z	M _s	M _G	B _G	T _{sw}
Передвижная система METAL для бетонных стен	60	644	2030	40	670	2055	600	2018	660	2048	680	2114	1310	82	58	+10 / +5
	70	744			770		700		760		780		1510			
	80	844			870		800		860		880		1710			
	90	944			970		900		960		980		1910			
	100	1044			1070		1000		1060		1080		2110			
Передвижная система METAL для гипсокартонных стен	60	644	2030	40	685	2055	600	2018	660	2048	680	2114	1310	82	58	+10 / +5
	70	744			785		700		760		780		1510			
	80	844			885		800		860		880		1710			
	90	944			985		900		960		980		1910			
	100	1044			1085		1000		1060		1080		2110			

РАЗМЕР	S _s	H _s	D _s	S ₀	H ₀	O _s	O _w	H _z	M _s (6)/(8)	M _G	B _G	T _{sw}	
Передвижная система Porta	60	644	2030	40	680	2060	602	2016	2119	1413	103	60	+20 / +10
	70	744			780		702			1613			
	80	844			880		802			1813			
	90	944			980		902			2013			
	100	1044			1080		1002			2213			

РАЗМЕР	S _s	H _s	D _s	S ₀ (6)/(8)	H ₀	O _s (6)	O _s (8)	O _w	H _z	M _s (6)/(8)	M _G	T _{sw}	
Передвижная система ALU	60	744	2030	40	680/640	2060	602	560	2016	2114	1448	63	+20 / +10
	70	844			780/740		702	660			1648		
	80	944			880/840		802	760			1848		
	90	1044			980/940		902	860			2048		
	130	2 x 744			1420/1380		1345	1304			2877		
	150	2 x 844			1620/1580		1545	1504			3277		
	170	2 x 944			1820/1780		1745	1704			3677		

РАЗМЕР	S _s	H _s	D _s	S ₀ (6)/(8)	H ₀	O _s	O _w	S _b	H _b	S _z (6)	S _z (8)	H _z (6)/(8)	T _{sw}	
Система ALFA	60	644	2000	40	680	2060	460	2016	646	2043	746	786	2088/2108	+20 / +10
	70	744			780		560		746		846	886		
	80	844			880		660		846		946	986		
	90	944			980		760		946		1046	1086		
	100	1044			1080		860		1046		1146	1186		
Система BETA	60	588	1990	40	680	2070	450	2016	646	2050	746	786	2088/2108	+20 / +10
	70	688			780		550		746		846	886		
	80	788			880		650		846		946	986		
	90	888			980		750		946		1046	1086		

РАЗМЕР	S _s	H _s	D _s	S ₀ *	H ₀ *	O _s	O _w	S _b	H _b	S _z (6)	S _z (8)	H _z (6)/(8)	S _c	H _c	T _{sw}	
Передвижная система КОМПАКТ – одно полотно	60	644	2030	40	660	2065	600	2018	654	2040	744	784	*2090 / 2110*	1355	2130	+10 +5
	70	744			760		700		754		844	884		1555		
	80	844			860		800		854		944	984		1755		
	90	944			960		900		954		1044	1084		1955		
	100	1044			1060		1000		1054		1144	1184		2155		
Передвижная система КОМПАКТ – два полотна	2 x 60	644	2030	40	1265	2065	1214	2018	1258	2040	1358	1398	*2090 / 2110*	2610	2130	+10 +5
	2 x 70	744			1465		1414		1458		1558	1598		3010		
	2 x 80	844			1665		1614		1658		1758	1798		3410		
	2 x 90	944			1865		1814		1858		1958	1998		3810		
	2 x 100	1044			2065		2014		2058		2158	2198		4210		

* Для раздвижной системы КОМПАКТ размеры S₀ и H₀ обозначают размер проёма в металлической cassette для установки дверной коробки.

ТИП ДВЕРНОЙ КОРОБКИ	РАЗМЕР	S _s	H _s	D _s	S ₀	H ₀	M _s	T _{sw}
Передвижная система BLACK	70	744	2090	40	680	2060	2000	±10 / ±5
	80	844			780			
	90	944			880			
	100	1044			980			
Передвижная система SLIDE	70	744	2200	40	680	2060	2010	±10 / ±5
	80	844			780			
	90	944			880			
	100	1044			980			

ПРИМЕЧАНИЯ:

- Допустимые отклонения размеров согласно Польской Норме: до 1 м: ± 1 мм, свыше 1 м: ± 2 мм.
- Доборы к дверям с четвертью доступны в натуральном покрытии в размере „40”, где S_s = 444, H_s = 2030.
- Коробки запроектированы для установки на готовый, полностью отделанный пол. В случае металлических коробок существует возможность заказа удлиненной на 30 мм дверной коробки, которую можно залить в процессе установки на бетонной основе в полу. В таком случае необходимо указать размеры H_b и H_z увеличить на 30 мм (уровень „-30”).
- Размер межкомнатных полотен, указанный в таблице, относится и к полотнам с четвертью, и к передвижным полотнам.
- Porta SYSTEM интегрирована с верхней фрамугой, размеры H_p, H_s и H_z +302 мм.
- Применяя коробку ПРОЕКТ (BIS и Premium) необходимо увеличить проем в стене S₀ на 24 мм, а также высоту H₀ на 12 мм (отклонения результатов ±10 мм / ±5 мм).

Таблица размеров дверей

НОРМА (CN) / НОРМА (DIN)

МЕЖКОМНАТНЫЕ ДВЕРИ

ТАБЛИЦА 8

ТИП ДВЕРНОЙ КОРОБКИ CN/DIN	РАЗМЕР	S ₃	H ₃	D ₃	S ₀	H ₀	O ₃	O _w	S _b	H _b	S ₂ (6)	S ₂ (8)	H ₂ (6) / (8)	T _{sw}
с дверными коробками: Minimax 60 мм Minimax 100 мм МДФ в натуральном покрыти	60	648/610	1985	40	715/680	2030	606/569	1971	694/657	2015	804/767	-	2070	+20 / +10
	70	748/735			815/805		706/694		794/782		904/892	-		
	80	848/860			915/930		806/819		894/907		1004/1017	-		
	90	948/985			1015/1055		906/944		994/1032		1104/1142	-		
с дверной коробкой Porta SYSTEM	60	648/610	1985	40	685/650	2015	606/569	1971	650/613	1993	750/713	790/753	наличник (6) / (8) 2043/2063	+20 / +10
	70	748/735			785/775		706/694		750/738		850/838	890/878		
	80	848/860			885/900		806/819		850/863		950/963	990/1003		
	90	948/985			985/1025		906/944		950/988		1050/1088	1090/1128		
с дверной коробкой Porta SYSTEM ELEGANCE* / LEVEL	60	622/584	1972	40	685/650	2015	606/568	1971	650/612	1993	-	790/752	2063	+20 / +10
	70	722/709			785/775		706/693		750/737		-	890/877		
	80	822/834			885/900		806/818		850/862		-	990/1002		
	90	922/959			985/1025		906/943		950/987		-	1090/1127		
с дверной коробкой RENOVA***	60	648/-	1985	40	600/561	1971	562/-	1949	588/-	1962	750/-	-	2043	+15* -6
	70	748/-			700/686		662/-		688/-		850/-	-		
	80	848/-			800/811		762/-		788/-		950/-	-		
	90	948/-			900/936		862/-		888/-		1050/-	-		
с дверной коробкой Угловой МАЛОЙ PLUS	60	648/610	1985	40	655/615	1995	600/561	1968	633/594	1985	710/671	-	2023	±10 / ±5
	70	748/735			755/740		700/686		733/719		810/796	-		
	80	848/860			855/865		800/811		833/844		910/921	-		
	90	948/985			955/990		900/936		933/969		1010/1046	-		
с дверными коробками: Угловой БОЛЬШОЙ для бетонных стен и Угловой БОЛЬШОЙ СКЛАДНОЙ из нержавеющей стали	60	648/610	1985	40	680/640	2010	600/561	1968	660/621	1998	710/671	-	2023	±10 / ±5
	70	748/735			780/765		700/686		760/746		810/796	-		
	80	848/860			880/890		800/811		860/871		910/921	-		
	90	948/985			980/1015		900/936		960/996		1010/1046	-		
с дверной коробкой Угловой БОЛЬШОЙ СКЛАДНОЙ в покрытии ПВХ	60	648/610	1985	40	680/640	2010	600/561	1968	660/621	1998	710/671	-	2023	±10 / ±5
	70	748/735			780/765		700/686		760/746		810/796	-		
	80	848/860			880/890		800/811		860/871		910/921	-		
	90	948/985			980/1015		900/936		960/996		1010/1046	-		
с дверной коробкой Угловой БОЛЬШОЙ для гипсокартонных стен	60	648/610	1985	40	685/645	2010	600/561	1968	684/645	1998	710/671	-	2023	+10 / +5
	70	748/735			785/770		700/686		784/770		810/796	-		
	80	848/860			885/895		800/811		884/895		910/921	-		
	90	948/985			985/1020		900/936		984/1020		1010/1046	-		
с РЕГУЛИРУЕМОЙ дверной коробкой	60	648/610	1985	40	705/665	2020	600/561	1968	684/645	2010	720/681	-	2028	-10 / -5
	70	748/735			805/790		700/686		784/770		820/806	-		
	80	848/860			905/915		800/811		884/895		920/931	-		
	90	948/985			1005/1040		900/936		984/1020		1020/1056	-		
с РЕГУЛИРУЕМОЙ дверной коробкой PS „прямые углы“	60	648/610	1985	40	705/665	2023	600/561	1968	683/644	2010	740/701	-	2038	-10 / -5
	70	748/735			805/790		700/686		783/769		840/826	-		
	80	848/860			905/915		800/811		883/894		940/951	-		
	90	948/985			1005/1040		900/936		983/1019		1040/1076	-		
с дверной коробкой Металлическая Porta SYSTEM	60	648/610	1985	40	680/640	2010	600/561	1970/1968	650/611	1995/1993	740/701	-	2040/2038	±10/±5
	70	748/735			780/765		700/686		750/736		840/826	-		
	80	848/860			880/890		800/811		850/861		940/951	-		
	90	948/985			980/1015		900/936		950/986		1040/1076	-		
Металлическая Обжимная	60	648/610	*1985 / 2115***	40	670/635	*2005 / 2135***	600/561	*1970 / 2100***	660/621	*2000 / 2130*	720/681	-	*2030 / 2160***	±10/±5
	70	748/735			770/760		700/686		760/746		820/806	-		
	80	848/860			870/885		800/811		860/871		920/931	-		
	90	948/985			970/1010		900/936		960/996		1020/1056	-		
	110	1148/-		1170/-		1100/-		1160/-		1220/-				

* только для Porta SYSTEM ELEGANCE

** S₀ / H₀ – обозначает ширину/высоту, измеряемую в проеме старой металлической коробки. T_{sw} – отклонение +15 мм зависит от конструкции старой коробки.

*** - размерность для стандарта CN-W

СКЛАДНЫЕ ДВЕРИ

ТАБЛИЦА 9

CN/DIN	РАЗМЕР	S ₃	H ₃	D ₃	S ₀	H ₀	O ₃	O _w	S _b	H _b	S ₂ (6)	S ₂ (8)	H ₂ (6) / (8)	T _{sw}
Система ALFA	60	648/610	1952	40	685/650	2015	465/425	1971	650/613	1993	750/713	790/753	наличник (6) / (8) 2043/2063	+20 / +10
	70	748/735			785/775		565/550		750/738		850/838	890/878		
	80	848/860			885/900		665/675		850/863		950/963	990/1003		
	90	948/985			985/1025		765/800		950/988		1050/1088	1090/1128		
Система BETA	60	592/554	1945	40	685/650	2015	455/415	1971	650/613	2004	750/713	790/753	наличник (6) / (8) 2043/2063	+20 / +10
	70	692/680			785/775		555/540		750/738		850/838	890/878		
	80	792/806			885/900		655/665		850/863		950/963	990/1003		
	90	892/930			985/1025		755/790		950/988		1050/1088	1090/1128		



Таблица размеров дверей

НОРМА (CN) / НОРМА (DIN)

■ ПЕРЕДВИЖНЫЕ СИСТЕМЫ

ТАБЛИЦА 10

CN/DIN	РАЗМЕР		S _s	H _s	D _s	S ₀	H ₀	O _s	O _w	H _z	M ₂ (6),(8)	M ₆	B ₆	T _{s/w}
Передвижная система Porta	60	644	1985	40	40	684	2015	606	1971	2074	1413	103	60	+20/+10
	70	744				784		706			1613			
	80	844				884		806			1813			
	90	944				984		906			2013			
	100	1044				1084		1006			2213			

CN	РАЗМЕР		S _s	H _s	D _s	S ₀	H ₀	O _s	O _w	S _B	H _B	S ₂ (6)	S ₂ (8)	H ₂ (6),(8)	S _c	H _c	T _{sw}	
Передвижная система КОМПАКТ – одно полотно	60	644	1985	40	40	660	2020	600	1973	1995	1995	744	784	"2045/ 2065"	1355	2083	+10/+5	
	70	744				760		700				754	844		884			1555
	80	844				860		800				854	944		984			1755
	90	944				960		900				954	1044		1084			1955
	100	1044				1060		1000				1054	1144		1184			2155
Передвижная система КОМПАКТ – два полотна	2x60	644	1985	40	40	1300	2020	1249	1973	1995	1995	1393	1433	"2045/ 2065"	+10/+5	2083	+10/+5	
	2x70	744				1500		1449				1493	1593		1633			3045
	2x80	844				1700		1649				1693	1793		1833			3445
	2x90	944				1900		1849				1893	1993		2033			3845
	2x100	1044				2100		2049				2093	2193		2233			4245

* Для раздвижной системы КОМПАКТ размеры S₀ и H₀ обозначают размер проёма в металлической cassette для установки дверной коробки.

■ ТЕХНИЧЕСКИЕ ДВЕРИ И ТАБЛИЦА РАЗМЕРОВ ДВЕРЕЙ

ТАБЛИЦА 11

CN	РАЗМЕР		S _s	H _s	D _s	S ₀	H ₀	O _s	O _w	S _B	H _B	S ₂ (6)	S ₂ (8)	H ₂ (6)	H ₂ (8)	T _{sw}	
Porta SILENCE Rw=37 дБ регулируемая с четвертью	80	848	1985	49÷50	40	885	2015	806	1971	1995	1995	951	991	2044	2064	+20/+10	
	90	948				985		906				954	1051				1091
	100	1048				1085		1006				1054	1151				1191
Porta SILENCE Rw=37 дБ регулируемая без четверти	80	822	1972	49÷50	40	885	2015	806	1971	1995	1995	951	991	2044	2064	+20/+10	
	90	922				985		906				954	1051				1091
	100	1022				1085		1006				1054	1151				1191
Porta SILENCE Rw=37 дБ фиксированная с четвертью	80	848	1985	49÷50	40	955	2045	806	1971	2031	2031	1031	1071	2080	2100	±10/±5	
	90	948				1055		906				1026	1131				1171
	100	1048				1155		1006				1126	1231				1271
Porta SILENCE Rw=37 дБ фиксированная без четверти	80	822	1972	49÷50	40	955	2045	806	1971	2031	2031	1031	1071	2080	2100	±10/±5	
	90	922				1055		906				1026	1131				1171
	100	1022				1155		1006				1126	1231				1271
Porta SILENCE Rw=37dB с четвертью с метал. коробкой	80	848	1985	49÷50	40	880	2010	800	1968	1998	1998	910	-	2023	-	±10/±5	
	90	948				980		900				960	1010				-
	100	1048				1080		1000				1060	1110				-
Porta SILENCE Rw=37dB без четверти с метал. коробкой	80	822	1972	49÷50	40	880	2010	800	1968	1998	1998	910	-	2023	-	+10/+5	
	90	922				980		900				960	1010				-
	100	1022				1080		1000				1060	1110				-
EI 30 с дверной коробкой МДФ	60	648	1985	44÷45	40	755	2045	606	1971	2031	2031	831	871	2080	2100	±10/±5	
	70	748				855		706				826	931				971
	80	848				955		806				926	1031				1071
	90	948				1055		906				1026	1131				1171
	100	1048				1155		1006				1126	1231				1271
EI 30, с металлической дверной коробкой*	60	648	1985	44÷45	40	680	2010	600	1968	1998	1998	710	-	2023	-	±10/±5	
	70	748				780		700				760	810				-
	80	848				880		800				860	910				-
	90	948				980		900				960	1010				-
	100	1048				1080		1000				1060	1110				-
AGAT, OPAL, KWARC, GRANIT *	80	848/860	1985	40/44	40	880/890	2010	800/811	1968**	1998	1998	860/871	960/996	2023	-	±10/±5	
	90	948/985				980/1015		900/936				1010/1046					
	100	1048/-				1080/-		1000/-				1060/-	1110/-				-
KWARC GRANIT класс C	80	848	1985	44÷45	40	880	2010	800	1968	1998	1998	860	960	2023	-	±10/±5	
	90	948				980		900				960	1010				-
	100	1048				1080		1000				1060	1110				-
GRANIT RC3, EXTREME с метал. коробкой	80	848	1985	50	40	880	2010	800	1968	1998	1998	860	960	2023	-	+10/+5	
	90	948				980		900				960	1010				-
	100	1048				1080		1000				1060	1110				-
GRANIT RC3, EXTREME - PS	80	848	1985	50	40	885	2015	806	1971	1995	1995	951	991	2044	2064	+20/+10	
	90	948				985		906				954	1051				1091
	100	1048				1085		1006				1054	1151				1191
Steel BASIC и Steel BASIC PLUS с коробкой Угловой МАЛОЙ PLUS	60	648/610	1985	40	40	653/614	1997/1995 - Basic 2001/1999 - Basic PLUS	600/561	1970/1968	1998/1985	1998/1985	633/594	710/671	2025/2023 - Basic 2029/2027 - Basic PLUS	-	±10/±5	
	70	748/735				753/739		700/686				733/719	810/796				-
	80	848/860				853/864		800/811				833/844	910/921				-
	90	948/985				953/989		900/936				933/969	1010/1046				-
	100	1048/1110				1053/1114		1000/1061				1033/1094	1110/1171				-

* Применяя дверные коробки ПРОЕКТ (BIS и Premium), следует увеличить проем в стене S₀ на 24 мм, а также высоту H₀ на 12 мм (отклонение результатов ±10 мм / ±5 мм).
 * Другие характерные размеры профиля ПРОЕКТ, см. рисунок на стр. 196.

** Применение металлического порога уменьшит данный размер на 16 мм.

■ НАРУЖНЫЕ ДВЕРИ

ТАБЛИЦА 12

CN	РАЗМЕР		S _s	H _s	D _s	S ₀	H ₀	O _s	O _w	S _B	H _B	S ₂	H ₂	T _{sw}	
Steel SAFE	80	848	1985	53	40	880	2010	800	1969**	1999	1999	860	910	2024	±10/±5
	90	948				980		900				960	1010		
	100	1048				1080		1000				1060	1110		
Steel SAFE Thermo	80	848	1985	53	40	882	2010	802	"1969 (p)"	1999	1999	862	912	2024	±10/±5
	90	948				982		902				962	1012		
	100	1048				1082		1002				1062	1112		

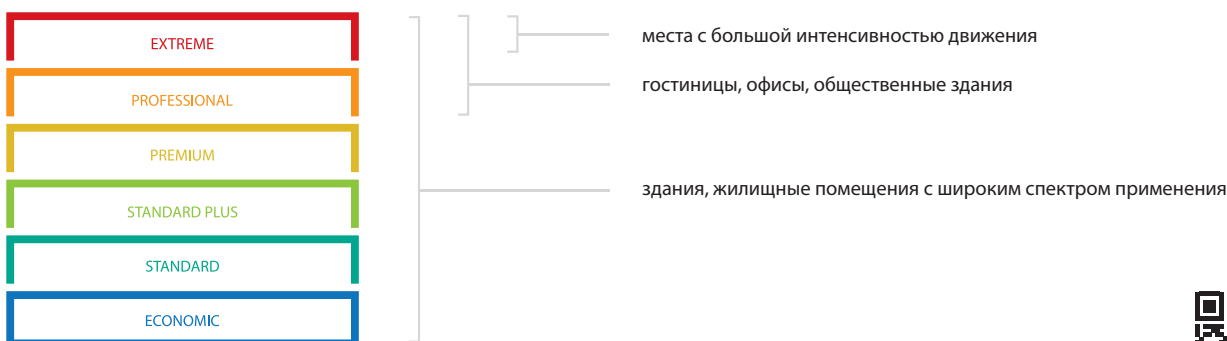
(p) – применение металлического порога уменьшит представленный размер O_w на 20 мм.

Классификация покрытий Porta

■ ПРОВЕРЬТЕ КОЛИЧЕСТВО ЗВЕЗДОЧЕК ВОЗЛЕ НАЗВАНИЯ ВЫБРАННОГО ПОКРЫТИЯ

Классификация Porta учитывает шесть групп, разделение на группы основано на качестве отделки, которая определяет прочность и устойчивость к внешним факторам. Мы надеемся, что наша классификация поможет принять наилучшее решение и сделать оптимальный выбор. Возле каждого представляемого изделия Вы найдете информацию о классификации используемого покрытия.

ECONOMIC ★☆☆☆☆ Класс, идеально совмещающий цену и качество.	STANDARD ★★☆☆☆☆ Основной класс Porta обеспечивает возможность долговременной эксплуатации домашними хозяйствами.	STANDARD PLUS ★★★☆☆ Расширенный класс STANDARD с повышенными параметрами истираемости, а также влагостойкости.
PREMIUM ★★★★★ Класс, идеально совмещающий эстетику и гарантию высокого потребительского качества с предлагаемым назначением для жилищных зданий и офисов.	PROFESSIONAL ★★★★★☆ Класс, соединяющий неизменную функциональность с элегантностью везде, где двери подвергаются долгосрочному воздействию внешних факторов, с предлагаемым назначением для гостиниц, общественных зданий и офисов.	EXTREME ★★★★★★ Класс, параметры которого являются защитой при интенсивной эксплуатации дверей, покрытых этим материалом. Предназначен для мест с большой интенсивностью движения – везде, где ежедневно передвигаются сотни людей.



Подробная информация по покрытиям доступна по ссылке:
www.porta.com.pl/kartyoklein



Специально для Вас, опираясь на европейские стандарты, мы разработали классификацию покрытий – принимая во внимание различные внешние условия, оказывающие влияние на прочность поверхности дверей. В классификацию входят следующие факторы, оказывающие воздействие на двери и их покрытия в повседневной эксплуатации:

СТИРАНИЕ



Это неотъемлемая часть эксплуатации любых дверей. Каждый день двери подвержены многократным открываниям, что связано с передвижением людей, руки которых часто заняты документами или личными вещами, что делает невозможным правильную эксплуатацию дверей. Поверхность дверного полотна должна быть устойчива к детским играм, часто также домашние животные не жалеют дверей, ожидая возвращения домочадцев.

ЧИСТЯЩИЕ СРЕДСТВА



Наведение порядка как дома, так и в офисе, требует использования чистящих средств, что обычно остается не без значения для прочности поверхности.

ДНЕВНОЙ СВЕТ



Это фактор, оказывающий влияние на изменение тона оттенков при длительном периоде эксплуатации. Мы проверили для Вас все виды покрытий, а также способ их реакции на дневной свет во время многолетней эксплуатации и с гордостью подчеркиваем, что выбранные нами способы покрытия дверей, приносят очень хорошие результаты в течение всего периода эксплуатации.

ВЛАЖНОСТЬ




При высокой влажности воздуха покрытие дверей подвержено прямому риску и только устойчивость к воздействию этого фактора, гарантирует неизменность формы и однородную поверхность на протяжении всего периода эксплуатации.

Образцы цветов


Цвета из палитры RAL



Лак Standard ★★☆☆☆☆



Лак Premium ★★★★★☆



БЕЛЫЙ ЦВЕТ СРАВНИМЫЙ С RAL 9003

Акриловая Краска UV ★★★★★☆



Покрытие Premium ★★★★★☆





В связи с использованием различных материалов и технологии покрытия полотна и коробки может появиться незначительная разница в цвете между ними.

Покрытие Super Matt ★★☆☆☆☆











Покрытие Portasynchro 3D ★★☆☆☆☆



Porta уделяет особое внимание точному подбору цветов к предлагаемым дверным комплектам, но в связи с применением различных материалов и технологий может появиться незначительная разница между элементами.




Образцы цветов

Покрытие Portadecor ★★☆☆☆☆



* до исчерпания запасов

Покрытие Portadur ★★☆☆☆☆



Porta уделяет особое внимание точному подбору цветов к предлагаемым дверным комплектam, но в связи с применением различных материалов и технологий может появиться незначительная разница между элементами.

Образцы цветов

Покрyтие Portalamino ★★☆☆☆☆

НОВИНКА

Английский Дуб Гамильтон - IDQ

НОВИНКА

Серебристый Дуб - IDU

Покрyтие Portaperfect 3D ★★☆☆☆☆

Скандинавский Дуб - PDN

Дуб Malibu - PDM

Классический Дуб - PDL

НОВИНКА

Скандинавский Бук - PUA

Натуральный Дуб - PDA

Сибирский Дуб - PDY

Дуб Калифорния - PDK

Южный Дуб - PDD

Дуб Гавана - PDH

Плита Gladstone/Галифакс ★★☆☆☆☆

Дуб Белый - TDI

Песочный Дуб - TDP

Дуб Коричневый - TDO

НОВИНКА

Галифакс Натуральный - THN






Porta уделяет особое внимание точному подбору цветов к предлагаемым дверным комплектам, но в связи с применением различных материалов и технологий может появиться незначительная разница между элементами.

Образцы цветов

Наружный Водный Лак ★★★★★☆☆



натуральный шпон



АНТРАЦИТ СРАВНИМЫЙ С RAL 7024

Покрытие CPL HQ 0,2 ★★★★★☆☆

Покрытие HPL и CPL 0,7 ★★★★★★★

НОВИНКА

Белый - 2BM

Белый - НВМ / 7BM

Пепельный Евроинвест - 2PO

Пепельный Евроинвест - НРО / 7PO

Дуб Милано 1- 2D1

Дуб Милано 1 - 7D1

Беленый Орех - 2OB

Беленый Орех - НОВ / 7OB

Бук Porta - 2UU

Бук Porta - 7UU

Натуральный Дуб - 2DA

Натуральный Дуб - HDA / 7DA

Дуб Милано 2 - 2D2

Дуб Милано 2 - 7D2

Дуб Милано 4 - 2D4

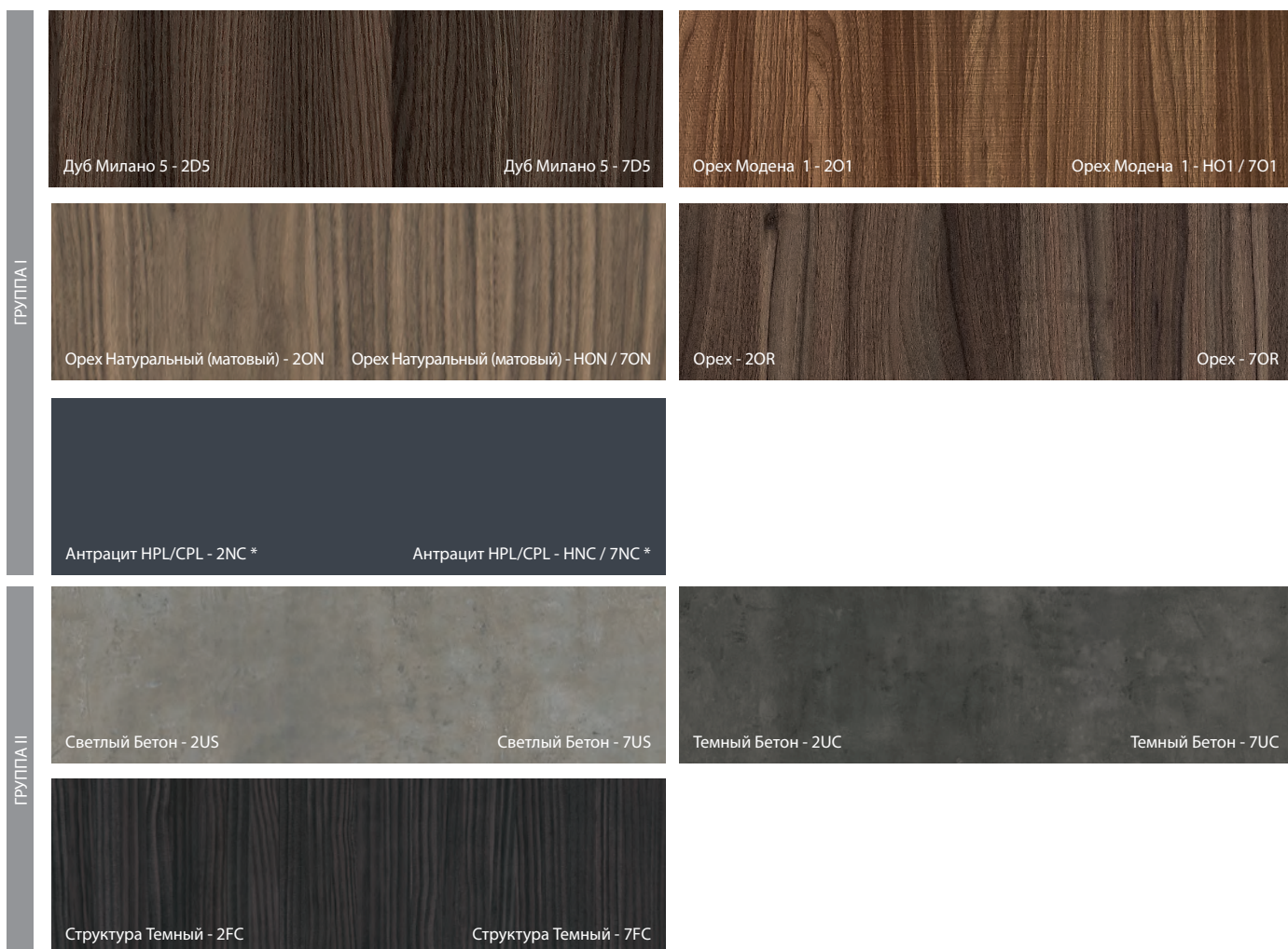
Дуб Милано 4 - 7D4

БЕЛЫЙ ЦВЕТ СРАВНИМЫЙ С RAL 9003

ГРУППА I

Porta уделяет особое внимание точному подбору цветов к предлагаемым дверным комплектam, но в связи с применением различных материалов и технологий может появиться незначительная разница между элементами.

Образцы цветов




Характеристика покрытий HPL и CPL - на сайте www.porta.com.pl/dm/charakterystykaHPLCPL.pdf


* обозначение HPL/CPL принято ввиду специальной порошковой краски Антрацит HPL/CPL HPL/CPL

Натуральный Шпон Select ★★★★★☆☆

 натуральный шпон



Натуральный Шпон Дуб ★★★★★☆☆



Porta уделяет особое внимание точному подбору цветов к предлагаемым дверным комплектам, но в связи с применением различных материалов и технологий может появиться незначительная разница между элементами.




Натуральный Шпон Ясень ★★★★★☆☆




Ясень - KJ1

Натуральный Шпон Орех ★★★★★☆☆



Орех - KO1

Натуральный Шпон Дуб Satin ★★★★★☆☆




Дуб Белый - NBI / KBI




Светлый Дуб - NDJ / KDJ




Дуб Winchester - NDE / KDE



Tabacco - NTC / KTC



Бурый Дуб - NDR / KDR



Мосса - NMO / KMO



Nero - NNE / KNE

Символика цветов:

N – покрытие в версии „полоски”

K – покрытие в версии „цветок”

Узор покрытия получается путем правильного отбора древесины и соответствующей обработки листов покрытия, а также техники их укладывания.

Полоски - покрытие с единым рисунком слоев древесины.

Цветок (flader) - покрытие с натуральным, четким и ярко выраженным рисунком слоев древесины.

В связи со спецификой натурального шпона возможны различия в зерне и окраске. Эти различия не могут быть основанием для признания рекламации.

БЕЛЫЙ ЦВЕТ СРАВНИМЫЙ С RAL 9016

Натуральный шпон Select - это специально подготовленное и тщательно подобранное натуральное покрытие, отличающееся высокой повторяемостью рисунка текстуры и цвета окраски. Изделия, изготовленные в этом типе покрытия, соответствуют высоким стандартам качества.






Натуральный шпон Дуб, Ясень, Орех и Натуральный шпон Дуб Satin - это покрытия, характеризующиеся разнообразием цветов, рисунка текстуры, выступающих завитков волокон и т.д. Их характер обусловлен природной средой роста деревьев, климатическими условиями и условиями обитания, происходящими в рамках одного и того же биологического вида. Эти морфологические свойства древесины, характерные для натурального материала, выделяют его среди искусственных материалов и никоим образом не являются дефектом продукта.

Porta уделяет особое внимание точному подбору цветов к предлагаемым дверным комплектam, но в связи с применением различных материалов и технологий может появиться незначительная разница между элементами.





Образцы цветов

Стальной лист, обшитый ПВХ ★★★★★☆



* до исчерпания запасов

Стальной лист в покрытии ★★★★★☆☆




Исходя из характера применяемого материала, цвет продуктов приближен к цветам с палитры RAL.

Белый цвет сравнимый с RAL 9010 / Пепельный цвет сравнимый с RAL 7035

Антрацит сравнимый с RAL 7024 / Коричневый сравнимый с RAL 8017

Оцинкованный Стальной Лист ★★★★★☆☆



Нержавеющая сталь ★★★★★★★



Porta уделяет особое внимание точному подбору цветов к предлагаемым дверным комплектам, но в связи с применением различных материалов и технологий может появиться незначительная разница между элементами.

Образцы цветов

Полиэстеровая краска Premium ★★★★★☆

ГРУППА I	НОВИНКА Белый МАТ - LBM	НОВИНКА Пепельный МАТ - LPM
	НОВИНКА Коричневый МАТ - LRM	НОВИНКА Бежевый МАТ - LKM
	Антрацит HPL/CPL - LNC *	Антрацит структура - LNT
	Белый - LBI	Пепельный - LPO
ГРУППА II	Коричневый - LBR	
	НОВИНКА Черный МАТ - LCM	

* обозначение HPL/CPL введено в связи с соответствующей порошковой краской Антрацит HPL/CPL

Белый цвет (LBM) сравнимый с RAL 9003 / Белый цвет (LBI) сравнимый с RAL 9016
Пепельный цвет (LPM, LPO) сравнимый с RAL 7047 / Коричневый цвет (LRM, LBR) сравнимый с RAL 8028
Бежевый цвет (LKM) сравнимый с RAL 1019 / Черный цвет (LCM) сравнимый с RAL 9017
Цвет Антрацит структура (LNT) сравнимый с RAL 7024

Грунтовка ★★★★★☆☆



Грунтовочная краска - Пепельный (LBP) сравнимый с RAL 7035

Porta уделяет особое внимание точному подбору цветов к предлагаемым дверным комплектам, но в связи с применением различных материалов и технологий может появиться незначительная разница между элементами.

Стекла

■ ВИДЫ ОСТЕКЛЕНИЯ



Матовое стекло



Стекло „шиншилла“



Стекло „рамка“ матовое



Стекло Villadora A



Стекло Villadora B



Прозрачное стекло

Размеры стекол доступны на www.porta.com.pl/do-pobrania

ПОДБЕРИТЕ ДВЕРИ К СВОИМ ПОТРЕБНОСТЯМ

ДИЗАЙН

Подберите дизайн двери к функции и стилю помещения

ФУНКЦИЯ

Подберите эксплуатационные параметры к помещению и зданию.

ПАРАМЕТРЫ

Подберите параметры дверей к требованиям проекта

ЦВЕТ

Подберите цвет дверей к окружению, в котором они будут установлены.



Широкий ассортимент продуктов доступен как в стандартных, так и не в стандартных вариантах.

Больше источников вдохновения и советов - на блоге Порты: www.porta.com.pl/otworzsiena
в каталогах Порты: www.porta.com.pl/katalogi

5 *
ЛЕТ
ГАРАНТИИ

5 ЛЕТ*

ГАРАНТИИ НА ВСЕ ПРОДУКТЫ

3 ГОДА

НА ПОЛОТНА И КОРОБКИ

+ ДОПОЛНИТЕЛЬНО
2 ГОДА

С ИСПОЛЬЗОВАНИЕМ МОНТАЖА
АВТОРИЗИРОВАННЫХ ГРУПП



**ПОДРОБНЫЕ ПРАВИЛА
ПРОГРАММЫ ДОСТУПНЫ НА:**

<https://www.porta.com.pl/dm/regulamin5lat.pdf>

ЕСЛИ ВЫ ИЩЕТЕ:

- Двери высокого качества
- Современный дизайн
- Изделия, обладающие польскими сертификатами и техническими одобрениями
- Проверенные инвестиционные решения
- Обширную сеть дистрибуции в Польше и Европе
- Профессиональное обслуживание после продажи

**ВСЕ ЭТО ВЫ НАЙДЕТЕ
В ПРЕДЛОЖЕНИИ PORTA ДВЕРИ**

* НАРУЖНЫЕ ДВЕРЕВЯННЫЕ ДВЕРИ
гарантия 3 года (с монтажом АМГ)

ООО PORTA KMI POLAND, КОМАНДИТНОЕ ТОВАРИЩЕСТВО

Szkolna 54, 84-239 Bolszewo, Poland
тел: +48 / 58 677 81 00, факс: +48 / 58 677 81 99
e-mail: info@porta.com.pl

S.C. PORTA KMI România S.R.L.

Zona Industrială Arad Nord – Vest, Strada III, Nr. 11, 310491 Arad
phone: + 40 / 257 227 400, fax: + 40 / 257 227 401
www.portadoors.ro, e-mail: info_doors@porta.com.pl
CUI: RO15624380, J02/910/2003, Capital social: 49.949.090 RON



- Фабрики PORTA
- Дилерская сеть PORTA