

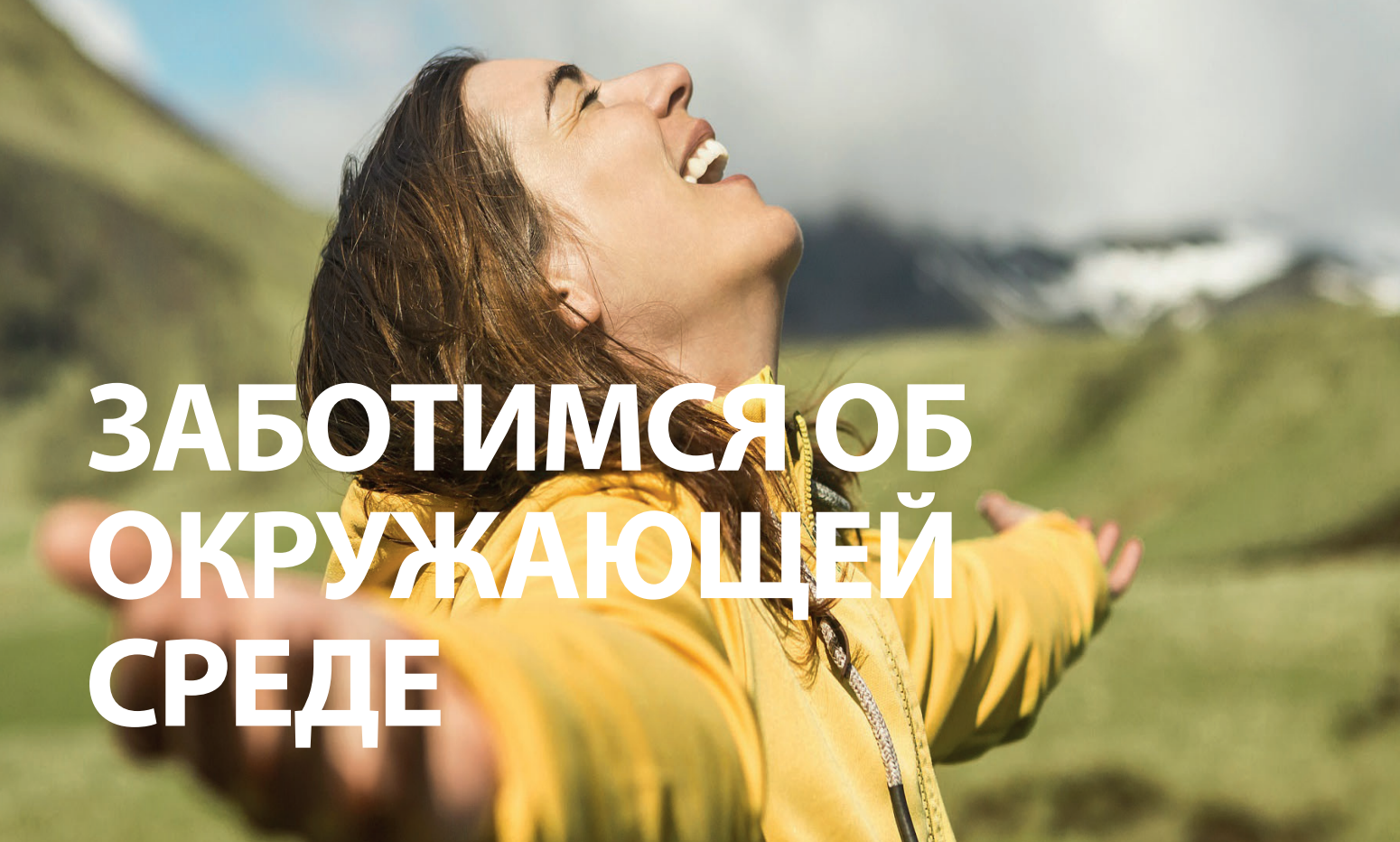
[PORTA]

КАТАЛОГ 2021



ТОП
КОЛЛЕКЦИИ

ТОП
КОЛЛЕКЦИИ
ИНВЕСТИЦИЙ



ЗАБОТИМСЯ ОБ ОКРУЖАЮЩЕЙ СРЕДЕ

В чём заключается забота об окружающей среде фирмы PORTA?

На протяжении 25 лет PORTA является лидером в производстве столярных изделий, что диктует необходимость ориентации на требования клиентов, и предоставления им не только широкого ассортимента продуктов, но и полной открытости фирмы для них. Политика заботы об окружающей среде PORTA от года к году становится более прозрачной. Мы всё больше задумываемся об охране окружающей среды, и сознательно реализуем цели сбалансированного развития. Для этого приняли решение о получении декларации соответствия стандартам охраны окружающей среды III типа EPD.

Что собой представляет EPD?

Это экологическая декларация, основанная на анализе производственного цикла, которая выдаётся независимым Институтом в соответствии с нормой EN 15804. Помогает выяснить свойства продуктов и их влияние на окружающую среду на протяжении всего периода использования продукта. EPD является важной для архитекторов, проэктировщиков, а также для инвесторов при планировании проектов, основанных на политике ЭКО.

Какие цели преследует EPD?

EPD это декларация, которая доступно описывает характеристики выбранного продукта, и кроме прочего, содержит информацию о семи разных параметрах, по средством которых продукт оказывает воздействие на окружающую среду. Кроме прочего: выбросы CO₂, использованное сырьё и его происхождение, декларация количества и типа потребляемой энергии. Представлена также информация о производственном процессе и строении продукта.



На сайте porta.com.pl/do-pobrania всегда найдешь актуальные каталоги.



Стань вместе с нами экологичнее,
используй каталог в версии мобильной

Содержание:

| | | | |
|---|---|--|-------------------------|
| 01 | ЛАКИРОВАННЫЕ МЕЖКОМНАТНЫЕ ДВЕРИ | | |
| | MINIMAX | 10 | |
| | ЛОНДОН, ВЕНА | 12 | |
| | Porta ROYAL Premium | 14 | |
| | Porta SKANDIA Premium | 16 | |
| | Porta VECTOR Premium | 18 | ТОП коллекция |
| | Porta FOCUS Premium | 20 | |
| | Porta DESIRE | 22 | |
| | Porta GRANDE - НОВАЯ МОДЕЛЬ | 24 | |
| | Porta DUO - НОВИНКА | 26 | |
| | Porta HIDE - НОВИНКА | 28 | |
| | 02 | МЕЖКОМНАТНЫЕ КАРКАСНЫЕ ДВЕРИ В СИНТЕТИЧЕСКОМ ПОКРЫТИИ | |
| Porta Verte HOME B | | 30 | |
| Porta Verte HOME C | | 32 | ТОП коллекция |
| Porta Verte HOME D | | 34 | |
| Porta Verte HOME E | | 36 | |
| Porta Verte HOME G | | 38 | ТОП коллекция |
| Porta Verte HOME H - НОВИНКА | | 40 | |
| Porta Verte HOME J - НОВИНКА | | 42 | |
| Porta Verte HOME L, N | | 44 | |
| Porta Verte PREMIUM A, D | | 46 | |
| Porta Verte PREMIUM B, C | | 48 | |
| Porta Verte PREMIUM E - НОВИНКА | | 50 | |
| Porta KONCEPT, группа А и В | | 52 | ТОП коллекция |
| Porta KONCEPT, группа С | | 54 | |
| Porta KONCEPT, группа H и K | | 56 | |
| Porta BALANCE | | 58 | |
| Porta HARMONY | | 60 | |
| Porta INSPIRE, группа А и В | | 62 | ТОП коллекция |
| Porta INSPIRE, группа С | | 64 | |
| 03 | МЕЖКОМНАТНЫЕ ЩИТОВЫЕ ДВЕРИ В СИНТЕТИЧЕСКОМ ПОКРЫТИИ | | |
| | Porta DECOR | 66 | ТОП коллекция |
| | Porta STYL | 68 | |
| | Porta FIT, группа С, I | 70 | |
| | Porta FIT, группа F-H | 72 | |
| | Porta NOVA группа 2-5 | 74 | |
| | Porta NOVA группа 6 и 7 | 76 | |
| | Porta LEVEL | 78 | |
| | Porta LINE | 80 | ТОП коллекция |
| | Porta CPL | 82 | |
| | Porta RESIST | 84 | ТОП коллекция |
| | Porta FOCUS | 86 | |
| | Porta LOFT - НОВИНКА | 88 | |
| | 04 | МЕЖКОМНАТНЫЕ ДВЕРИ В НАТУРАЛЬНОМ ПОКРЫТИИ | |
| Natura CLASSIC | | 90 | ТОП коллекция |
| Natura LINE | | 92 | |
| Natura VECTOR - НОВИНКА | | 94 | |
| Natura GRANDE | | 98 | |
| Natura IMPRESS, Natura SPACE | | 100 | |
| Natura KONCEPT | | 102 | |
| MADRYT, SEVILLA - НОВИНКА | | 104 | |
| CORDOBA, TOLEDO | | 106 | |
| Villadora RETRO | | 108 | |
| Villadora MODERN | | 110 | |
| 05 | СКЛАДНЫЕ, ПЕРЕДВИЖНЫЕ ДВЕРИ | | |
| | Складные ALFA, BETA | 112 | |
| | Передвижная система PORTA, ALU | 114 | |
| | Передвижная система КОМПАКТ, METAL | 116 | |
| | Передвижная система BLACK, SLIDE - НОВИНКА .. | 118 | |
| | Передвижная система EFEKT - НОВИНКА | 120 | |
| 06 | ТЕХНИЧЕСКИЕ ДВЕРИ | | |
| | Образцы моделей - входные двери и технические .. | 124 | |
| | Звукоизоляционные 27 дБ, 32 дБ | 126 | |
| | INNOVO 37 дБ - НОВИНКА | 128 | ТОП коллекция |
| | SILENCE 37 дБ, EI30 | 130 | |
| | INNOVO 42 дБ - НОВИНКА | 132 | |
| | Звукоизоляционные 42 дБ | 134 | |
| | PURE 57 дБ - НОВИНКА | 136 | |
| | Противопожарные EI 30, EI 60 | 138 | |
| | ENDURO | 140 | ТОП коллекция |
| AQUA | 142 | | |
| 07 | ВНУТРЕННИЕ ВХОДНЫЕ ДВЕРИ | | |
| | AGAT, OPAL - класс RC 2 | 144 | |
| | EXTREME - класс RC 2 - НОВИНКА | 146 | |
| | Steel SAFE - класс RC 2 и RC 3 | 148 | ТОП коллекция |
| | KWARC - класс RC 2 | 150 | |
| | EXTREME - Противовзломные класс RC 3 | 152 | ТОП коллекция |
| | GRANIT - Противовзломные класс C | 154 | |
| 08 | НАРУЖНЫЕ ВХОДНЫЕ ДВЕРИ | | |
| | Steel SAFE и ENERGY PROTECT | 156 | ТОП коллекция |
| Деревянные Eco POLAR, Eco POLAR PASSIVE | 158 | | |
| 09 | ТЕХНИЧЕСКИЕ СТАЛЬНЫЕ ДВЕРИ | | |
| | Универсальные двери для хоз. помещений и кладовок. | 160 | ПРОДУКТ PORTA STEEL |
| | Steel BASIC, Steel BASIC PLUS Наружные | 162 | |
| | Steel SOLID | 164 | |
| | Steel EI 30, EI 60 | 166 | |
| 10 | КОРОБКИ | | |
| | MINIMAX | 170 | |
| | Porta SYSTEM, Porta SYSTEM GK | 172 | |
| | Porta SYSTEM ELEGANCE | 174 | |
| | Porta SYSTEM ELEGANCE 90 градусов - НОВИНКА .. | 174 | |
| | Porta SYSTEM с обратной четвертью - НОВИНКА .. | 176 | |
| | LEVEL | 178 | |
| | Porta RENOVA | 180 | |
| | Villadora RETRO, Villadora MODERN | 182 | |
| 11 | СТАЛЬНЫЕ КРОБКИ | | |
| | Стальная Porta SYSTEM ELEGANCE - НОВИНКА | 184 | ПРОДУКТ PORTA STEEL |
| | Стальная Porta SYSTEM - НОВИНКА | 184 | |
| | Стальная Регулируемая БЕЗ ЧЕТЕРТИ - НОВИНКА | 186 | |
| | Регулируемая, Регул. PS „прямые углы“ | 186 | |
| | Стальная БЕЗ ЧЕТВЕРТИ Угловая БОЛЬШАЯ - НОВИНКА .. | 188 | ТОП коллекция |
| Стальная Угловая МАЛАЯ PLUS, БОЛЬШАЯ | 188 | | |
| ПРОЕКТ BIS, ПРОЕКТ Premium | 190 | | |
| 12 | АКСЕССУАРЫ, РАЗМЕРЫ, ДОПОЛНИТЕЛЬНАЯ ИНФОРМАЦИЯ | | |
| | Дверные ручки - НОВИНКА | 194 | |
| | Петли и замки, дополнительные аксессуары - НОВИНКА | 203 | |
| | Наличники и вентиляция | 204 | |
| | Чертежи, монтажные размеры дверей | 205 | |
| | Классификация покрытий PORTA, палитра цветов .. | 216 | |
| | Стекла | 225 | |
| | Дополнительная информация | 220 | |

Характеристика наших продуктов

■ РАСШИФРОВКА СИМВОЛОВ, ОПИСЫВАЮЩИХ НАШИ ПРОДУКТЫ



Наиболее популярные коллекции PORTA



Продукты, рекомендованные к применению на инвестиционных объектах

ДИЗАЙН, СТЕКЛО, ЗЕРКАЛО

Вы можете выбирать различные эстетические варианты и уровень проникновения света.



Создайте свой собственный проект двери



Зеркало дополнительная возможность



Шпонированные



Лак Premium



Лак UV

КОНСТРУКЦИЯ

Выбирая тип конструкции, Вы влияете на параметры своих дверей, такие как устойчивость, степень стабилизации, звуко- и термоизоляция.



РАМОЧНАЯ конструкция



Противовзломность
класс RC 2, класс RC 3, класс C
Устойчивость двери к несанкционированному вскрытию



Огнестойкость
EI 30, EI 60
Способность задержать распространение огня соответственно 30 и 60 минут



Дымопроницаемость
класс Sa, S₂₀₀
Определяет устойчивость двери к проникновению дыма



Звукоизоляция
Rw 27 дБ D, 25, Rw 32 дБ D, 30, Rw 37 дБ D, 35, Rw 42 дБ D, 40
Цифровое обозначение - количество децибел, которые двери в состоянии заглушить



Устойчивость к неблагоприятным климатическим условиям



Классы механических свойств
класс 1, класс 2, класс 3, класс 4
Устойчивость дверей к нагрузкам в зависимости от условий эксплуатации



Porta KONTRAKT
нестандартное исполнение



AQUA STOP
Защита нижней кромки полотна от влаги с использованием технологии TechnoPorta

КОРОБКА

Коробка составляет элемент оснащения двери, ее соответствующий подбор так же важен, как и подбор полотна. Из многих типов коробок следует обратить внимание на способ соединения плоскости коробки с полотном.



Без четверти



С четвертью



Обратная четверть



Projekt BIS, Projekt Premium



Возможность регулирования дверной коробки



Наличники
Доступны в размерах 60 мм, 80 мм



Модуль Retro

ПОЛОТНО

Эстетика дверей может иметь различные функциональные решения в зависимости от потребностей и функции помещения.



Доступны размеры одностворчатых полотен:
мин., 60", макс., 110"



Доступны размеры двустворчатых полотен:
мин., 90", макс., 220"



Стандартная высота полотна 2030



Увеличенная высота полотна 2200



Толщина полотна зависит от выбранного покрытия



Передвижное полотно



Универсальные двери правые – левые

Обратите внимание на...

■ НАШИ ВХОДНЫЕ ДВЕРИ ЯВЛЯЮТСЯ ПРОТИВОВЗЛОМНЫМИ

Класс устойчивости (RC 2) – уровень устойчивости к попыткам взлома с применением простых инструментов, например, отвертки, клина, клещей, молотка.



Класс устойчивости (RC 3) – уровень устойчивости к попыткам взлома с применением таких инструментов, как стальной лом, выколотки, механическая дрель.



Класс устойчивости (RC – Resistance Class) – уровень устойчивости к попыткам взлома, который обеспечивает изделие.

■ ПРЕЖДЕ, ЧЕМ КУПИТЬ ДВЕРИ, НЕОБХОДИМО ОПРЕДЕЛИТЬ СТОРОНУ ОТКРЫВАНИЯ



ОДНОСТВОРЧАТЫЕ ДВЕРИ
ЛЕВОЕ ПОЛОТНО

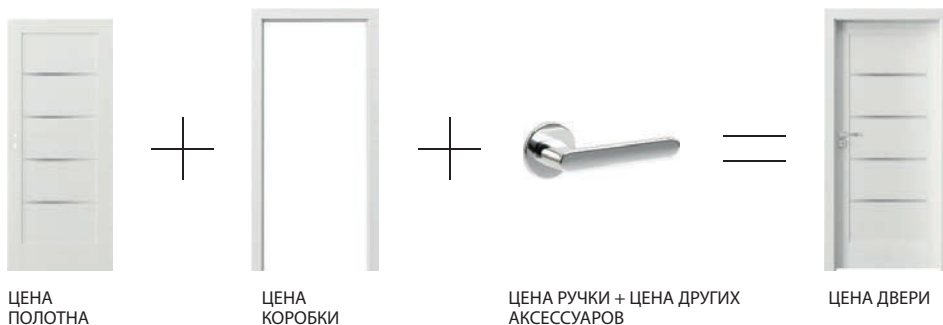


ОДНОСТВОРЧАТЫЕ ДВЕРИ
ПРАВОЕ ПОЛОТНО



ДВУСТВОРЧАТЫЕ ДВЕРИ

■ КАК РАССЧИТАТЬ ЦЕНУ ДВЕРИ



■ СРОК ИЗГОТОВЛЕНИЯ*

Проверьте на www.porta.com.pl

*сроки изготовления могут быть разными, в зависимости от количества и типа заказанных продуктов

НОВИНКИ




SEVILLA см. стр. 104



Natura LOFT см. стр. 96

НОВОЕ РЕШЕНИЕ




Коробка Porta SYSTEM с обратной четвертью см. стр. 176



Porta EFEKT см. стр. 120

НОВЫЕ РЕШЕНИЯ

Новая высота
полотен 220 см
в выбранных
коллекциях:
Porta VECTOR
Porta DESIRE
Natura CLASSIC
Natura LINE
Natura VECTOR
Villadora MODERN




Porta SYSTEM

Porta SYSTEM ELEGANCE



EXTREME RC2 см. стр. 146

НОВОЕ ПОКРЫТИЕ - ХИКОРА НАТУРАЛЬНАЯ



PURE 57 дБ см. стр. 136



INNOVO 42 дБ см. стр. 132

НОВОЕ ПОКРЫТИЕ - Черный



INNOVO 37 дБ см. стр. 128



Porta SYSTEM ELEGANCE
90 градусов



Porta SYSTEM
с обратной четвертью



Стальная Porta SYSTEM



Стальная Porta SYSTEM
ELEGANCE

МЕЖКОМНАТНЫЕ ДВЕРИ

Приглашаем в удивительное путешествие полное новых идей для интерьера.

Не имеет значения, ищешь ли деревянные двери, которые принесут в дом уют и тепло, или такие, которые будут простыми, и в то же время современными и дизайнерскими! Наше предложение настолько богато и разнообразно, что с уверенностью найдешь идеальное решение для себя.





MINIMAX




MINIMAX P, Белый



MINIMAX P, Белый



модель P



модель M



модель D



модель L



ПАЛИТРА ЦВЕТОВ

Лак Standard ★★☆☆☆



рамка со стеклом



стекло „шиншилла“

ТЕХНИЧЕСКАЯ ИНФОРМАЦИЯ

КОНСТРУКЦИЯ ПОЛОТНА

Наполнение полотна – стабилизирующий сотовый вкладыш или ДСП с трубчатыми отверстиями, усиленная внутренней обвязкой из фанеры. Все обшито с двух сторон плитами ХДФ.

АКСЕССУАРЫ В ЦЕНЕ ПОЛОТНА

- Две или три полушарнирные петли standard, доступен также пакет PRIME, см. Доплаты
- Три петли (для полотен шириной „100“ или „110“)
- Замок: под обычный ключ, с блокировкой WC или под цилиндр
- Стекло: „шиншилла“ или матовое закаленное (вариант при доплате)
- Круглая ручка (для передвижных дверей)

КОРОБКИ

Рекомендованные дверные коробки с четвертью:

- Porta SYSTEM в покрытии Portadecor стр. 172
- MINIMAX в покрытии Portadecor стр. 170
- СТАЛЬНЫЕ стр. 184-189

ПРИМЕЧАНИЯ

- Полотна MINIMAX только в версии с четвертью.
- Полотна доступны также в неокрашенном виде – для самостоятельного окрашивания – по цене полотна MINIMAX белый.
- Наполнение полотна – ДСП с трубчатыми отверстиями и ДСП предусматривает подготовку к укорачиванию в стандарте.
- Полотно шириной „110“ доступно только с наполнением ДСП с трубчатыми отверстиями. Размеры остеклений такие же, как при ширине „100“.
- Возможность произвольного сочетания размеров (ширины) полотен в двухстворчатых дверях.

- Пассивное полотно (добор) шириной „30“, „40“, „50“ – только в версии глухих полотен.
- Двухстворчатое полотно недоступно с магнитным замком.
- **Размер „80“ и „90“ в инвестиционной норме (проем в стене 800, 900 мм) доступен в рамках стандарта – без доплаты.**
- При выборе варианта „усиление под автодоводчик“ требуется 3 петля.
- В связи с использованием разных материалов может быть небольшая разница в цвете между полотном и рамкой.

ДОПЛАТЫ

- ширина полотна „100“, „110“
- наполнение полотна – ДСП с трубчатыми отверстиями
- решетка, вентиляционные отдушины или подрез
- петли PRIME (только для специально предназначенных дверных коробок)
- замок PRIME с блестящим фронтом (серебряный или золотой)
- магнитный замок
- подготовка к укорачиванию (максимально на 60 мм)
- усиление под автодоводчик (требуется 3 петля)
- иллюминатор – из нержавеющей стали
- крючковой замок с боковыми захватами (передвижные двери)
- овальный захват (для передвижных дверей)
- накладки на петли standard (комплект на одну штуку)
- закаленное матовое стекло – модель M
- закаленное матовое стекло – модель D
- закаленное матовое стекло – модель L
- дверная ручка с накладкой

(стр. 194)

ЛОНДОН, ВЕНА



ВЕНА В, Белый



ВЕНА Р, Белый



Лондон Р



Лондон О



Лондон В



Лондон С



Вена Р



Вена О



Вена В



Вена С



ПАЛИТРА ЦВЕТОВ

Лак Standard ★★☆☆☆☆



ЛОНДОН, ВЕНА
текстура древесины

ТЕХНИЧЕСКАЯ ИНФОРМАЦИЯ

КОНСТРУКЦИЯ ПОЛОТНА

Стабилизирующее заполнение, с двух сторон обшитое прессованной плитой ХДФ.

АКСЕССУАРЫ В ЦЕНЕ ПОЛОТНА

- Две или три полушарнирные петли standard, доступен также пакет PRIME, см. Доплаты
- Замок: под обычный ключ, с блокировкой WC или предназначенный под цилиндр
- Стекло „шиншилла“
- Круглая ручка (для передвижных дверей)

КОРОБКИ

Рекомендованные дверные коробки с четвертью:

- Porta SYSTEM в покрытии Portadecor стр. 172
- MINIMAX в покрытии Portadecor стр. 170
- СТАЛЬНЫЕ стр. 184-189

ПРИМЕЧАНИЯ

- Возможность произвольного сочетания размеров (ширины) полотен в двустворчатых дверях.
- Мы предлагаем ручку и накладку Royal, см. стр. 195.
- Двустворчатое полотно недоступно с магнитным замком.
- При выборе варианта „усиление под автопроводчик“ требуется 3 петля.
- В связи с использованием разных материалов может быть небольшая разница в цвете между полотном и рамкой.
- Петли PRIME идут в комплекте с коробкой.

ДОПЛАТЫ

- вентиляционные отдушины или подрез
- подготовка к укорачиванию (максимально 60 мм)
- магнитный замок
- петли PRIME (только для специально предназначенных дверных коробок)
- замок PRIME с блестящим фронтом (серебряный или золотой)
- усиление под автопроводчик (требуется 3 петля)
- крючковой замок с боковыми захватами (передвижные двери)
- овальный захват (для передвижных дверей)
- накладки на петли standard (комплект на одну штуку)
- дверная ручка с накладкой

(стр. 194)

Porta ROYAL Premium



Porta ROYAL Premium A, Белый



Porta ROYAL Premium A, Белый



модель P



модель A



ПАЛИТРА ЦВЕТОВ

Лак Premium ★★★★★☆



идеально гладкая поверхность

ТЕХНИЧЕСКАЯ ИНФОРМАЦИЯ

КОНСТРУКЦИЯ ПОЛОТНА

Стабилизирующее заполнение или ДСП (опция с доплатами), с двух сторон обшитое прессованной плитой ХДФ.

АКСЕССУАРЫ В ЦЕНЕ ПОЛОТНА

- Двери с четвертью: две или три полушарнирные петли standard, доступен также пакет PRIME; двери без четверти: две петли 3D
- Замок: под обычный ключ, с блокировкой WC или предназначенный под цилиндр
- Круглая ручка (для передвижных дверей)

КОРОБКИ

Рекомендованные дверные коробки с четвертью:

- Porta SYSTEM в покрытии Premium стр. 172
- MINIMAX в покрытии Premium стр. 170
- СТАЛЬНЫЕ стр. 184-189

Рекомендованные дверные коробки без четверти:

- Porta SYSTEM ELEGANCE в покрытии Premium стр. 174
- Porta SYSTEM ELEGANCE 90 градусов в покрытии Premium стр. 174
- LEVEL в покрытии Premium стр. 178

ПРИМЕЧАНИЯ

- Возможность произвольного сочетания размеров (ширины) полотен в двухстворчатых дверях.
- Мы предлагаем ручку и накладку Royal, см. стр. 195.
- Двухстворчатое полотно недоступно с магнитным замком.
- При выборе варианта „усиление под автопроводчик” требуется 3 петли.
- В связи с использованием разных материалов может быть небольшая разница в цвете между полотном и рамкой.

ДОПЛАТЫ

- вентиляционные отдушины или подрез
- наполнение плитой ДСП
- подготовка к укорачиванию (максимально 60 мм)
- магнитный замок
- **ПРОМОАКЦИЯ** – пакет PRIME
- петли 3D, цвет золотой (доплата к цене дверной коробки)
- третья петля 3D, цвет серебряный (доплата к цене дверной коробки)
- третья петля 3D, цвет золотой (доплата к цене дверной коробки)
- усиление под автопроводчик (требуется 3 петли)
- крючковой замок с боковыми захватами (передвижные двери)
- овальный захват (для передвижных дверей)
- накладки на петли standard (комплект на одну штуку)
- дверная ручка с накладкой

(стр. 194)

Porta SKANDIA Premium



МЫ РЕКОМЕНДУЕМ

Простота скандинавского стиля

Porta SKANDIA Premium A.0, Белый



ЛАК
PREMIUM



ВЫСОКАЯ
УСТОЙЧИ-
ВОСТЬ




Porta SKANDIA Premium A.0, Белый



модель A.0



модель B.0



модель R.0




ПАЛИТРА ЦВЕТОВ

Лак Premium ★★★★★☆



рельеф, модель R.0



идеально гладкая поверхность
модель A.0, B.0

ТЕХНИЧЕСКАЯ ИНФОРМАЦИЯ

КОНСТРУКЦИЯ ПОЛОТНА

Стабилизирующее заполнение или ДСП (опция с доплатой), с двух сторон обшитое прессованной плитой ХДФ.

АКСЕССУАРЫ В ЦЕНЕ ПОЛОТНА

- Двери с четвертью: две или три полушарнирные петли standard, доступен также пакет PRIME; двери без четверти: две петли 3D
- Замок: под обычный ключ, с блокировкой WC или предназначенный под цилиндр
- Круглая ручка (для передвижных дверей)

КОРОБКИ

Рекомендованные дверные коробки с четвертью:

- Porta SYSTEM в покрытии Premium стр. 172
- MINIMAX в покрытии Premium стр. 170
- СТАЛЬНЫЕ стр. 184-189

Рекомендованные дверные коробки без четверти:

- Porta SYSTEM ELEGANCE в покрытии Premium стр. 174
- Porta SYSTEM ELEGANCE 90 градусов в покрытии Premium стр. 174
- LEVEL в покрытии Premium стр. 178

ПРИМЕЧАНИЯ

- Возможность произвольного сочетания размеров (ширины) полотен в двухстворчатых дверях.
- Двухстворчатое полотно недоступно с магнитным замком.
- При выборе варианта „усиление под автопроводчик“ требуется 3 петля.
- Петли PRIME либо петли 3D идут в комплекте с коробкой.

ДОПЛАТЫ

- вентиляционные отдушины или подрез
- наполнение полотна – ДСП с трубчатыми отверстиями (модель R.0) или ДСП (модель A.0, B.0)
- подготовка к укорачиванию (максимально 60 мм)
- **ПРОМОАКЦИЯ** – пакет PRIME
- петли 3D, цвет золотой (доплата к цене дверной коробки)
- третья петля 3D, цвет серебряный (доплата к цене дверной коробки)
- третья петля 3D, цвет золотой (доплата к цене дверной коробки)
- усиление под автопроводчик (требуется 3 петля)
- магнитный замок
- крючковой замок с боковыми захватами (передвижные двери)
- овальный захват (для передвижных дверей)
- накладки на петли standard (комплект на одну штуку)
- дверная ручка с накладкой

(стр. 194)

Porta VECTOR

ТОП
КОЛЛЕКЦИИ



Porta VECTOR Premium E, Белый



ЛАК
PREMIUM



ВЫСОКАЯ
УСТОЙЧИ-
ВОСТЬ



Porta VECTOR Premium V, Белый



VECTOR T



VECTOR A



VECTOR B



VECTOR C



VECTOR E



VECTOR U



VECTOR V



VECTOR W



ПАЛИТРА ЦВЕТОВ

Лак Premium ★★★★★☆



Акриловая Краска UV ★★★★★☆



Освободите фантазию! У Вас есть идея на собственную модель? Вы можете сделать любую фрезеровку с Porta KONTRAKT, детали относительно нестандартных заказов см. стр. 226.

ОБРАТИТЕ ВНИМАНИЕ

Акриловая краска UV с высокой устойчивостью к:

- загрязнениям (кофе, алкоголь, жир),
- истиранию,
- царапинам,
- ударам.

Гарантия устойчивости цвета на долгие годы. К полотну мы рекомендуем подобрать коробку в покрытии Акриловой Краской UV.



Посмотрите коллекцию Porta VECTOR:
www.porta.com.pl/dm/portavector.wmv



фрезеровка при увеличении

ОБРАТИТЕ ВНИМАНИЕ

Если Вы ищете остекленные двери, которые будут подходить к данной коллекции, посмотрите также коллекцию Porta FOCUS Premium стр. 20

ТЕХНИЧЕСКАЯ ИНФОРМАЦИЯ

КОНСТРУКЦИЯ ПОЛОТНА

Наполнение полотна – стабилизирующий сотовый вкладыш или ДСП с трубчатыми отверстиями, усиленная внутренней обвязкой из фанеры (вариант при доплате). Все обшито с двух сторон плитами ХДФ.

АКСЕССУАРЫ В ЦЕНЕ ПОЛОТНА

- Двери с четвертью: две или три полушарнирные петли standard, доступен также пакет PRIME; двери без четверти: две петли 3D
- Три петли в полотне шириной „100”
- Замок: под обычный ключ, с блокировкой WC или предназначенный под цилиндр
- Круглая ручка (для передвижных дверей)

КОРОБКИ

Рекомендованные дверные коробки с четвертью:

- Porta SYSTEM в покрытии Premium, а также в Акриловой Краске UV стр. 172
- MINIMAX в покрытии Premium, а также в Акриловой Краске UV стр. 170

Рекомендованные дверные коробки без четверти:

- Porta SYSTEM ELEGANCE в покрытии Premium, а также в Акриловой Краске UV стр. 174
- Porta SYSTEM ELEGANCE 90 градусов в покрытии Premium либо Акриловой Краске UV стр. 174
- LEVEL в покрытии Premium, а также в Акриловой Краске UV стр. 178

Рекомендованная коробка с обратной четвертью:

- Porta SYSTEM с обратной четвертью в покрытии Premium а также Акриловой Краске UV стр. 176

ПРИМЕЧАНИЯ

- Возможность произвольного сочетания размеров (ширины) полотен в двусторчатых дверях. Пассивное полотно (добор) шириной „30”, „40”, „50” без фрезы.
- Высота „220”: доступные модели - А, В, С, Е, Т, U, V; наполнение - трубчатое ДСП; три петли в стандарте.
- Двусторчатое полотно недоступно с магнитным замком.
- При выборе варианта „усиление под автодоводчик” требуется 3 петля.
- Петли PRIME либо пели 3D идут в комплекте с коробкой.

ДОПЛАТЫ

- ширина полотна „100”
- наполнение полотна – ДСП с трубчатыми отверстиями
- вентиляционные отдушины или подрез
- подготовка к укорачиванию (максимально 60 мм)
- **ПРОМОАКЦИЯ** – пакет PRIME
- петли 3D, цвет золотой (доплата к цене дверной коробки)
- третья петля 3D, цвет серебряный (доплата к цене дверной коробки)
- третья петля 3D, цвет золотой (доплата к цене дверной коробки)
- магнитный замок
- усиление под автодоводчик (требуется 3 петля)
- крючковой замок с боковыми захватами (передвижные двери)
- овальный захват (для передвижных дверей)
- накладки на петли standard (комплект на одну штуку)
- дверная ручка с накладкой

(стр. 194)

Porta FOCUS Premium

ТОП
КОЛЛЕКЦИИ



Porta FOCUS Premium 4.A, Белый



ЛАК
PREMIUM



ВЫСОКАЯ
УСТОЙЧИВОСТЬ



Porta FOCUS Premium 4.A, Белый



модель 5.A



модель 5.B



модель 5.C



модель 4.A



модель 4.B



модель 4.C



Porta VECTOR
модель E
см. стр. 18



модель 4.D



модель 4.E



ПАЛИТРА ЦВЕТОВ

Лак Premium ★★★★★☆



Акриловая Краска UV ★★★★★☆



ОБРАТИТЕ ВНИМАНИЕ

Акриловая краска UV с высокой устойчивостью к:

- загрязнениям (кофе, алкоголь, жир),
- истиранию,
- царапинам,
- ударам.

Гарантия устойчивости цвета на долгие годы. К полотну мы рекомендуем подобрать коробку в покрытии Акриловой Краской UV.



фрезеровка при увеличении модель 4.D



соединение со стеклом „прямые углы“

ОБРАТИТЕ ВНИМАНИЕ

Если Вы ищете глухие двери, которые будут подходить к данной коллекции, посмотрите также коллекцию Porta VECTOR Premium стр. 18

ТЕХНИЧЕСКАЯ ИНФОРМАЦИЯ

КОНСТРУКЦИЯ ПОЛОТНА

Наполнение полотна – стабилизирующий сотовый вкладыш или ДСП с трубчатыми отверстиями, усиленная внутренней обвязкой из фанеры (вариант при доплате). Все обшито с двух сторон плитами ХДФ. Модели с остеклением – с матовым закаленным стеклом толщиной 8 мм, являющимся конструкционным элементом полотна.

АКСЕССУАРЫ В ЦЕНЕ ПОЛОТНА

- Двери с четвертью: две или три полушарнирные петли standard, доступен также пакет PRIME; двери без четверти: две петли 3D
- Три петли для полотен шириной „100“
- Замок: под обычный ключ, с блокировкой WC или предназначенный под цилиндр
- Закаленное матовое стекло толщиной 8 мм
- Круглая ручка (для передвижных дверей)

КОРОБКИ

Рекомендованные дверные коробки с четвертью:

- Porta SYSTEM в покрытии Premium, а также в Акриловой Краске UV стр. 172
- MINIMAX в покрытии Premium, а также в Акриловой Краске UV стр. 170

Рекомендованные дверные коробки без четверти:

- Porta SYSTEM ELEGANCE в покрытии Premium, а также в Акриловой Краске UV стр. 174
- Porta SYSTEM ELEGANCE 90 градусов в покрытии Premium либо Акриловой Краске UV стр. 174
- LEVEL в покрытии Premium, а также в Акриловой Краске UV стр. 178

Рекомендованная коробка с обратной четвертью:

- Porta SYSTEM с обратной четвертью в покрытии Premium а также Акриловой Краске UV стр. 176

ПРИМЕЧАНИЯ

- Возможность произвольного сочетания размеров (ширины) полотен в двухстворчатых дверях. В случае двухстворчатых дверей без четверти необходимо заказывать активное и пассивное дверные полотна.
- Модель 4.B, 4.D без дополнительной оплаты доступна только с наполнением „ДСП с трубчатыми отверстиями“.
- **Постоянный размер стекла, модель 4.A.**
- Двухстворчатое полотно недоступно с магнитным замком.
- В моделях с остеклением вентиляционный подрез доступен только в Польской Норме.

ДОПЛАТЫ

- ширина полотна „100“
- наполнение полотна – ДСП с трубчатыми отверстиями
- вентиляционный подрез
- подготовка к укорачиванию - модели гр. 5 (максимально 60 мм)
- **ПРОМОАКЦИЯ** – пакет PRIME
- петли 3D, цвет золотой (доплата к цене дверной коробки)
- третья петля 3D, цвет серебряный (доплата к цене дверной коробки)
- третья петля 3D, цвет золотой (доплата к цене дверной коробки)
- магнитный замок
- крючковой замок с боковыми захватами (передвижные двери)
- овальный захват (для передвижных дверей)
- накладки на петли standard (комплект на одну штуку)
- дверная ручка с накладкой

(стр. 194)

Porta DESIRE UV



Porta DESIRE 2, Белый

UV
ВЫСОКАЯ
УСТОЙЧИВОСТЬ



Porta DESIRE 3, Белый с черной интарсией



модель 1



модель 2



модель 3
черные интарсии



модель 4
черные интарсии



модель 3
серебряные
интарсии



модель 4
серебряные
интарсии



ПАЛИТРА ЦВЕТОВ

Акриловая Краска UV ★★★★★☆



ОБРАТИТЕ ВНИМАНИЕ

Акриловая краска UV с высокой устойчивостью к:

- загрязнениям (кофе, алкоголь, жир),
- стиранию,
- царапинам,
- ударам.

Гарантия устойчивости цвета на долгие годы. К полотну мы рекомендуем подобрать коробку в покрытии Акриловой Краской UV.



фрезеровка модель 2



НОВИНКА

черная интарсия, модель 3
доступны также серебряные интарсии



НОВИНКА

золотая интарсия, модель 3

ТЕХНИЧЕСКАЯ ИНФОРМАЦИЯ

КОНСТРУКЦИЯ ПОЛОТНА

Наполнение – ДСП с трубчатыми отверстиями, усиленная внутренней обвязкой из фанеры в раме из клееной фанеры, изготовленной из древесины хвойных пород. Рама вместе с наполнителем обшита с двух сторон плитами ХДФ.

Гладкая сатиновая поверхность лака – засчет техники лакирования UV.

Модель 3 и 4 с интарсиями (интарсии серебряного, золотого или черного цветов).

АКСЕССУАРЫ В ЦЕНЕ ПОЛОТНА

- Двери с четвертью: две или три полушарнирные петли standard, доступен также пакет PRIME; двери без четверти: две петли 3D
- Замок с серебряным или золотым блестящим фронтом: под обычный ключ,
- с блокировкой WC или подготовленный под цилиндр
- Подготовка к укорачиванию, максимально 60 мм

КОРОБКИ

Рекомендованные дверные коробки с четвертью:

- Porta SYSTEM в покрытии Premium, а также в Акриловой Краске UV стр. 172
- MINIMAX в покрытии Premium, а также в Акриловой Краске UV стр. 170

Рекомендованные дверные коробки без четверти:

- Porta SYSTEM ELEGANCE в покрытии Premium, а также в Акриловой Краске UV стр. 174
- Porta SYSTEM ELEGANCE 90 градусов в покрытии Premium либо Акриловой Краске UV стр. 174
- LEVEL в покрытии Premium, а также в Акриловой Краске UV стр. 178

Рекомендованная коробка с обратной четвертью:

- Porta SYSTEM с обратной четвертью в покрытии Premium а также Акриловой Краске UV стр. 176

ПРИМЕЧАНИЯ

- Возможность произвольного сочетания размеров (ширины) полотен в двухстворчатых дверях.
- Высота „220“: наполнение - трубчатое ДСП; три петли в стандарте.
- Двухстворчатое полотно недоступно с магнитным замком.
- При ширине полотна „100“ необходима 3 петля
- Петли PRIME либо петли 3D идут в комплекте с коробкой.

ДОПЛАТЫ

- ширина полотна „100“
- вентиляционный подрез
- петли 3D, цвет золотой (доплата к цене дверной коробки)
- третья петля 3D, цвет серебряный (доплата к цене дверной коробки)
- третья петля 3D, цвет золотой (доплата к цене дверной коробки)
- магнитный замок
- крючковой замок с боковыми захватами (передвижные двери)
- овальный захват (для передвижных дверей)
- дверная ручка с накладкой

(стр. 194)

Porta GRANDE UV

ТОП
КОЛЛЕКЦИИ



Porta GRANDE G.4, Белый

МЫ РЕКОМЕНДУЕМ

Каркасная конструкция коллекции GRANDE в сочетании с новой технологией лака UV является гарантией долговечности.

UV
ВЫСОКАЯ
УСТОЙЧИВОСТЬ



Porta GRANDE G.4, Белый



модель G.0



модель G.4



модель F.0
с декоративными
наличниками из
цельного дуба



модель A.0



модель A.1



модель A.1
с зеркалом



модель C.0



модель B.0



модель B.1



модель B.3



модель D.0

Больше моделей из этой
коллекции
[вы можете найти на сайте](#)





ПАЛИТРА ЦВЕТОВ

Акриловая Краска UV ★★★★★☆



ОБРАТИТЕ ВНИМАНИЕ

Акриловая краска UV с высокой устойчивостью к:
– загрязнениям (кофе, алкоголь, жир),
– истиранию,
– царапинам,
– ударам.

Гарантия устойчивости цвета на долгие годы. К полотну мы рекомендуем подобрать коробку в покрытии Акриловой Краской UV.

ПАЛИТРА ЦВЕТОВ ДЕКОРАТИВНОЙ ПОЛОСКИ

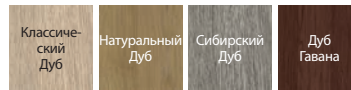
Цельный дуб ★★★★★☆




Натуральный Шпон Дуб ★★★★★☆



Покрытие Portaperfect 3D ★★★★★☆




Алюминий (эффект чищения щеткой)



НОВИНКА

декоративная полоска из цельного дуба в модели F.0, расположенная на одном уровне с поверхностью полотна, горизонтальный рисунок слоев древесины




НОВИНКА

декоративная полоска в покрытии Натуральный Дуб или в покрытии Portaperfect в модели G.0. находится сзади относительно поверхности панели полотна, вертикальный рисунок слоев древесины (вариант при доплате)



НОВИНКА

декоративная полоска в покрытии алюминий (эффект чищения щеткой) в модели G.0 находится сзади относительно поверхности панели полотна, вертикальное расположение (вариант при доплате)



остекление в модели G.4 стекло находится сзади относительно поверхности панели полотна



гладкая панель

ТЕХНИЧЕСКАЯ ИНФОРМАЦИЯ

КОНСТРУКЦИЯ ПОЛОТНА

Гладкая сатиновая поверхность лака – благодаря технике лакирования UV. Модель A.1 может быть изготовлена с зеркалом на одну или обе стороны. При выборе полотна с зеркалом на одну сторону – с другой стороны будет находиться гладкая плита. Возможность выбора декоративных полосок из цельного дуба, расположенных на одном уровне с поверхностью панели полотна (модель F) или в покрытиях: синтетическом, натуральном или алюминий (эффект чищения щеткой), которые находятся сзади относительно поверхности панели полотна (модель G).

АКСЕССУАРЫ В ЦЕНЕ ПОЛОТНА

- Двери с четвертью: две или три полусферические петли standard, доступен также пакет PRIME; двери без четверти: две петли 3D
- Замок с серебряным или золотым блестящим фронтом: под обычный ключ,
- с блокировкой WC или подготовленный под цилиндр
- Закаленное матовое стекло
- Круглая ручка (для передвижных дверей)
- Подготовка к укорачиванию, максимально 60 мм

КОРОБКИ

Рекомендованные дверные коробки с четвертью:

- Porta SYSTEM в Акриловой Краске UV стр. 172
- MINIMAX в Акриловой Краске UV стр. 170

Рекомендованные дверные коробки без четверти:

- Porta SYSTEM ELEGANCE в покрытии Premium, а также в Акриловой Краске UV стр. 174
- Porta SYSTEM ELEGANCE 90 градусов в покрытии Premium либо Акриловой Краске UV стр. 174
- LEVEL в покрытии Premium, а также в Акриловой Краске UV стр. 178

Рекомендованная коробка с обратной четвертью:

- Porta SYSTEM с обратной четвертью в покрытии Premium а также Акриловой Краске UV стр. 176

ПРИМЕЧАНИЯ

- Возможность произвольного сочетания размеров (ширины) полотен в двухстворчатых дверях.
- При ширине полотна „100” необходима 3 петля
- Петли PRIME либо петли 3D идут в комплекте с коробкой.
- Двухстворчатое полотно недоступно с магнитным замком.

ДОПЛАТЫ

- декоративная полоска, покрытие Portaperfect (модель G)
- декоративная полоска в покрытии алюминий (эффект чищения щеткой) (модель G)
- декоративная полоска, Натуральный шпон (модель G)
- ширина полотна „100”
- вентиляционный подрез
- петли 3D, цвет золотой (доплата к цене дверной коробки)
- третья петля 3D, цвет серебряный (доплата к цене дверной коробки)
- третья петля 3D, цвет золотой (доплата к цене дверной коробки)
- магнитный замок
- зеркало на одну сторону
- зеркало на две стороны
- крючковой замок с боковыми захватами (передвижные двери)
- овальный захват (для передвижных дверей)
- дверная ручка с накладкой

(стр. 194)

Porta DUO




МЫ РЕКОМЕНДУЕМ

Сочетание белого с вертикальной панелью в натуральном или имитирующем дерево покрытии является вневременным и очень эффектным дизайнерским сочетанием, которое отлично подходит как для домов, так и для зданий общественного пользования, несмотря на дизайн интерьера.

Porta DUO 4.0, Белый Лак UV с Натуральным Дубом

UV
ВЫСОКАЯ
УСТОЙЧИВОСТЬ



Porta DUO 4.0, Белый Лак UV с Натуральным Дубом



модель 4.0



модель 4.A
со стеклом



модель 4.0



модель 4.A
со стеклом



ПАЛИТРА ЦВЕТОВ

Акриловая Краска UV ★★★★★☆



Белый

ОБРАТИТЕ ВНИМАНИЕ

Акриловая краска UV с высокой устойчивостью к:

- загрязнениям (кофе, алкоголь, жир),
- истиранию,
- царапинам,
- ударам.

Гарантия устойчивости цвета на долгие годы. К полотну мы рекомендуем подобрать коробку в покрытии Акриловой Краской UV.

ПАЛИТРА ЦВЕТОВ ПАНЕЛИ

Покрытие Portadecor ★★★★★☆



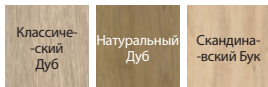
Дуб Катания

Натуральный Шпон Дуб ★★★★★☆



Дуб 1

Покрытие Portaperfect 3D ★★★★★☆



Классический Дуб

Натуральный Дуб

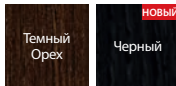
Скандинавский Бук

Натуральный Шпон Дуб Satin ★★★★★☆



Бурый Дуб

Натуральный Шпон Select ★★★★★☆



Темный Орех

Черный



соединение со стеклом



соединение панелей

ТЕХНИЧЕСКАЯ ИНФОРМАЦИЯ

КОНСТРУКЦИЯ ПОЛОТНА

Полотно состоит из: широкой лакированной панели и узкого каркаса, облицованного синтетическим или натуральным покрытием. Остекленная модель оснащена в матовое закаленное стекло толщиной 8 мм, которое является элементом конструкции полотна. Белый лакированный элемент - Гладкая сатиновая поверхность лака, достигнутая за счет техники лакирования UV. Элемент в натуральном шпоне - защищен экологически чистыми водными лаками, которые затвердевают по технологии UV (полумат).

АКСЕССУАРЫ В ЦЕНЕ ПОЛОТНА

- Скрытые петли 3D две или три (опция с доплатой)
- Замок с серебряным или золотым блестящим фронтом: под обычный ключ, с блокировкой WC или подготовленный под цилиндр
- Подготовка к укорачиванию, модель 4.0 максимально 60 мм
- Закаленное матовое стекло толщиной 8 мм

КОРОБКИ

- Porta SYSTEM ELEGANCE в Акриловой Краске UV или в цвете панели стр. 174
- Porta SYSTEM ELEGANCE 90 градусов в покрытии Premium либо в Акриловой Краске UV стр. 174
- LEVEL в Акриловой Краске UV стр. 178

ПРИМЕЧАНИЯ

- Возможность произвольного сочетания размеров (ширины) полотен в двухстворчатых дверях. В случае двухстворчатых дверей необходимо заказывать активное и пассивное дверные полотна.
- Двухстворчатое полотно недоступно с магнитным замком.
- Три петли для полотен шириной „100“.
- Постоянный размер стекол, модель 4.A
- В модели с остеклением вентиляционный подрез доступен только в Польской Норме.
- При ширине „100“ необходима 3 петля.
- Петли 3D идут в комплекте с коробкой.

ДОПЛАТЫ

- ширина полотна „100“
- вентиляционный подрез
- петли 3D, цвет золотой (доплата к цене дверной коробки)
- третья петля 3D, цвет серебряный (доплата к цене дверной коробки)
- третья петля 3D, цвет золотой (доплата к цене дверной коробки)
- магнитный замок
- дверная ручка с накладкой

(стр. 194)

Porta HIDE

ТОП
КОЛЛЕКЦИИ



МЫ РЕКОМЕНДУЕМ

Двери PORTA HIDE - это коллекция, открывающая новые перспективы дизайна интерьера с возможностью скрытия коробки, а также покраски полотна в цвет стен.

Porta HIDE, 1.1



ЛАК
PREMIUM



Porta HIDE, 1.1, Белый



модель 1.1



ПАЛИТРА ЦВЕТОВ

Лак Premium ★★★★★☆



Грунтовка
/ для самостоятельной покраски и поклейки обоев



Стандарт без четверти (открытие наружу) - правые двери



Обратная четверть (открытие вовнутрь) - левые двери

ТЕХНИЧЕСКАЯ ИНФОРМАЦИЯ

КОНСТРУКЦИЯ ПОЛОТНА

Полотно без четверти (открытие наружу) либо с обратной четвертью (открытие вовнутрь). Наполнение - „сотовый вкладыш“ или ДСП с трубчатыми отверстиями, усиленная внутренним каркасом (вариант при доплате). Полотно обшито плитой ХДФ.

- Полотно доступно в двух вариантах покрытия:
Полотно с грунтовкой, подготовленное под покраску либо поклейку обоев.
Торцы полотна оклеены кромкой под покраску.
- Полотна в покрытии Лак Premium Белый.

КОРОБКИ

Сырая скрытая алюминиевая коробка подготовлена под окрашивание краской для стен. Предназначена для дверяных полотен толщиной 40 мм. Применяется к бетонной или гипсокартонной стене.
Параметры см. стр. 210, Таблица 6.

В КОМПЛЕКТ ДВЕРЕЙ ВХОДИТ

- Дверное полотно
- Две петли 3D
- Три петли 3D под наполнение ДСП с трубчатыми отверстиями
- Магнитный замок: под обычный ключ, с блокировкой WC или предназначенный под цилиндр
- Скрытая алюминиевая коробка
- Подготовка к укорачиванию для полотна с наполнением трубчатое ДСП, максимально 60 мм

ПРИМЕЧАНИЯ

- петля 3D - для коллекции Porta HIDE
- Опускающийся пороговый уплотнитель в полотне с наполнением трубчатое ДСП.

ДОПЛАТЫ

- вентиляционный подрез
- автоматический опадающий порог в полотне
- ДСП с трубчатыми отверстиями
- дверная ручка с накладкой

(стр. 194)

Porta Verte HOME, группа B



Porta Verte HOME B.5, Венге Белый



Porta Verte HOME B.0, Венге Белый



модель B.1



модель B.2



модель B.5

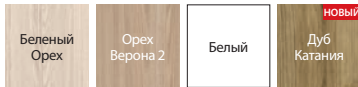
Больше моделей из этой коллекции
[вы можете найти на сайте](#)



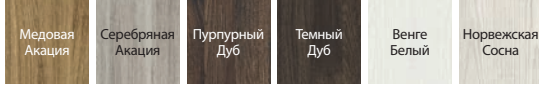


ПАЛИТРА ЦВЕТОВ

Покрытие Portadecor ★★★★★☆



Покрытие Portasynchro 3D ★★★★★☆



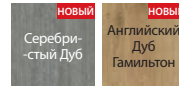
Покрытие Premium ★★★★★☆



Покрытие Portaperfect 3D ★★★★★☆



Portalamino ★★★★★☆



филенка в модели B.0



предназначенное матовое стекло с прозрачными полосками

ТЕХНИЧЕСКАЯ ИНФОРМАЦИЯ

КОНСТРУКЦИЯ ПОЛОТНА

Полотна, в зависимости от модели, состоят из горизонтальных брусков обвязки и филенок, а также матового закаленного стекла. Матовые стекла толщиной 4 мм.

АКСЕССУАРЫ В ЦЕНЕ ПОЛОТНА

- Замок доступен в следующих вариантах: под обычный ключ, с блокировкой WC, подготовленный под цилиндр или без отверстия под ключ
- Двери с четвертью: две или три полушарнирные петли standard, доступен также пакет PRIME; двери без четверти: две петли 3D
- Закаленное матовое стекло
- Подготовка к укорачиванию, максимально 30 мм
- Круглая ручка (для передвижных дверей)

КОРОБКИ

Рекомендованные дверные коробки с четвертью:

- Porta SYSTEM стр. 172
- MINIMAX стр. 170
- СТАЛЬНЫЕ стр. 184-189

Рекомендованные дверные коробки без четверти:

- Porta SYSTEM ELEGANCE стр. 174
- Porta SYSTEM ELEGANCE 90 градусов в покрытии Premium либо в Акриловой Краске UV стр. 174
- LEVEL стр. 178

ПРИМЕЧАНИЯ

- Возможность произвольного сочетания размеров (ширины) полотен в двухстворчатых дверях. В случае двухстворчатых дверей без четверти необходимо заказывать активное и пассивное дверные полотна.
- Двухстворчатое полотно недоступно с магнитным замком.
- При ширине „100“ необходима 3 петли.
- Петли PRIME либо петли 3D идут в комплекте с коробкой.

ДОПЛАТЫ

- ширина полотна „100“
- вентиляционные отдушины или подрез
- петли PRIME (только для специально предназначенных дверных коробок)
- замок PRIME с блестящим фронтом (серебряный или золотой)
- петли 3D, цвет золотой (доплата к цене дверной коробки)
- третья петля 3D, цвет серебряный (доплата к цене дверной коробки)
- третья петля 3D, цвет золотой (доплата к цене дверной коробки)
- магнитный замок
- крючковой замок с боковыми захватами (передвижные двери)
- овальный захват (для передвижных дверей)
- накладки на петли standard (комплект на одну штуку)
- дверная ручка с накладкой

(стр. 194)

Porta Verte HOME, группа C

ТОП
КОЛЛЕКЦИИ



Porta Verte HOME C.5, Пурпурный Дуб



Porta Verte HOME C.5, Пурпурный Дуб



модель C.0



модель C.1



модель C.2



модель C.3



модель C.4



модель C.5



модель C.0
интарсии



модель C.5
интарсии

Больше моделей из этой коллекции
[вы можете найти на сайте](#)



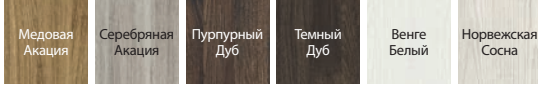


ПАЛИТРА ЦВЕТОВ

Покрытие Portadecor ★★★★★☆



Покрытие Portasynchro 3D ★★★★★☆



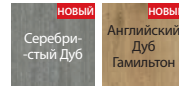
Покрытие Premium ★★★★★☆



Покрытие Portaperfect 3D ★★★★★☆



Portalamino ★★★★★☆



интарсии алюминиевого цвета



закаленное матовое стекло

ТЕХНИЧЕСКАЯ ИНФОРМАЦИЯ

КОНСТРУКЦИЯ ПОЛОТНА

Полотна, в зависимости от модели, состоят из горизонтальных брусков обвязки и филенок, а также матового закаленного стекла. Матовые стекла толщиной 4 мм.

АКСЕССУАРЫ В ЦЕНЕ ПОЛОТНА

- Замок доступен в следующих вариантах: под обычный ключ, с блокировкой WC, подготовленный под цилиндр или без отверстия под ключ
- Двери с четвертью: две или три полушарнирные петли standard, доступен также пакет PRIME (см. Доплаты); двери без четверти: две петли 3D
- Закаленное матовое стекло
- Подготовка к укорачиванию, максимально 30 мм
- Круглая ручка (для передвижных дверей)

КОРОБКИ

Рекомендованные дверные коробки с четвертью:

- Porta SYSTEM стр. 172
- MINIMAX стр. 170
- СТАЛЬНЫЕ стр. 184-189

Рекомендованные дверные коробки без четверти:

- Porta SYSTEM ELEGANCE стр. 174
- Porta SYSTEM ELEGANCE 90 градусов в покрытии Premium либо в Акриловой Краске UV стр. 174
- LEVEL стр. 178

ПРИМЕЧАНИЯ

- Возможность произвольного сочетания размеров (ширины) полотен в двухстворчатых дверях. В случае двухстворчатых дверей без четверти необходимо заказывать активное и пассивное дверные полотна.
- Двухстворчатое полотно недоступно с магнитным замком.
- При ширине „100“ необходима 3 петля.
- Петли PRIME либо петли 3D идут в комплекте с коробкой.

ДОПЛАТЫ

- ширина полотна „100“
- вентиляционные отдушины или подрез
- петли PRIME (только для специально предназначенных дверных коробок)
- замок PRIME с блестящим фронтом (серебряный или золотой)
- петли 3D, цвет золотой (доплата к цене дверной коробки)
- третья петля 3D, цвет серебряный (доплата к цене дверной коробки)
- третья петля 3D, цвет золотой (доплата к цене дверной коробки)
- магнитный замок
- крючковой замок с боковыми захватами (передвижные двери)
- овальный захват (для передвижных дверей)
- накладки на петли standard (комплект на одну штуку)
- дверная ручка с накладкой

(стр. 194)

Porta Verte HOME, группа D

ТОП
КОЛЛЕКЦИИ



Porta Verte HOME D.7, Скандинавский Дуб



Porta Verte HOME D.7, Скандинавский Дуб



модель D.0



модель D.1



модель D.2



модель D.3



модель D.4



модель D.5



модель D.6



модель D.7



модель D.0
интарсии



модель D.7
интарсии

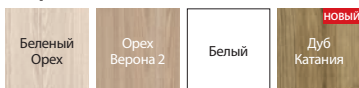
Больше моделей из этой коллекции
[вы можете найти на сайте](#)



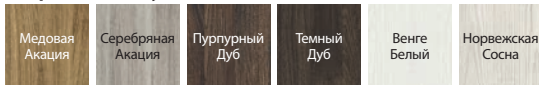


ПАЛИТРА ЦВЕТОВ

Покрытие Portadecor ★★★★★☆



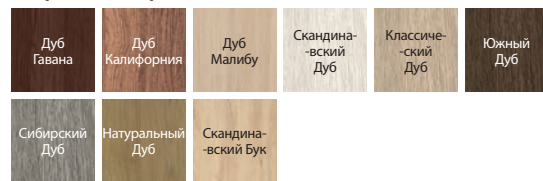
Покрытие Portasynchro 3D ★★★★★☆




Покрытие Premium ★★★★★☆



Покрытие Portaperfect 3D ★★★★★☆



Portalamino ★★★★★☆



интарсии алюминиевого цвета



закаленное матовое стекло

ТЕХНИЧЕСКАЯ ИНФОРМАЦИЯ

КОНСТРУКЦИЯ ПОЛОТНА

Полотна, в зависимости от модели, состоят из горизонтальных брусков обвязки и филенок, а также матового закаленного стекла. Матовые стекла толщиной 4 мм.

АКСЕССУАРЫ В ЦЕНЕ ПОЛОТНА

- Замок доступен в следующих вариантах: под обычный ключ, с блокировкой WC, подготовленный под цилиндр или без отверстия под ключ
- Двери с четвертью: две или три полушарнирные петли standard, доступен также пакет PRIME (см. Доплаты); двери без четверти: две петли 3D
- Закаленное матовое стекло
- Подготовка к укорачиванию, максимально 30 мм
- Круглая ручка (для передвижных дверей)

КОРОБКИ

Рекомендованные дверные коробки с четвертью:

- Porta SYSTEM стр. 172
- MINIMAX стр. 170
- СТАЛЬНЫЕ стр. 184-189

Рекомендованные дверные коробки без четверти:

- Porta SYSTEM ELEGANCE стр. 174
- Porta SYSTEM ELEGANCE 90 градусов в покрытии Premium либо в Акриловой Краске UV стр. 174
- LEVEL стр. 178

ПРИМЕЧАНИЯ

- Возможность произвольного сочетания размеров (ширины) полотен в двухстворчатых дверях. В случае двухстворчатых дверей без четверти необходимо заказывать активное и пассивное дверные полотна.
- Двухстворчатое полотно недоступно с магнитным замком.
- При ширине „100“ необходима 3 петля.
- Петли PRIME либо петли 3D идут в комплекте с коробкой.

ДОПЛАТЫ

- ширина полотна „100“
- вентиляционные отдушины или подрез
- петли PRIME (только для специально предназначенных дверных коробок)
- замок PRIME с блестящим фронтом (серебряный или золотой)
- петли 3D, цвет золотой (доплата к цене дверной коробки)
- третья петля 3D, цвет серебряный (доплата к цене дверной коробки)
- третья петля 3D, цвет золотой (доплата к цене дверной коробки)
- магнитный замок
- крючковой замок с боковыми захватами (передвижные двери)
- овальный захват (для передвижных дверей)
- накладки на петли standard (комплект на одну штуку)
- дверная ручка с накладкой

(стр. 194)

Porta Verte HOME, группа E



Porta Verte HOME E.0 и E.0 с доской, Норвежская Сосна



Porta Verte HOME E.0, Норвежская Сосна



модель E.0



модель E.1



модель E.5

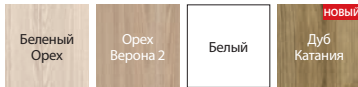


модель E.0
доска

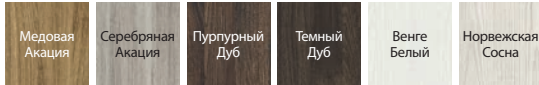


ПАЛИТРА ЦВЕТОВ

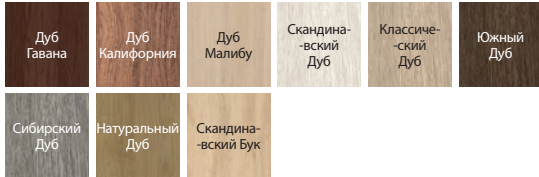
Покрытие Portadecor ★★★★★☆



Покрытие Portasynchro 3D ★★★★★☆



Покрытие Portaperfect 3D ★★★★★☆



вариант с черной магнитной доской для рисования с использованием мелковых маркеров (вариант доступен для модели E.0 с одной стороны, только вариант с четвертью)



остекление в модели E.5

ТЕХНИЧЕСКАЯ ИНФОРМАЦИЯ

КОНСТРУКЦИЯ ПОЛОТНА

Полотна, в зависимости от модели, состоят из горизонтальных брусков обвязки и филенок, а также матового закаленного стекла. Матовые стекла толщиной 4 мм.

АКСЕССУАРЫ В ЦЕНЕ ПОЛОТНА

- Замок: под обычный ключ, с блокировкой WC или предназначенный под цилиндр
- Двери с четвертью: две или три полушарнирные петли standard, доступен также пакет PRIME (см. Доплаты); двери без четверти: две петли 3D
- Закаленное матовое стекло
- Подготовка к укорачиванию, максимально 30 мм
- Круглая ручка (для передвижных дверей)

КОРОБКИ

Рекомендованные дверные коробки с четвертью:

- Porta SYSTEM стр. 172
- MINIMAX стр. 170
- СТАЛЬНЫЕ стр. 184-189

Рекомендованные дверные коробки без четверти:

- Porta SYSTEM ELEGANCE стр. 174
- LEVEL стр. 178

ПРИМЕЧАНИЯ

- Возможность произвольного сочетания размеров (ширины) полотен в двухстворчатых дверях. В случае двухстворчатых дверей без четверти необходимо заказывать активное и пассивное дверные полотна.
- Двухстворчатое полотно недоступно с магнитным замком.
- При ширине „100“ необходима 3 петли.
- Петли PRIME либо петли 3D идут в комплекте с коробкой.

ДОПЛАТЫ

- ширина полотна „100“
- вентиляционные отдушины или подрез
- петли PRIME (только для специально предназначенных дверных коробок)
- замок PRIME с блестящим фронтом (серебряный или золотой)
- петли 3D, цвет золотой (доплата к цене дверной коробки)
- третья петля 3D, цвет серебряный (доплата к цене дверной коробки)
- третья петля 3D, цвет золотой (доплата к цене дверной коробки)
- магнитный замок
- крючковой замок с боковыми захватами (передвижные двери)
- овальный захват (для передвижных дверей)
- накладки на петли standard (комплект на одну штуку)
- дверная ручка с накладкой

(стр. 194)

Porta Verte HOME, группа G

ТОП
КОЛЛЕКЦИИ



Porta Verte HOME G.4, покрытие Portadecor, Белый



Porta Verte HOME G.4, Белый



модель G.0



модель G.1



модель G.2



модель G.3



модель G.4



модель G.0
интарсии



модель G.4
интарсии

Больше моделей из этой
коллекции
[Вы можете найти на сайте](#)



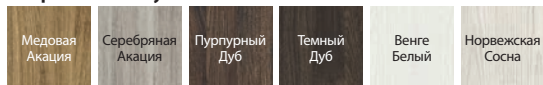


ПАЛИТРА ЦВЕТОВ

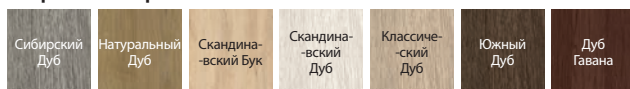
Покрытие Portadecor ★★★★★☆



Покрытие Portasynchro 3D ★★★★★☆

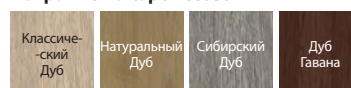


Покрытие Portaperfect 3D ★★★★★☆



ПАЛИТРА ЦВЕТОВ ДЕКОРАТИВНОЙ ПОЛОСКИ

Покрытие Portaperfect 3D ★★★★★☆




Алюминий (эффект чистения щеткой)



остекление в модели G.4



интарсии алюминиевого цвета



декоративная полоска в покрытии Portaperfect в модели G.0. находится сзади относительно поверхности панели полотна, вертикальный рисунок слоев древесины (вариант при доплате)



декоративная полоска в покрытии алюминий (эффект чистения щеткой) в модели G.0 находится сзади относительно поверхности панели полотна, вертикальное расположение (вариант при доплате)

ТЕХНИЧЕСКАЯ ИНФОРМАЦИЯ

КОНСТРУКЦИЯ ПОЛОТНА

Полотна, в зависимости от модели, состоят из горизонтальных брусков обвязки и филенок, а также матового закаленного стекла. Матовые стекла толщиной 4 мм. В полотнах в Белом покрытии есть возможность выбора декоративных полосок в покрытии Portaperfect или в покрытии алюминий (эффект чистения щеткой) (вариант при доплате).

АКСЕССУАРЫ В ЦЕНЕ ПОЛОТНА

- Замок доступен в следующих вариантах: под обычный ключ, с блокировкой WC, подготовленный под цилиндр или без отверстия под ключ
- Двери с четвертью: две или три полшарнирные петли standard, доступен также пакет PRIME (см. Доплаты); двери без четверти: две петли 3D
- Закаленное матовое стекло
- Подготовка к укорачиванию, максимально 30 мм
- Круглая ручка (для передвижных дверей)

КОРОБКИ

Рекомендованные дверные коробки с четвертью:

- Porta SYSTEM стр. 172
- MINIMAX стр. 170
- СТАЛЬНЫЕ стр. 184-189

Рекомендованные дверные коробки без четверти:

- Porta SYSTEM ELEGANCE стр. 174
- LEVEL стр. 178

ПРИМЕЧАНИЯ

- Возможность произвольного сочетания размеров (ширины) полотен в двухстворчатых дверях. В случае двухстворчатых дверей без четверти необходимо заказывать активное и пассивное дверные полотна.
- Двухстворчатое полотно недоступно с магнитным замком.
- При ширине „100“ необходима 3 петли.
- Петли PRIME либо петли 3D идут в комплекте с коробкой.

ДОПЛАТЫ

- декоративная полоска в покрытии Portaperfect (Белые полотна)
- декоративная полоска в покрытии алюминий (эффект чистения щеткой) (Белые полотна)
- ширина полотна „100“
- вентиляционные отдушины или подрез
- петли PRIME (только для специально предназначенных дверных коробок)
- замок PRIME с блестящим фронтом (серебряный или золотой)
- петли 3D, цвет золотой (доплата к цене дверной коробки)
- третья петля 3D, цвет серебряный (доплата к цене дверной коробки)
- третья петля 3D, цвет золотой (доплата к цене дверной коробки)
- магнитный замок
- крючковой замок с боковыми захватами (передвижные двери)
- овальный захват (для передвижных дверей)
- накладки на петли standard (комплект на одну штуку)
- дверная ручка с накладкой

(стр. 194)

Porta Verte HOME, группа Н



Porta Verte HOME Н.5, Натуральный Дуб



Porta Verte HOME Н.5, Натуральный Дуб



модель Н.0



модель Н.1



модель Н.2



модель Н.3



модель Н.4



модель Н.5

МЫ РЕКОМЕНДУЕМ!

Чёрная ручка RUMBA с розеткой за 1 грощ. В коллекции Verte Home группа Н*.



ручка RUMBA

+



обыкновенная
накладка

или



накладка на
цилиндр

или



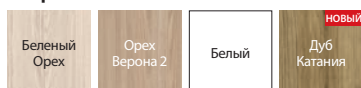
накладка
с блокировкой WC

*Детали акции доступны по ссылке: <https://www.porta.com.pl/do-pobrania>

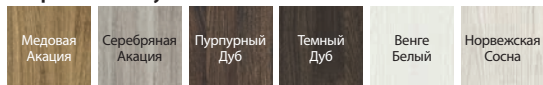


ПАЛИТРА ЦВЕТОВ

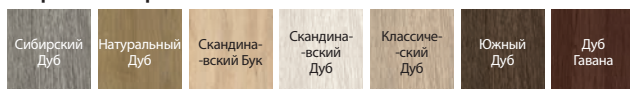
Покрытие Portadecor ★★★★★☆



Покрытие Portasynchro 3D ★★★★★☆

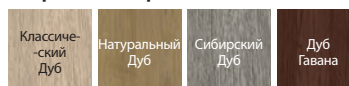


Покрытие Portaperfect 3D ★★★★★☆



ПАЛИТРА ЦВЕТОВ ДЕКОРАТИВНОЙ ПОЛОСКИ

Покрытие Portaperfect 3D ★★★★★☆




Алюминий (эффект чистения щеткой)



филенка в модели Н.0



остекление в модели Н.5



НОВИНКА

декоративная полоска в покрытии Portaperfect в модели Н.0 находится сзади относительно поверхности панели полотна, вертикальный рисунок слоев древесины (вариант при доплате)



НОВИНКА

декоративная полоска в покрытии алюминий (эффект чистения щеткой) в модели Н.0 находится сзади относительно поверхности панели полотна, вертикальное расположение (вариант при доплате)

ТЕХНИЧЕСКАЯ ИНФОРМАЦИЯ

КОНСТРУКЦИЯ ПОЛОТНА

Полотна, в зависимости от модели, состоят из горизонтальных брусков обвязки и филенок, а также матового закаленного стекла. Матовые стекла толщиной 4 мм. В полотнах в Белом покрытии есть возможность выбора декоративных полосок в покрытии Portaperfect или в покрытии алюминий (эффект чистения щеткой) (вариант при доплате).

АКСЕССУАРЫ В ЦЕНЕ ПОЛОТНА

- Замок доступен в следующих вариантах: под обычный ключ, с блокировкой WC, подготовленный под цилиндр или без отверстия под ключ
- Двери с четвертью: две или три полушарнирные петли standard, доступен также пакет PRIME (см. Доплаты); двери без четверти: две петли 3D
- Закаленное матовое стекло
- Подготовка к укорачиванию, максимально 30 мм
- Круглая ручка (для передвижных дверей)

КОРОБКИ

Рекомендованные дверные коробки с четвертью:

- Porta SYSTEM стр. 172
- MINIMAX стр. 170
- СТАЛЬНЫЕ стр. 184-189

Рекомендованные дверные коробки без четверти:

- Porta SYSTEM ELEGANCE стр. 174
- LEVEL стр. 178

ПРИМЕЧАНИЯ

- Возможность произвольного сочетания размеров (ширины) полотен в двухстворчатых дверях. В случае двухстворчатых дверей без четверти необходимо заказывать активное и пассивное дверные полотна.
- Двухстворчатое полотно недоступно с магнитным замком.
- При ширине „100“ необходима 3 петля.
- Петли PRIME либо петли 3D идут в комплекте с коробкой.

ДОПЛАТЫ

- декоративная полоска в покрытии Portaperfect (Белые полотна)
- декоративная полоска в покрытии алюминий (эффект чистения щеткой) (Белые полотна)
- ширина полотна „100“
- вентиляционные отдушины или подрез
- петли PRIME (только для специально предназначенных дверных коробок)
- замок PRIME с блестящим фронтом (серебряный или золотой)
- петли 3D, цвет золотой (доплата к цене дверной коробки)
- третья петля 3D, цвет серебряный (доплата к цене дверной коробки)
- третья петля 3D, цвет золотой (доплата к цене дверной коробки)
- магнитный замок
- крючковой замок с боковыми захватами (передвижные двери)
- овальный захват (для передвижных дверей)
- накладки на петли standard (комплект на одну штуку)
- дверная ручка с накладкой

(стр. 194)

Porta Verte HOME, группа J



Porta Verte HOME J.6, Белый



Porta Verte HOME J.6, Белый



модель J.0



модель J.1



модель J.2



модель J.4



модель J.5

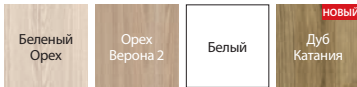


модель J.6

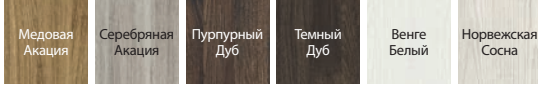


ПАЛИТРА ЦВЕТОВ

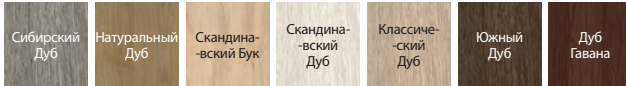
Покрытие Portadecor ★★★★★☆



Покрытие Portasynchro 3D ★★★★★☆

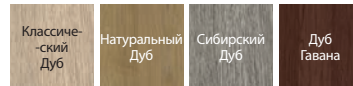


Покрытие Portaperfect 3D ★★★★★☆



ПАЛИТРА ЦВЕТОВ ДЕКОРАТИВНОЙ ПОЛОСКИ

Покрытие Portaperfect 3D ★★★★★☆




Алюминий (эффект чистения щеткой)



филенка в модели J.0



остекление в модели J.6



декоративная полоска в покрытии Portaperfect в модели J.0. находится сзади относительно поверхности панели полотна, вертикальный рисунок слоев древесины (вариант при доплате)



декоративная полоска в покрытии алюминий (эффект чистения щеткой) в модели J.0 находится сзади относительно поверхности панели полотна, вертикальное расположение (вариант при доплате)

ТЕХНИЧЕСКАЯ ИНФОРМАЦИЯ

КОНСТРУКЦИЯ ПОЛОТНА

Полотна, в зависимости от модели, состоят из горизонтальных брусков обвязки и филенок, а также матового закаленного стекла. Матовые стекла толщиной 4 мм. В полотнах в Белом покрытии есть возможность выбора декоративных полосок в покрытии Portaperfect или в покрытии алюминий (эффект чистения щеткой) (вариант при доплате).

АКСЕССУАРЫ В ЦЕНЕ ПОЛОТНА

- Замок доступен в следующих вариантах: под обычный ключ, с блокировкой WC, подготовленный под цилиндр или без отверстия под ключ
- Двери с четвертью: две или три полушарнирные петли standard, доступен также пакет PRIME (см. Доплаты); двери без четверти: две петли 3D
- Закаленное матовое стекло
- Подготовка к укорачиванию, максимально 30 мм
- Круглая ручка (для передвижных дверей)

КОРОБКИ

Рекомендованные дверные коробки с четвертью:

- Porta SYSTEM стр. 172
- MINIMAX стр. 170
- СТАЛЬНЫЕ стр. 184-189

Рекомендованные дверные коробки без четверти:

- Porta SYSTEM ELEGANCE стр. 174
- LEVEL стр. 178

ПРИМЕЧАНИЯ

- Возможность произвольного сочетания размеров (ширины) полотен в двухстворчатых дверях. В случае двухстворчатых дверей без четверти необходимо заказывать активное и пассивное дверные полотна.
- Двухстворчатое полотно недоступно с магнитным замком.
- При ширине „100“ необходима 3 петля.
- Петли PRIME либо петли 3D идут в комплекте с коробкой.

ДОПЛАТЫ

- декоративная полоска в покрытии Portaperfect (Белые полотна)
- декоративная полоска в покрытии алюминий (эффект чистения щеткой) (Белые полотна)
- ширина полотна „100“
- вентиляционные отдушины или подрез
- петли PRIME (только для специально предназначенных дверных коробок)
- замок PRIME с блестящим фронтом (серебряный или золотой)
- петли 3D, цвет золотой (доплата к цене дверной коробки)
- третья петля 3D, цвет серебряный (доплата к цене дверной коробки)
- третья петля 3D, цвет золотой (доплата к цене дверной коробки)
- магнитный замок
- крючковой замок с боковыми захватами (передвижные двери)
- овальный захват (для передвижных дверей)
- накладки на петли standard (комплект на одну штуку)
- дверная ручка с накладкой

(стр. 194)

Porta Verte HOME, группа L и N



Porta Verte HOME N.3, Серебряная Акация



Porta Verte HOME L.4, Серебряная Акация



модель L.0



модель L.1



модель L.2



модель L.3




модель N.0



модель N.1



модель N.2

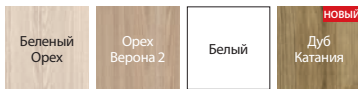


модель N.3

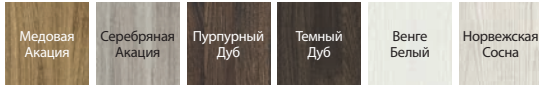


ПАЛИТРА ЦВЕТОВ

Покрытие Portadecor ★★★★★☆



Покрытие Portasynchro 3D ★★★★★☆



Покрытие Portaperfect 3D ★★★★★☆



филенка в модели L.0



остекление в модели L.4



филенка в модели N.0



остекление в модели N.3

ТЕХНИЧЕСКАЯ ИНФОРМАЦИЯ

КОНСТРУКЦИЯ ПОЛОТНА

Полотна, в зависимости от модели, состоят из горизонтальных брусков обвязки и филенок, а также матового закаленного стекла. Матовые стекла толщиной 4 мм.

АКСЕССУАРЫ В ЦЕНЕ ПОЛОТНА

- Замок доступен в следующих вариантах: под обычный ключ, с блокировкой WC, подготовленный под цилиндр или без отверстия под ключ
- Двери с четвертью: две или три полушарнирные петли standard, доступен также пакет PRIME (см. Доплаты); двери без четверти: две петли 3D
- Закаленное матовое стекло
- Подготовка к укорачиванию, максимально 30 мм
- Круглая ручка (для передвижных дверей)

КОРОБКИ

Рекомендованные дверные коробки с четвертью:

- Porta SYSTEM стр. 172
- MINIMAX стр. 170
- СТАЛЬНЫЕ стр. 184-189

Рекомендованные дверные коробки без четверти:

- Porta SYSTEM ELEGANCE стр. 174
- LEVEL стр. 178

ПРИМЕЧАНИЯ

- Возможность произвольного сочетания размеров (ширины) полотен в двухстворчатых дверях. В случае двухстворчатых дверей без четверти необходимо заказывать активное и пассивное дверные полотна.
- Двухстворчатое полотно недоступно с магнитным замком.
- При ширине „100“ необходима 3 петли.
- Петли PRIME либо петли 3D идут в комплекте с коробкой.

ДОПЛАТЫ

- ширина полотна „100“
- вентиляционные отдушины или подрез
- петли PRIME (только для специально предназначенных дверных коробок)
- замок PRIME с блестящим фронтом (серебряный или золотой)
- петли 3D, цвет золотой (доплата к цене дверной коробки)
- третья петля 3D, цвет серебряный (доплата к цене дверной коробки)
- третья петля 3D, цвет золотой (доплата к цене дверной коробки)
- магнитный замок
- крючковой замок с боковыми захватами (передвижные двери)
- овальный захват (для передвижных дверей)
- накладки на петли standard (комплект на одну штуку)
- дверная ручка с накладкой

(стр. 194)

Porta Verte PREMIUM, группа А и D

ТОП
КОЛЛЕКЦИИ



Porta Verte PREMIUM A.4, Пурпурный Дуб



Porta Verte PREMIUM A.4, Пурпурный Дуб



модель A.0



модель A.1



модель A.2



модель A.3



модель A.4



модель D.0



модель D.1



модель D.2



модель D.3



модель D.5



модель D.6



модель D.7

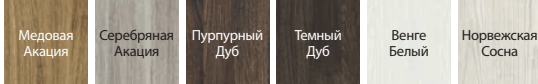


модель D.8

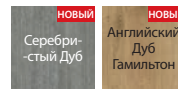


ПАЛИТРА ЦВЕТОВ

Покрытие Portasynchro 3D ★★★★★☆



Portalamino ★★★★★☆



Покрытие Premium ★★★★★☆




Покрытие Portaperfect 3D ★★★★★☆



гладкая панель в модели A.0



матовое стекло в модели A.4



гладкая панель в модели D.0



матовое стекло в модели D.8

ТЕХНИЧЕСКАЯ ИНФОРМАЦИЯ

КОНСТРУКЦИЯ ПОЛОТНА

Полотна, в зависимости от модели, состоят из горизонтальных брусков обвязки и филенок, а также матового закаленного стекла. Матовые стекла толщиной 6 мм.

АКСЕССУАРЫ В ЦЕНЕ ПОЛОТНА

- Замок: под обычный ключ, с блокировкой WC или предназначенный под цилиндр
- Двери с четвертью: две или три полушарнирные петли standard, доступен также пакет PRIME; двери без четверти: две петли 3D
- Закаленное матовое стекло
- Подготовка к укорачиванию, максимально 60 мм
- Круглая ручка (для передвижных дверей)

КОРОБКИ

Рекомендованные дверные коробки с четвертью:

- Porta SYSTEM стр. 172
- MINIMAX стр. 170
- СТАЛЬНЫЕ стр. 184-189

Рекомендованные дверные коробки без четверти:

- Porta SYSTEM ELEGANCE стр. 174
- Porta SYSTEM ELEGANCE 90 градусов в покрытии Premium либо в Акриловой Краске UV стр. 174
- LEVEL стр. 178

ПРИМЕЧАНИЯ

- Возможность произвольного сочетания размеров (ширины) полотен в двухстворчатых дверях. В случае двухстворчатых дверей без четверти необходимо заказывать активное и пассивное дверные полотна.
- Двухстворчатое полотно недоступно с магнитным замком.
- При ширине „100“ необходима 3 петли.
- Петли PRIME либо петли 3D идут в комплекте с коробкой.

ДОПЛАТЫ

- ширина полотна „100“
- вентиляционные отдушины или подрез
- **ПРОМОАКЦИЯ** - пакет PRIME
- петли 3D, цвет золотой (доплата к цене дверной коробки)
- третья петля 3D, цвет серебряный (доплата к цене дверной коробки)
- третья петля 3D, цвет золотой (доплата к цене дверной коробки)
- магнитный замок
- крючковой замок с боковыми захватами (передвижные двери)
- овальный захват (для передвижных дверей)
- накладки на петли standard (комплект на одну штуку)
- дверная ручка с накладкой

(стр. 194)

Porta Verte PREMIUM, группа В и С

ТОП
КОЛЛЕКЦИИ



Porta Verte PREMIUM C.0, Скандинавский Дуб



Porta Verte PREMIUM C.0, Скандинавский Дуб



модель В.0



модель В.1



модель В.2



модель В.3



модель С.0



модель С.1

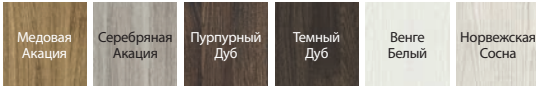


модель С.2

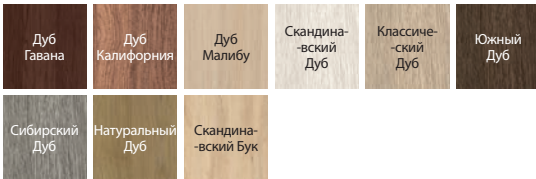


ПАЛИТРА ЦВЕТОВ

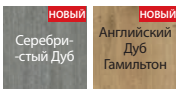
Покрытие Portasynchro 3D ★★★★★☆



Покрытие Portaperfect 3D ★★★★★☆



Portalamino ★★★★★☆



гладкая панель



матовое стекло

ТЕХНИЧЕСКАЯ ИНФОРМАЦИЯ

КОНСТРУКЦИЯ ПОЛОТНА

Полотна, в зависимости от модели, состоят из горизонтальных брусков обвязки и филенок, а также матового закаленного стекла. Матовые стекла толщиной 6 мм.

АКСЕССУАРЫ В ЦЕНЕ ПОЛОТНА

- Замок: под обычный ключ, с блокировкой WC или предназначенный под цилиндр
- Двери с четвертью: две или три полушарнирные петли standard, доступен также пакет PRIME; двери без четверти: две петли 3D
- Закаленное матовое стекло
- Подготовка к укорачиванию, максимально 60 мм
- Круглая ручка (для передвижных дверей)

КОРОБКИ

Рекомендованные дверные коробки с четвертью:

- Porta SYSTEM стр. 172
- MINIMAX стр. 170
- СТАЛЬНЫЕ стр. 184-189

Рекомендованные дверные коробки без четверти:

- Porta SYSTEM ELEGANCE стр. 174
- LEVEL стр. 178

ПРИМЕЧАНИЯ

- Возможность произвольного сочетания размеров (ширины) полотен в двухстворчатых дверях. В случае двухстворчатых дверей без четверти необходимо заказывать активное и пассивное дверные полотна.
- Двухстворчатое полотно недоступно с магнитным замком.
- При ширине „100“ необходима 3 петля.
- Петли PRIME либо петли 3D идут в комплекте с коробкой.

ДОПЛАТЫ

- ширина полотна „100“
- вентиляционные отдушины или подрез
- **ПРОМОАКЦИЯ** - пакет PRIME
- петли 3D, цвет золотой (доплата к цене дверной коробки)
- третья петля 3D, цвет серебряный (доплата к цене дверной коробки)
- третья петля 3D, цвет золотой (доплата к цене дверной коробки)
- магнитный замок
- крючковой замок с боковыми захватами (передвижные двери)
- овальный захват (для передвижных дверей)
- накладки на петли standard (комплект на одну штуку)
- дверная ручка с накладкой

(стр. 194)

Porta Verte PREMIUM, группа E

ТОП
КОЛЛЕКЦИИ



Porta Verte PREMIUM E.5, Белый



Porta Verte PREMIUM E.5, Белый



модель E.0



модель E.1



модель E.2



модель E.3



модель E.4



модель E.5

МЫ РЕКОМЕНДУЕМ!

Чёрная ручка RUMBA с розетой за 1 грощ. В коллекции Verte Home группа E.



ручка RUMBA

+



обыкновенная
накладка

или



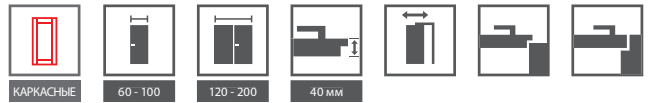
накладка
на цилиндр

или



накладка
с блокировкой WC

*Детали акции доступны по ссылке: <https://www.porta.com.pl/do-pobrania>

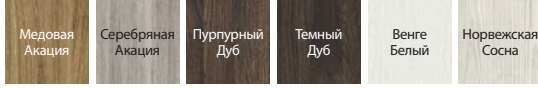


ПАЛИТРА ЦВЕТОВ

Покрытие Portadecor ★★★★★☆



Покрытие Portasynchro 3D ★★★★★☆



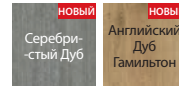
Покрытие Premium ★★★★★☆



Покрытие Portaperfect 3D ★★★★★☆



Portalamino ★★★★★☆



гладкая панель



матовое стекло

ТЕХНИЧЕСКАЯ ИНФОРМАЦИЯ

КОНСТРУКЦИЯ ПОЛОТНА

Полотна, в зависимости от модели, состоят из горизонтальных брусков обвязки и филенок, а также матового закаленного стекла. Матовые стекла толщиной 6 мм.

АКСЕССУАРЫ В ЦЕНЕ ПОЛОТНА

- Замок: под обычный ключ, с блокировкой WC или предназначенный под цилиндр
- Двери с четвертью: две или три полушарнирные петли standard, доступен также пакет PRIME; двери без четверти: две петли 3D
- Закаленное матовое стекло
- Подготовка к укорачиванию, максимально 60 мм
- Круглая ручка (для передвижных дверей)

КОРОБКИ

Рекомендованные дверные коробки с четвертью:

- Porta SYSTEM стр. 172
- MINIMAX стр. 170
- СТАЛЬНЫЕ стр. 184-189

Рекомендованные дверные коробки без четверти:

- Porta SYSTEM ELEGANCE стр. 174
- Porta SYSTEM ELEGANCE 90 градусов в покрытии Premium либо в Акриловой Краске UV стр. 174
- LEVEL стр. 178

ПРИМЕЧАНИЯ

- Возможность произвольного сочетания размеров (ширины) полотен в двустворчатых дверях. В случае двустворчатых дверей без четверти необходимо заказывать активное и пассивное дверные полотна.
- Двустворчатое полотно недоступно с магнитным замком.
- При ширине „100“ необходима 3 петли.
- Петли PRIME либо петли 3D идут в комплекте с коробкой.

ДОПЛАТЫ

- ширина полотна „100“
- вентиляционные отдушины или подрез
- **ПРОМОАКЦИЯ** - пакет PRIME
- петли 3D, цвет золотой (доплата к цене дверной коробки)
- третья петля 3D, цвет серебряный (доплата к цене дверной коробки)
- третья петля 3D, цвет золотой (доплата к цене дверной коробки)
- магнитный замок
- крючковой замок с боковыми захватами (передвижные двери)
- овальный захват (для передвижных дверей)
- накладки на петли standard (комплект на одну штуку)
- дверная ручка с накладкой

(стр. 194)

Porta KONCEPT, группа А и В



Porta KONCEPT A.9, Натуральный Дуб

МЫ РЕКОМЕНДУЕМ

Традиционная каркасная конструкция – это гарантия долговечности.



Porta KONCEPT A.9, Натуральный Дуб



модель A.0



модель A.2



модель A.3



модель A.4



модель A.6



модель A.7



модель A.8



модель A.9



модель B.0



модель B.1


Больше моделей из этой коллекции
[вы можете найти на сайте](#)





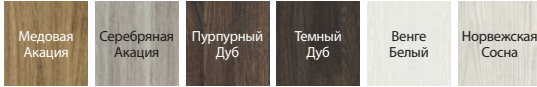
ПАЛИТРА ЦВЕТОВ

Покрытие Portadecor ★★★★★☆



* до исчерпания запасов


Покрытие Portasynchro 3D ★★★★★☆



Покрытие Premium ★★★★★☆




Покрытие Portadur ★★★★★☆

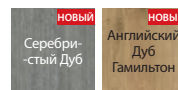


* до исчерпания запасов

Покрытие Portaperfect 3D ★★★★★☆



Portalamino ★★★★★☆



матовое стекло



гладкая панель

МЫ РЕКОМЕНДУЕМ!

Специальная многослойная деревянная конструкция.



ТЕХНИЧЕСКАЯ ИНФОРМАЦИЯ

КОНСТРУКЦИЯ ПОЛОТНА

Полотна, в зависимости от модели, состоят из горизонтальных брусков обвязки и филенок, а также матового закаленного стекла. Матовые стекла толщиной 6 мм.

АКСЕССУАРЫ В ЦЕНЕ ПОЛОТНА

- Замок: под обычный ключ, с блокировкой WC или предназначенный под цилиндр
- Двери с четвертью: две или три полушарнирные петли standard, доступен также пакет PRIME (см. Доплаты); двери без четверти: две петли 3D
- Закаленное матовое стекло
- Подготовка к укорачиванию, максимально 60 мм
- Круглая ручка (для передвижных дверей)

КОРОБКИ

Рекомендованные дверные коробки с четвертью:

- Porta SYSTEM стр. 172
- MINIMAX стр. 170
- СТАЛЬНЫЕ стр. 184-189

Рекомендованные дверные коробки без четверти:

- Porta SYSTEM ELEGANCE стр. 174
- Porta SYSTEM ELEGANCE 90 градусов в покрытии Premium либо в Акриловой Краске UV стр. 174
- LEVEL стр. 178

ПРИМЕЧАНИЯ

- Возможность произвольного сочетания размеров (ширины) полотен в двустворчатых дверях. В случае двустворчатых дверей без четверти необходимо заказывать активное и пассивное дверные полотна.
- Двустворчатое полотно недоступно с магнитным замком.
- При ширине „100“ необходима 3 петля.
- Петли PRIME либо петли 3D идут в комплекте с коробкой.

ДОПЛАТЫ

- ширина полотна „100“
- вентиляционные отдушины или подрез
- петли PRIME (только для специально предназначенных дверных коробок)
- замок PRIME с блестящим фронтом (серебряный или золотой)
- петли 3D, цвет золотой (доплата к цене дверной коробки)
- третья петля 3D, цвет серебряный (доплата к цене дверной коробки)
- третья петля 3D, цвет золотой (доплата к цене дверной коробки)
- магнитный замок
- крючковой замок с боковыми захватами (передвижные двери)
- овальный захват (для передвижных дверей)
- накладки на петли standard (комплект на одну штуку)
- дверная ручка с накладкой

(стр. 194)

Porta KONCEPT, группа С



МЫ РЕКОМЕНДУЕМ

Традиционная каркасная конструкция – это гарантия долговечности.

Porta KONCEPT C.6, Белый



Porta KONCEPT C.6, Белый



модель C.0



модель C.1



модель C.2



модель C.3



модель C.4



модель C.5




модель C.6

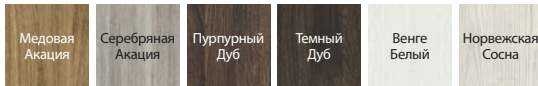


ПАЛИТРА ЦВЕТОВ

Покрытие Portadecor ★★★★★☆




Покрытие Portasynchro 3D ★★★★★☆



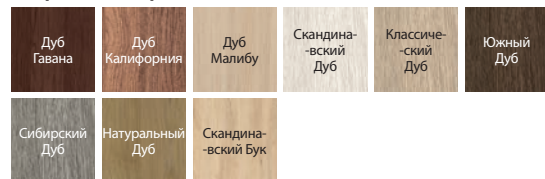
Покрытие Premium ★★★★★☆



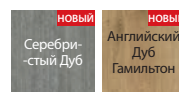
Покрытие Portadur ★★★★★☆



Покрытие Portaperfect 3D ★★★★★☆



Portalamino ★★★★★☆




матовое стекло



гладкая панель

МЫ РЕКОМЕНДУЕМ!

Специальная многослойная деревянная конструкция.



ТЕХНИЧЕСКАЯ ИНФОРМАЦИЯ

КОНСТРУКЦИЯ ПОЛОТНА

Полотна, в зависимости от модели, состоят из горизонтальных брусков обвязки и филенок, а также матового закаленного стекла. Матовые стекла толщиной 6 мм.

АКСЕССУАРЫ В ЦЕНЕ ПОЛОТНА

- Замок: под обычный ключ, с блокировкой WC или предназначенный под цилиндр
- Двери с четвертью: две или три полушарнирные петли standard, доступен также пакет PRIME (см. Доплаты); двери без четверти: две петли 3D
- Закаленное матовое стекло
- Подготовка к укорачиванию, максимально 60 мм
- Круглая ручка (для передвижных дверей)

КОРОБКИ

Рекомендованные дверные коробки с четвертью:

- Porta SYSTEM стр. 172
- MINIMAX стр. 170
- СТАЛЬНЫЕ стр. 184-189

Рекомендованные дверные коробки без четверти:

- Porta SYSTEM ELEGANCE стр. 174
- Porta SYSTEM ELEGANCE 90 градусов в покрытии Premium либо в Акриловой Краске UV стр.
- LEVEL стр. 178

ПРИМЕЧАНИЯ

- Возможность произвольного сочетания размеров (ширины) полотен в двухстворчатых дверях. В случае двухстворчатых дверей без четверти необходимо заказывать активное и пассивное дверные полотна.
- Двухстворчатое полотно недоступно с магнитным замком.
- При ширине „100“ необходима 3 петля.
- Петли PRIME либо петли 3D идут в комплекте с коробкой.

ДОПЛАТЫ

- ширина полотна „100“
- вентиляционные отдушины или подрез
- петли PRIME (только для специально предназначенных дверных коробок)
- замок PRIME с блестящим фронтом (серебряный или золотой)
- петли 3D, цвет золотой (доплата к цене дверной коробки)
- третья петля 3D, цвет серебряный (доплата к цене дверной коробки)
- третья петля 3D, цвет золотой (доплата к цене дверной коробки)
- магнитный замок
- крючковой замок с боковыми захватами (передвижные двери)
- овальный захват (для передвижных дверей)
- накладки на петли standard (комплект на одну штуку)
- дверная ручка с накладкой

(стр. 194)

Porta KONCEPT, группа Н и К



МЫ РЕКОМЕНДУЕМ

Традиционная каркасная конструкция – это гарантия долговечности.

Porta KONCEPT К.3, Английский Дуб Гамильтон



Porta KONCEPT Н.4, Английский Дуб Гамильтон



модель Н.0



модель Н.1



модель Н.2



модель Н.4



модель К.0



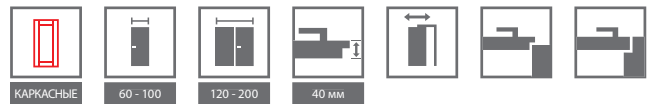
модель К.1



модель К.2




модель К.3



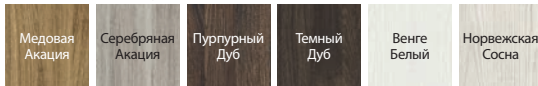
ПАЛИТРА ЦВЕТОВ

Покрытие Portadecor ★★★★★☆



* до исчерпания запасов


Покрытие Portasynchro 3D ★★★★★☆



Покрытие Premium ★★★★★☆

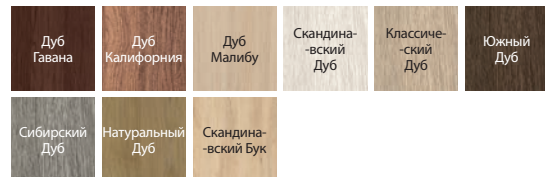


Покрытие Portadur ★★★★★☆




* до исчерпания запасов


Покрытие Portaperfect 3D ★★★★★☆



Portalamino ★★★★★☆



матовое стекло в модели H.4



гладкая панель в модели H.0



матовое стекло в модели K.3



гладкая панель в модели K.0

МЫ РЕКОМЕНДУЕМ!

Специальная многослойная деревянная конструкция.



ТЕХНИЧЕСКАЯ ИНФОРМАЦИЯ

КОНСТРУКЦИЯ ПОЛОТНА

Полотна, в зависимости от модели, состоят из горизонтальных брусков обвязки и филена, а также матового закаленного стекла. Матовые стекла толщиной 6 мм.

АКСЕССУАРЫ В ЦЕНЕ ПОЛОТНА

- Замок: под обычный ключ, с блокировкой WC или предназначенный под цилиндр
- Двери с четвертью: две или три полушарнирные петли standard, доступен также пакет PRIME (см. Доплаты); двери без четверти: две петли 3D
- Закаленное матовое стекло
- Подготовка к укорачиванию, максимально 60 мм
- Круглая ручка (для передвижных дверей)

КОРОБКИ

Рекомендованные дверные коробки с четвертью:

- Porta SYSTEM стр. 172
- MINIMAX стр. 170
- СТАЛЬНЫЕ стр. 184-189

Рекомендованные дверные коробки без четверти:

- Porta SYSTEM ELEGANCE стр. 174
- Porta SYSTEM ELEGANCE 90 градусов в покрытии Premium либо в Акриловой Краске UV стр. 174
- LEVEL стр. 178

ПРИМЕЧАНИЯ

- Возможность произвольного сочетания размеров (ширины) полотен в двухстворчатых дверях. В случае двухстворчатых дверей без четверти необходимо заказывать активное и пассивное дверные полотна.
- Двухстворчатое полотно недоступно с магнитным замком.
- При ширине „100“ необходима 3 петли.
- Петли PRIME либо петли 3D идут в комплекте с коробкой.

ДОПЛАТЫ

- ширина полотна „100“
- вентиляционные отдушины или подрез
- петли PRIME (только для специально предназначенных дверных коробок)
- замок PRIME с блестящим фронтом (серебряный или золотой)
- петли 3D, цвет золотой (доплата к цене дверной коробки)
- третья петля 3D, цвет серебряный (доплата к цене дверной коробки)
- третья петля 3D, цвет золотой (доплата к цене дверной коробки)
- магнитный замок
- крючковой замок с боковыми захватами (передвижные двери)
- овальный захват (для передвижных дверей)
- накладки на петли standard (комплект на одну штуку)
- дверная ручка с накладкой

(стр. 194)



Porta BALANCE



Porta BALANCE D.0, D.3, Венге Белый



Porta BALANCE D.0, Венге Белый



модель A.0



модель B.0



модель B.1



модель D.0



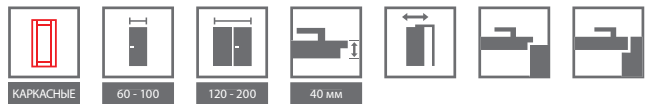
модель D.1



модель D.2



модель D.3

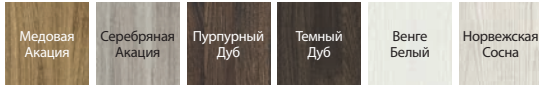


ПАЛИТРА ЦВЕТОВ

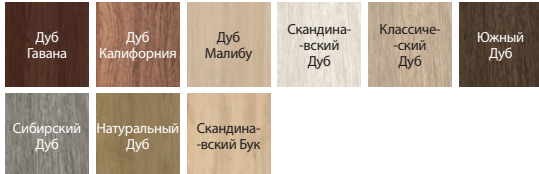
Покрытие Portadecor ★★★★★☆



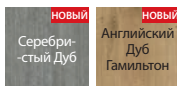
Покрытие Portasynchro 3D ★★★★★☆



Покрытие Portaperfect 3D ★★★★★☆



Portalamino ★★★★★☆



матовое стекло



заполняющая филленка

ТЕХНИЧЕСКАЯ ИНФОРМАЦИЯ

КОНСТРУКЦИЯ ПОЛОТНА

Полотна, в зависимости от модели, состоят из горизонтальных брусков обвязки и филленок, а также матового закаленного стекла. Матовые стекла толщиной 4 мм.

АКСЕССУАРЫ В ЦЕНЕ ПОЛОТНА

- Замок: под обычный ключ, с блокировкой WC или предназначенный под цилиндр
- Двери с четвертью: две или три полушарнирные петли standard, доступен также пакет PRIME (см. Доплаты); двери без четверти: две петли 3D
- Закаленное матовое стекло
- Круглая ручка (для передвижных дверей)
- Подготовка к укорачиванию, максимально 30 мм

КОРОБКИ

Рекомендованные дверные коробки с четвертью:

- Porta SYSTEM стр. 172
- MINIMAX стр. 170
- СТАЛЬНЫЕ стр. 184-189

Рекомендованные дверные коробки без четверти:

- Porta SYSTEM ELEGANCE стр. 174
- LEVEL стр. 178

ПРИМЕЧАНИЯ

- Возможность произвольного сочетания размеров (ширины) полотен в двухстворчатых дверях.
- В случае двухстворчатых дверей без четверти необходимо заказывать активное и пассивное дверные полотна.
- Двухстворчатое полотно недоступно с магнитным замком.
- При ширине „100“ необходима 3 петли.
- Петли PRIME либо петли 3D идут в комплекте с коробкой.

ДОПЛАТЫ

- ширина полотна „100“
- вентиляционные отдушины или подрез
- петли PRIME (только для специально предназначенных дверных коробок)
- замок PRIME с блестящим фронтом (серебряный или золотой)
- петли 3D, цвет золотой (доплата к цене дверной коробки)
- третья петля 3D, цвет серебряный (доплата к цене дверной коробки)
- третья петля 3D, цвет золотой (доплата к цене дверной коробки)
- магнитный замок
- крючковой замок с боковыми захватами (передвижные двери)
- овальный захват (для передвижных дверей)
- накладки на петли standard (комплект на одну штуку)
- дверная ручка с накладкой

(стр. 194)

Porta HARMONY



Porta HARMONY B.0, Сибирский Дуб



Porta HARMONY B.0, Сибирский Дуб



модель A.0



модель A.1



модель B.0



модель B.1



модель B.2



модель C.0



модель C.1

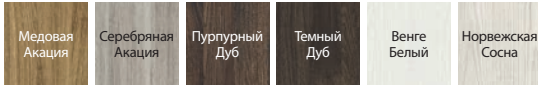


ПАЛИТРА ЦВЕТОВ

Покрытие Portadecor ★★★★★☆



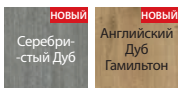
Покрытие Portasynchro 3D ★★★★★☆



Покрытие Portaperfect 3D ★★★★★☆



Portalamino ★★★★★☆



матовое стекло



заполняющая филленка

ТЕХНИЧЕСКАЯ ИНФОРМАЦИЯ

КОНСТРУКЦИЯ ПОЛОТНА

Полотна, в зависимости от модели, состоят из горизонтальных брусков обвязки и филленок, а также матового закаленного стекла. Матовые стекла толщиной 4 мм.

АКСЕССУАРЫ В ЦЕНЕ ПОЛОТНА

- Замок: под обычный ключ, с блокировкой WC или предназначенный под цилиндр
- Двери с четвертью: две или три полушарнирные петли standard, доступен также пакет PRIME (см. Доплаты); двери без четверти: две петли 3D
- Закаленное матовое стекло
- Круглая ручка (для передвижных дверей)
- Подготовка к укорачиванию, максимально 30 мм

КОРОБКИ

Рекомендованные дверные коробки с четвертью:

- Porta SYSTEM стр. 172
- MINIMAX стр. 170
- СТАЛЬНЫЕ стр. 184-189

Рекомендованные дверные коробки без четверти:

- Porta SYSTEM ELEGANCE стр. 174
- LEVEL стр. 178

ПРИМЕЧАНИЯ

- Возможность произвольного сочетания размеров (ширины) полотен в двухстворчатых дверях.
- В случае двухстворчатых дверей без четверти необходимо заказывать активное и пассивное дверные полотна.
- Двухстворчатое полотно недоступно с магнитным замком.
- При ширине „100“ необходима 3 петля.
- Петли PRIME либо петли 3D идут в комплекте с коробкой.

ДОПЛАТЫ

- ширина полотна „100“
- вентиляционные отдушины или подрез
- петли PRIME (только для специально предназначенных дверных коробок)
- замок PRIME с блестящим фронтом (серебряный или золотой)
- петли 3D, цвет золотой (доплата к цене дверной коробки)
- третья петля 3D, цвет серебряный (доплата к цене дверной коробки)
- третья петля 3D, цвет золотой (доплата к цене дверной коробки)
- магнитный замок
- крючковой замок с боковыми захватами (передвижные двери)
- овальный захват (для передвижных дверей)
- накладки на петли standard (комплект на одну штуку)
- дверная ручка с накладкой

(стр. 194)

Porta INSPIRE, группа А и В



МЫ РЕКОМЕНДУЕМ

Традиционная каркасная конструкция – это гарантия долговечности.

Porta INSPIRE A.0, Скандинавский Дуб, модуль ретро



Porta INSPIRE A.0, Скандинавский Дуб



модель А.0



модель А.1



модель А.1
с зеркалом



модель В.0



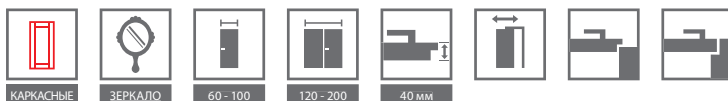
модель В.1



модель В.2



модель В.3

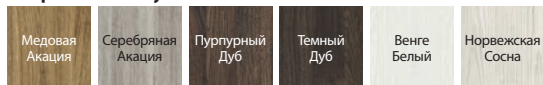


ПАЛИТРА ЦВЕТОВ

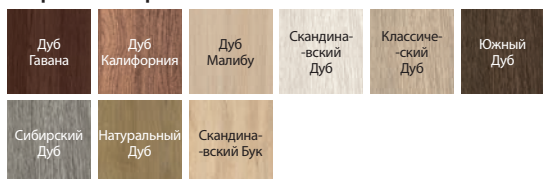
Покрытие Portadecor ★★★★★☆



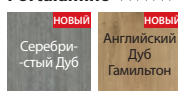
Покрытие Portasynchro 3D ★★★★★☆



Покрытие Portaperfect 3D ★★★★★☆



Portalamino ★★★★★☆



матовое стекло „рамка”



изящная рамка

МЫ РЕКОМЕНДУЕМ!

Специальная многослойная деревянная конструкция



ТЕХНИЧЕСКАЯ ИНФОРМАЦИЯ

КОНСТРУКЦИЯ ПОЛОТНА

Полотна, в зависимости от модели, состоят из горизонтальных брусков обвязки и филенок, а также матового закаленного стекла. Матовые стекла толщиной 6 мм. Модель А.1 может быть выполнена с зеркалом на одну сторону или с зеркалом на две стороны. При выборе полотна с зеркалом на одну сторону, с другой стороны будет находиться сплошная плита.

АКСЕССУАРЫ В ЦЕНЕ ПОЛОТНА

- Замок под обычный ключ, с блокировкой WC или предназначенный под цилиндр
- Двери с четвертью: две или три полушарнирные петли standard, доступен также пакет PRIME (см. Доплаты); двери без четверти: две петли 3D
- Закаленное матовое стекло „рамка” и матовое стекло
- Подготовка к укорачиванию, максимально 60 мм
- Круглая ручка (для передвижных дверей)

КОРОБКИ

Рекомендованные дверные коробки с четвертью:

- Porta SYSTEM стр. 172
- MINIMAX стр. 170
- СТАЛЬНЫЕ стр. 184-189

Рекомендованные дверные коробки без четверти:

- Porta SYSTEM ELEGANCE стр. 174
- LEVEL стр. 178

ПРИМЕЧАНИЯ

- В случае двустворчатых дверей без четверти необходимо заказывать активное и пассивное дверные полотна.
- **В случае выбора модели с зеркалом с одной стороны, с другой стороны полотна будет находиться сплошная плита.**
- Двустворчатое полотно недоступно с магнитным замком.
- При ширине „100” необходима 3 петли.
- Петли PRIME либо петли 3D идут в комплекте с коробкой.

ДОПЛАТЫ

- ширина полотна „100”
- вентиляционные отдушины или подрез
- петли PRIME (только для специально предназначенных дверных коробок)
- замок PRIME с блестящим фронтом (серебряный или золотой)
- петли 3D, цвет золотой (доплата к цене дверной коробки)
- третья петля 3D, цвет серебряный (доплата к цене дверной коробки)
- третья петля 3D, цвет золотой (доплата к цене дверной коробки)
- магнитный замок
- крючковой замок с боковыми захватами (передвижные двери)
- овальный захват (для передвижных дверей)
- накладки на петли standard (комплект на одну штуку)
- зеркало на одну сторону
- зеркало на две стороны
- дверная ручка с накладкой

Porta INSPIRE, группа C



Porta INSPIRE C.4, Классический Дуб



Porta INSPIRE C.4, Классический Дуб



модель C.0



модель C.1



модель C.2



модель C.3



модель C.4

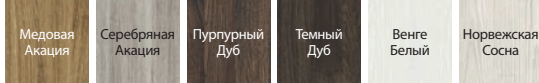


ПАЛИТРА ЦВЕТОВ

Покрытие Portadecor ★★★★★☆



Покрытие Portasynchro 3D ★★★★★☆



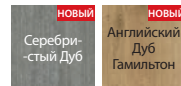
Покрытие Premium ★★★★★☆



Покрытие Portaperfect 3D ★★★★★☆



Portalamino ★★★★★☆



матовое стекло



изящная филенка

МЫ РЕКОМЕНДУЕМ!

Специальная многослойная деревянная конструкция



ТЕХНИЧЕСКАЯ ИНФОРМАЦИЯ

КОНСТРУКЦИЯ ПОЛОТНА

Полотна, в зависимости от модели, состоят из горизонтальных брусков обвязки и филенок, а также матового закаленного стекла. Матовые стекла толщиной 6 мм.

АКСЕССУАРЫ В ЦЕНЕ ПОЛОТНА

- Замок: под обычный ключ, с блокировкой WC или предназначенный под цилиндр
- Двери с четвертью: две или три полушарнирные петли standard, доступен также пакет PRIME (см. Доплаты); двери без четверти: две петли 3D
- Матовое стекло
- Подготовка к укорачиванию, максимально 60 мм
- Круглая ручка для передвижных дверей

КОРОБКИ

Рекомендованные дверные коробки с четвертью:

- Porta SYSTEM стр. 172
- MINIMAX стр. 170
- СТАЛЬНЫЕ стр. 184-189

Рекомендованные дверные коробки без четверти:

- Porta SYSTEM ELEGANCE стр. 174
- Porta SYSTEM ELEGANCE 90 градусов в покрытии Premium либо в Акриловой Краске UV стр. 174
- LEVEL стр. 178

ПРИМЕЧАНИЯ

- В случае двустворчатых дверей без четверти необходимо заказывать активное и пассивное дверные полотна.
- Двустворчатое полотно недоступно с магнитным замком.
- При ширине „100“ необходима 3 петли.
- Петли PRIME либо петли 3D идут в комплекте с коробкой.

ДОПЛАТЫ

- ширина полотна „100“
- вентиляционные отдушины или подрез
- петли PRIME (только для специально предназначенных дверных коробок)
- замок PRIME с блестящим фронтом (серебряный или золотой)
- петли 3D, цвет золотой (доплата к цене дверной коробки)
- третья петля 3D, цвет серебряный (доплата к цене дверной коробки)
- третья петля 3D, цвет золотой (доплата к цене дверной коробки)
- магнитный замок
- крючковой замок с боковыми захватами (передвижные двери)
- овальный захват (для передвижных дверей)
- накладки на петли standard (комплект на одну штуку)
- дверная ручка с накладкой

(стр. 194)

Porta DECOR



Porta DECOR P, Скандинавский Бук

МЫ РЕКОМЕНДУЕМ

Некоторые модели с наполнением ДСП с трубчатыми отверстиями обладают III механическим классом. Дополнительно доступен „инвестиционный пакет“, в состав которого входят трехэлементные петли и замок самой высокой категории эксплуатации (вариант при доплате). В комплект входят полотно и предназначенная коробка.



Porta DECOR P, Скандинавский Бук



модель P



модель M



модель D




модель L



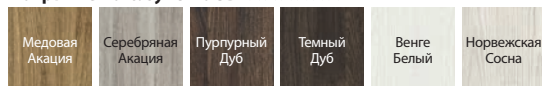
ПАЛИТРА ЦВЕТОВ

Покрытие Portadecor ★★★★★☆

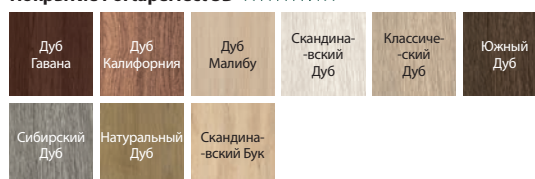


* до исчерпания запасов

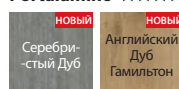
Покрытие Portasynchro 3D ★★★★★☆



Покрытие Portaperfect 3D ★★★★★☆



Portalamino ★★★★★☆



рамка со стеклом



стекло „шиншилла“

ТЕХНИЧЕСКАЯ ИНФОРМАЦИЯ

КОНСТРУКЦИЯ ПОЛОТНА

Наполнение полотна – стабилизирующий сотовый вкладыш или ДСП с трубчатыми отверстиями, усиленная внутренним каркасом. Все обшито с двух сторон плитами ХДФ.

АКСЕССУАРЫ В ЦЕНЕ ПОЛОТНА

- Двери с четвертью: две или три полушарнирные петли standard, доступен также пакет PRIME (см. Доплаты); двери без четверти: две петли 3D
- Три петли (для полотен шириной „100“ или „110“)
- Замок: под обычный ключ, с блокировкой WC или предназначенный под цилиндр
- Стекло „шиншилла“ или матовое закаленное (вариант при доплате)
- Круглая ручка (для передвижных дверей)

КОРОБКИ

Рекомендованные дверные коробки с четвертью:

- Porta SYSTEM стр. 172
- MINIMAX стр. 170
- СТАЛЬНЫЕ стр. 184-189

Рекомендованные дверные коробки без четверти:

- Porta SYSTEM ELEGANCE стр. 174
- LEVEL стр. 178

ПРИМЕЧАНИЯ

- Наполнение полотна – ДСП с трубчатыми отверстиями предусматривает подготовку к укорачиванию в стандарте.
- Полотно шириной „110“ доступно только с наполнением ДСП с трубчатыми отверстиями. Параметры остеклений такие же, как при ширине „100“.
- Возможность произвольного сочетания размеров (ширины) полотен в двухстворчатых дверях. Пассивное полотно (добор) шириной „30“, „40“, „50“ – только в версии глухих полотен.
- В случае двухстворчатых дверей без четверти необходимо заказывать активное и пассивное дверные полотна.
- Двухстворчатое полотно недоступно с магнитным замком.

- Размер „80“ и „90“ в инвестиционной норме (проем в стене 800, 900 мм) доступен в рамках стандарта - без доплаты.

- При выборе варианта „усиление под автодоводчик“ требуется 3 петля.
- При ширине „100“ и „110“ необходима 3 петля.
- Инвестиционный пакет доступен только с наполнением трубчатое ДСП.
- Петли PRIME либо петли 3D идут в комплекте с коробкой.

ДОПЛАТЫ

- ширина полотна „100“, „110“
- наполнение полотна – ДСП с трубчатыми отверстиями
- решетка, вентиляционные отдушины или подрез
- петли PRIME (только для специально предназначенных дверных коробок)
- замок PRIME с блестящим фронтом (серебряный или золотой)
- петли 3D, цвет золотой (доплата к цене дверной коробки)
- третья петля 3D, цвет серебряный (доплата к цене дверной коробки)
- третья петля 3D, цвет золотой (доплата к цене дверной коробки)
- магнитный замок
- подготовка к укорачиванию (максимально 60 мм)
- усиление под автодоводчик (требуется 3 петля)
- иллюминатор – из нержавеющей стали
- крючковой замок с боковыми захватами (передвижные двери)
- овальный захват (для передвижных дверей)
- накладки на петли standard (комплект на одну штуку)
- закаленное матовое стекло – маленькое M
- закаленное матовое стекло – модель D
- закаленное матовое стекло – модель L
- дверная ручка с накладкой

(стр. 194)

Porta STYL



Porta STYL 1, Дуб Калифорния



Porta STYL 1, Дуб Калифорния



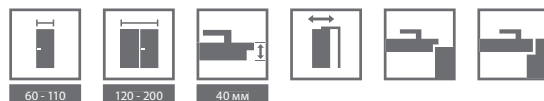
модель 1



модель 2




модель 3



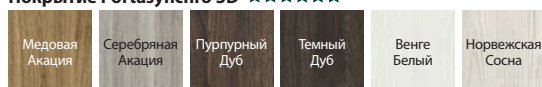
ПАЛИТРА ЦВЕТОВ

Покрытие Portadecor ★★★★★☆

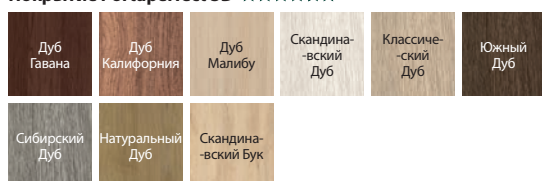


* до исчерпания запасов


Покрытие Portasynchro 3D ★★★★★☆



Покрытие Portaperfect 3D ★★★★★☆



Покрытие CPL HQ 0,2 ★★★★★☆



* до исчерпания запасов



модель со стеклом

ОБРАТИТЕ ВНИМАНИЕ

Если Вы ищете глухие двери, которые будут подходить к данной коллекции, посмотрите также коллекцию Porta DECOR стр. 66 и Porta CPL стр. 82.

ТЕХНИЧЕСКАЯ ИНФОРМАЦИЯ

КОНСТРУКЦИЯ ПОЛОТНА

Наполнение „стабилизирующий сотовый вкладыш“ или ДСП с трубчатыми отверстиями, усиленная внутренним каркасом (вариант при доплате). Все обшито с двух сторон плитами ХДФ.

В покрытии CPL HQ торцы полотна покрыты кромоной летной ABS.

АКСЕССУАРЫ В ЦЕНЕ ПОЛОТНА

- Двери с четвертью: две или три полушарнирные петли standard, доступен также пакет PRIME (см. Доплаты); двери без четверти: две петли 3D
- Три петли для полотен шириной „100“ или „110“
- Замок: под обычный ключ, с блокировкой WC или предназначенный под цилиндр
- Стекло: матовое закаленное или „шиншилла“
- Круглая ручка (для передвижных дверей)

КОРОБКИ

Рекомендованные дверные коробки с четвертью:

- Porta SYSTEM стр. 172
- MINIMAX стр. 170
- СТАЛЬНЫЕ стр. 184-189

Рекомендованные дверные коробки без четверти:

- Porta SYSTEM ELEGANCE стр. 174
- LEVEL стр. 178

ПРИМЕЧАНИЯ

- Наполнение полотна – ДСП с трубчатыми отверстиями предусматривает подготовку к укорачиванию в стандарте.
- Полотно шириной „110“ доступно только с наполнением ДСП с трубчатыми отверстиями.
- Параметры остеклений такие же, как при ширине „100“.
- Возможность произвольного сочетания размеров (ширины) полотен в двухстворчатых дверях. В случае двухстворчатых дверей без четверти необходимо заказывать активное и пассивное дверные полотна.
- Двухстворчатое полотно недоступно с магнитным замком.
- При выборе варианта „усиление под автодоводчик“ требуется 3 петля.
- При ширине „100“ и „110“ необходима 3 петля.
- Петли PRIME либо петли 3D идут в комплекте с коробкой.

ДОПЛАТЫ

- ширина полотна „100“, „110“
- наполнение полотна – ДСП с трубчатыми отверстиями
- цвета в покрытии CPL 0,2 мм – Группа II
- решетка, вентиляционные отдушины или подрез
- петли PRIME (только для специально предназначенных дверных коробок)
- замок PRIME с блестящим фронтом (серебряный или золотой)
- петли 3D, цвет золотой (доплата к цене дверной коробки)
- третья петля 3D, цвет серебряный (доплата к цене дверной коробки)
- третья петля 3D, цвет золотой (доплата к цене дверной коробки)
- магнитный замок
- **ПРОМОАКЦИЯ** – в дверях оклеенных CPL – пакет PRIME
- подготовка к укорачиванию (максимально 60 мм)
- усиление под автодоводчик (требуется 3 петля)
- крючковой замок с боковыми захватами (передвижные двери)
- овальный захват (для передвижных дверей)
- накладки на петли standard (комплект на одну штуку)
- дверная ручка с накладкой

(стр. 194)



Porta FIT, группа C, I



Porta FIT I.1, Пепельный Евроинвест



Porta FIT I.1, Пепельный Евроинвест



модель C.0



модель C.1



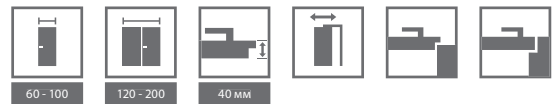
модель C.3



модель I.0



модель I.1



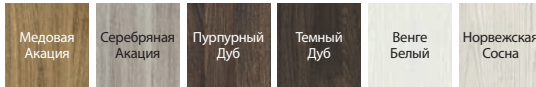
ПАЛИТРА ЦВЕТОВ

Покрытие Portadecor ★★★★★☆

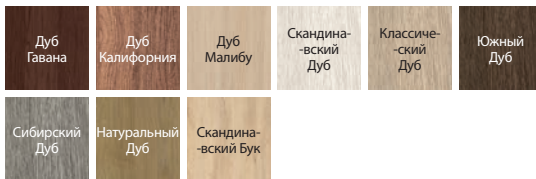


* до исчерпания запасов

Покрытие Portasynchro 3D ★★★★★☆



Покрытие Portaperfect 3D ★★★★★☆



Покрытие CPL HQ 0,2 ★★★★★☆



* до исчерпания запасов



рамка со стеклом
ВНИМАНИЕ: в покрытии CPL –
закругленная рамка



рамка с панелью
ВНИМАНИЕ: в покрытии CPL –
закругленная рамка

ОБРАТИТЕ ВНИМАНИЕ

Если Вы ищете глухие двери, которые будут подходить к данной коллекции, посмотрите также коллекцию Porta DECOR стр. 66 и Porta CPL стр. 82.

ТЕХНИЧЕСКАЯ ИНФОРМАЦИЯ

КОНСТРУКЦИЯ ПОЛОТНА

В моделях С и I, а также наполнитель «сотовый» и стабилизирующая плита или наполнитель, полностью состоящий из ДСП, усиленной внутренним каркасом (вариант при доплате). Все обшито с двух сторон плитами ХДФ. В случае отделки CPL HQ, торцы полотна оклеены кромочной лентой ABS.

АКСЕССУАРЫ В ЦЕНЕ ПОЛОТНА

- Двери с четвертью: две или три полушарнирные петли standard, доступен также пакет PRIME (см. Доплаты); двери без четверти: две петли 3D
- Три петли в полотне шириной „100“
- Замок: под обычный ключ, с блокировкой WC или предназначенный под цилиндр
- Закаленное матовое стекло или „шиншилла“
- Круглая ручка (для передвижных дверей)

КОРОБКИ

Рекомендованные дверные коробки с четвертью:

- Porta SYSTEM стр. 172
- MINIMAX стр. 170
- СТАЛЬНЫЕ стр. 184-189

Рекомендованные дверные коробки без четверти:

- Porta SYSTEM ELEGANCE стр. 174
- LEVEL стр. 178

ПРИМЕЧАНИЯ

- Возможность произвольного сочетания размеров (ширины) полотен в двухстворчатых дверях.
- В случае двухстворчатых дверей без четверти необходимо заказывать активное и пассивное дверные полотна.
- Двухстворчатое полотно недоступно с магнитным замком.
- При выборе варианта „усиление под автодоводчик“ требуется 3 петля.
- При ширине „100“ необходима 3 петля.
- Петли PRIME либо петли 3D идут в комплекте с коробкой.

ДОПЛАТЫ

- ширина полотна „100“
- наполнение полотна – ДСП с трубчатыми отверстиями и/или ДСП
- цвета в покрытии CPL 0,2 мм – Группа II
- решетка, вентиляционные отдушины или подрез
- петли PRIME (только для специально предназначенных дверных коробок)
- замок PRIME с блестящим фронтом (серебряный или золотой)
- петли 3D, цвет золотой (доплата к цене дверной коробки)
- третья петля 3D, цвет серебряный (доплата к цене дверной коробки)
- третья петля 3D, цвет золотой (доплата к цене дверной коробки)
- магнитный замок
- **ПРОМОАКЦИЯ** – в дверях оклеенных CPL – пакет PRIME
- подготовка к укорачиванию (максимально 60 мм)
- усиление под автодоводчик (требуется 3 петля)
- крючковой замок с боковыми захватами (передвижные двери)
- овальный захват (для передвижных дверей)
- накладки на петли standard (комплект на одну штуку)
- дверная ручка с накладкой

(стр. 194)



Porta FIT, группа F–H




Porta FIT G.5, Норвежская Сосна



Porta FIT G.5, Норвежская Сосна



модель F.2



модель F.6



модель G.0



модель G.2



модель G.3



модель G.5



модель H.0



модель H.1



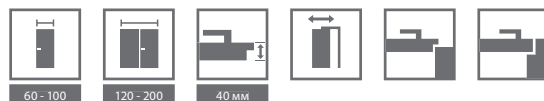
модель H.3



модель H.4

Больше моделей из этой коллекции
[вы можете найти на сайте](#)





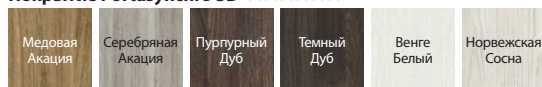
ПАЛИТРА ЦВЕТОВ

Покрытие Portadecor ★★★★★☆



* до исчерпания запасов


Покрытие Portasynchro 3D ★★★★★☆



Покрытие Portaperfect 3D ★★★★★☆



Покрытие CPL HQ 0,2 ★★★★★☆



* до исчерпания запасов



рамка со стеклом
ВНИМАНИЕ: в покрытии CPL – закругленная рамка



рамка с панелью
ВНИМАНИЕ: в покрытии CPL – закругленная рамка

ОБРАТИТЕ ВНИМАНИЕ

Если Вы ищете глухие двери, которые будут подходить к данной коллекции, посмотрите также коллекцию Porta DECOR стр. 66 и Porta CPL стр. 82.

ТЕХНИЧЕСКАЯ ИНФОРМАЦИЯ

КОНСТРУКЦИЯ ПОЛОТНА

Наполнитель „сотовый“ и стабилизирующая плита или наполнитель, полностью состоящий из ДСП, усиленной внутренним каркасом (вариант при доплате). Все обшито с двух сторон плитами ХДФ. Конструкцию полотна дополняет остекление или плоская панель. В случае отделки CPL HQ, торцы полотна оклеены кромочной лентой ABS.

АКСЕССУАРЫ В ЦЕНЕ ПОЛОТНА

- Двери с четвертью: две или три полушарнирные петли standard, доступен также пакет PRIME (см. Доплаты); двери без четверти: две петли 3D
- Три петли в полотне шириной „100“
- Замок: под обычный ключ, с блокировкой WC или предназначенный под цилиндр
- Закаленное матовое стекло или „шиншилла“
- Круглая ручка (для передвижных дверей)

КОРОБКИ

Рекомендованные дверные коробки с четвертью:

- Porta SYSTEM стр. 172
- MINIMAX стр. 170
- СТАЛЬНЫЕ стр. 184-189

Рекомендованные дверные коробки без четверти:

- Porta SYSTEM ELEGANCE стр. 174
- LEVEL стр. 178

ПРИМЕЧАНИЯ

- Решетка, вентиляционные отдушины 2 ряда недоступны для модели H.
- Возможность произвольного сочетания размеров (ширины) полотен в двусторчатых дверях.
В случае двусторчатых дверей без четверти необходимо заказывать активное и пассивное дверные полотна.
- Двусторчатое полотно недоступно с магнитным замком.
- При выборе варианта „усиление под автопроводчик“ требуется 3 петля.
- Петли PRIME либо петли 3D идут в комплекте с коробкой.

ДОПЛАТЫ

- ширина полотна „100“
- наполнение полотна – ДСП с трубчатыми отверстиями и/или ДСП
- цвета в покрытии CPL 0,2 мм – Группа II
- решетка, вентиляционные отдушины или подрез
- петли PRIME (только для специально предназначенных дверных коробок)
- замок PRIME с блестящим фронтом (серебряный или золотой)
- петли 3D, цвет золотой (доплата к цене дверной коробки)
- третья петля 3D, цвет серебряный (доплата к цене дверной коробки)
- третья петля 3D, цвет золотой (доплата к цене дверной коробки)
- магнитный замок
- **ПРОМОАКЦИЯ** – в дверях оклеенных CPL – пакет PRIME
- подготовка к укорачиванию (максимально 60 мм)
- усиление под автопроводчик (требуется 3 петля)
- крючковой замок с боковыми захватами (передвижные двери)
- овальный захват (для передвижных дверей)
- накладки на петли standard (комплект на одну штуку)
- дверная ручка с накладкой

(стр. 194)



Porta NOVA, группа 2–5



Porta NOVA 2.1, Серебристый Дуб



Porta NOVA 5.5, Серебристый Дуб



модель 2.1



модель 2.2



модель 2.2
с зеркалом



модель 3.1



модель 3.2



модель 4.1



модель 4.2



модель 4.4



модель 5.1



модель 5.2



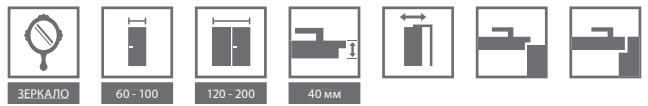
модель 5.4



модель 5.5

Больше моделей из этой
коллекции
[вы можете найти на сайте](#)





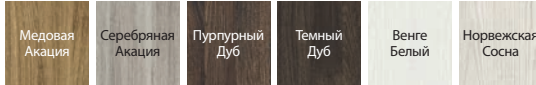
ПАЛИТРА ЦВЕТОВ

Покрытие Portadecor ★★★★★☆

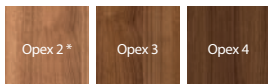


* до исчерпания запасов

Покрытие Portasynchro 3D ★★★★★☆

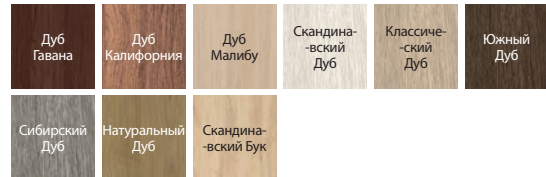


Покрытие Portadur ★★★★★☆



* до исчерпания запасов

Покрытие Portaperfect 3D ★★★★★☆



Portalamino ★★★★★☆



рамка с филенкой

ТЕХНИЧЕСКАЯ ИНФОРМАЦИЯ

КОНСТРУКЦИЯ ПОЛОТНА

Наполнитель – ДСП, усиленная внутренним каркасом. Все обшито с двух сторон плитами ХДФ. Модель 2.2 - возможность исполнения с зеркалом на одну или две стороны. При заказе полотна с зеркалом на одну сторону, с другой стороны будет находиться филенка.

АКСЕССУАРЫ В ЦЕНЕ ПОЛОТНА

- Замок под обычный ключ, с блокировкой WC или предназначенный под цилиндр
- Двери с четвертью: две или три полушарнирные петли standard, доступен также пакет PRIME (см. Доплаты); двери без четверти: две петли 3D
- Стекло: „шинилла“, матовое (вариант при доплате)
- Подготовка к укорачиванию, максимально 60 мм (только группа 2 и 3)
- Круглая ручка (для передвижных дверей)

КОРОБКИ

Рекомендованные дверные коробки с четвертью:

- Porta SYSTEM стр. 172
- MINIMAX стр. 170
- СТАЛЬНЫЕ стр. 184-189

Рекомендованные дверные коробки без четверти:

- Porta SYSTEM ELEGANCE стр. 174
- LEVEL стр. 178

ПРИМЕЧАНИЯ

- Возможность произвольного сочетания размеров (ширины) полотен в двухстворчатых дверях.
В случае двухстворчатых дверей без четверти необходимо заказывать активное и пассивное дверные полотна.
- Двухстворчатое полотно недоступно с магнитным замком.
- При выборе варианта „усиление под автодоводчик“ требуется 3 петля.
- При ширине „100“ необходима 3 петля.
- Петли PRIME либо петли 3D идут в комплекте с коробкой.

ДОПЛАТЫ

- ширина полотна „100“
- матовое стекло, модель 2.2
- матовое стекло, модель 3.2
- матовое стекло, модель гр. 4 и 5 (за 1 стекло)
- вентиляционный подрез или вентиляционные отдушины (1 ряд)
- петли PRIME (только для специально предназначенных дверных коробок)
- замок PRIME с блестящим фронтом (серебряный или золотой)
- петли 3D, цвет золотой (доплата к цене дверной коробки)
- третья петля 3D, цвет серебряный (доплата к цене дверной коробки)
- третья петля 3D, цвет золотой (доплата к цене дверной коробки)
- усиление под автодоводчик (требуется 3 петля)
- магнитный замок
- крючковой замок с боковыми захватами (передвижные двери)
- овальный захват (для передвижных дверей)
- накладки на петли standard (комплект на одну штуку)
- зеркало на одну сторону
- зеркало на две стороны
- дверная ручка с накладкой

Porta NOVA, группа 6 и 7



Porta NOVA 7.1, Орех 3, модуль retro



Porta NOVA 6.3 Орех 3, модуль retro



модель 6.1



модель 6.2



модель 6.3



модель 6.4



модель 6.5



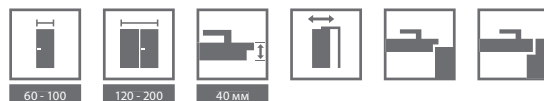
модель 7.1



модель 7.2



модель 7.5



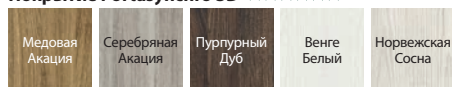
ПАЛИТРА ЦВЕТОВ

Покрытие Portadecor ★★★★★☆




* до исчерпания запасов

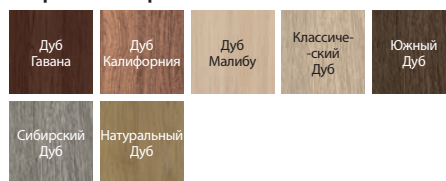
Покрытие Portasynchro 3D ★★★★★☆




Покрытие Portadur ★★★★★☆



Покрытие Portaperfect 3D ★★★★★☆



рамка со стеклом



рамка с филёнкой

ТЕХНИЧЕСКАЯ ИНФОРМАЦИЯ

КОНСТРУКЦИЯ ПОЛОТНА

Наполнитель – ДСП, усиленная внутренним каркасом. Все обшито с двух сторон плитами ХДФ.

АКСЕССУАРЫ В ЦЕНЕ ПОЛОТНА

- Замок: под обычный ключ, с блокировкой WC или предназначенный под цилиндр
- Двери с четвертью: две или три полушарнирные петли standard, доступен также пакет PRIME (см. Доплаты); двери без четверти: две петли 3D
- Стекло: „шиншилла“, матовое (вариант при доплате)
- Подготовка к укорачиванию, максимально 60 мм
- Круглая ручка (для передвижных дверей)

КОРОБКИ

Рекомендованные дверные коробки с четвертью:

- Porta SYSTEM стр. 172
- MINIMAX стр. 170
- СТАЛЬНЫЕ стр. 184-189

Рекомендованные дверные коробки без четверти:

- Porta SYSTEM ELEGANCE стр. 174
- LEVEL стр. 178

ПРИМЕЧАНИЯ

- Модели из гр. 6 и 7 недоступны в покрытии: Portasynchro Темный Дуб и Portaperfect Скандинавский Дуб.
- Решетка и вентиляционные отдушины 2 ряда доступны только для моделей 6,5, 7,5.
- Возможность произвольного сочетания размеров (ширины) полотен в двухстворчатых дверях. В случае двухстворчатых дверей без четверти необходимо заказывать активное и пассивное дверные полотна.
- Двухстворчатое полотно недоступно с магнитным замком.
- При выборе варианта „усиление под автодоводчик“ требуется 3 петля.
- В связи с использованием разных материалов может быть небольшая разница в цвете между полотном и рамкой.
- При ширине „100“ необходима 3 петля.
- Петли PRIME либо петли 3D идут в комплекте с коробкой.

ДОПЛАТЫ

- ширина полотна „100“
- матовое стекло
- решетка, вентиляционные отдушины или подрез
- петли PRIME (только для специально предназначенных дверных коробок)
- замок PRIME с блестящим фронтом (серебряный или золотой)
- петли 3D, цвет золотой (доплата к цене дверной коробки)
- третья петля 3D, цвет серебряный (доплата к цене дверной коробки)
- третья петля 3D, цвет золотой (доплата к цене дверной коробки)
- усиление под автодоводчик (требуется 3 петля)
- магнитный замок
- крючковой замок с боковыми захватами (передвижные двери)
- овальный захват (для передвижных дверей)
- накладки на петли standard (комплект на одну штуку)
- закаленное матовое стекло
- дверная ручка с накладкой

Porta LEVEL



МЫ РЕКОМЕНДУЕМ

Коллекция Porta LEVEL, обогащенная новой, привлекательной цветовой гаммой, вместе с предназначенной коробкой LEVEL с панелью 20 см или 100 см дают нестандартные возможности дизайна каждого интерьера.

Porta LEVEL C.2, Дуб Катания с предназначенной коробкой LEVEL с панелью 100 см.



Porta LEVEL C.2 с интарсией, Дуб Катания
Коробка Level с панелью 20 см



Porta Decor
модель P
см. стр. 66



модель C.1
Коробка с панелью
20 см



модель C.2
с интарсией
Коробка с панелью
20 см



модель C.3
с интарсией
Коробка с панелью
20 см

Мы рекомендуем!

Чёрная ручка RUMBA с накладкой за 1 грош. В коллекции Porta Level.



Ручка RUMBA

+



обыкновенная
накладка

или



накладка на
цилиндр

или



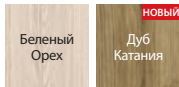
накладка с
блокировкой WC

* Детали акции доступны по ссылке: <https://www.porta.com.pl/do-pobrania>

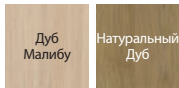


ПАЛИТРА ЦВЕТОВ

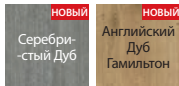
Покрытие Portadecor ★★★★★☆



Покрытие Portaperfect 3D ★★★★★☆



Portalamino ★★★★★☆



ОБРАТИТЕ ВНИМАНИЕ

Если Вы ищете глухие двери, которые будут подходить к данной коллекции, посмотрите также коллекцию Porta DECOR см. стр. 66.

Полотна Porta LEVEL имеют соответствующую дверную коробку LEVEL. В панели Level может быть вертикальный или горизонтальный рисунок слоев древесины - относится к 6 цветам из предложения.

Porta LEVEL



предназначенная дверная коробка Level



черные интарсии



серебряные интарсии

ТЕХНИЧЕСКАЯ ИНФОРМАЦИЯ

КОНСТРУКЦИЯ ПОЛОТНА

Наполнитель „сотовый вкладыш“ или ДСП с трубчатыми отверстиями, усиленная внутренним каркасом. Все обшито с двух сторон плитами ХДФ.

АКСЕССУАРЫ В ЦЕНЕ ПОЛОТНА

- Двери с четвертью: две или три полушарнирные петли standard, доступен также пакет PRIME (см. Доплаты); двери без четверти: две петли 3D
- Три петли для полотен шириной „100“
- Замок: под обычный ключ, с блокировкой WC или предназначенный под цилиндр

КОРОБКИ

Рекомендованные дверные коробки с четвертью:

- Porta SYSTEM стр. 172
- MINIMAX стр. 170
- СТАЛЬНЫЕ стр. 184-189

Рекомендованные дверные коробки без четверти:

- Porta SYSTEM ELEGANCE стр. 174
- LEVEL стр. 178

ПРИМЕЧАНИЯ

- Наполнение полотна – ДСП с трубчатыми отверстиями и ДСП предусматривает подготовку к укорачиванию в стандарте.
- Возможность произвольного сочетания размеров (ширины) полотен в двухстворчатых дверях.
- Двухстворчатое полотно недоступно с магнитным замком.
- При выборе варианта „усиление под автопроводчик“ требуется 3 петли.
- При ширине „100“ необходима 3 петля.
- Петли PRIME либо петли 3D идут в комплекте с коробкой

ДОПЛАТЫ

- ширина полотна „100“
- наполнение полотна – ДСП с трубчатыми отверстиями
- вентиляционные отдушины или подрез
- петли PRIME (только для специально предназначенных дверных коробок)
- замок PRIME с блестящим фронтом (серебряный или золотой)
- петли 3D, цвет золотой (доплата к цене дверной коробки)
- третья петля 3D, цвет серебряный (доплата к цене дверной коробки)
- третья петля 3D, цвет золотой (доплата к цене дверной коробки)
- магнитный замок
- подготовка к укорачиванию (максимально 60 мм)
- усиление под автопроводчик (требуется 3 петля)
- накладки на петли standard (комплект на одну штуку)
- дверная ручка с накладкой

(стр. 194)



Porta LINE

ТОП
КОЛЛЕКЦИИ

ТОП
КОЛЛЕКЦИИ
ИНВЕСТИЦИЙ



Porta LINE G.1, Темный Бетон

МЫ РЕКОМЕНДУЕМ

Некоторые модели с наполнением ДСП с трубчатыми отверстиями обладают III механическим классом. Дополнительно доступен „инвестиционный пакет“, в состав которого входят трехэлементные петли и замок самой высокой категории эксплуатации (вариант при доплате). В комплект входят полотно и предназначенная коробка.



Porta LINE H.1, Темный Бетон



модель A.1



модель B.1



модель C.1



модель E.1



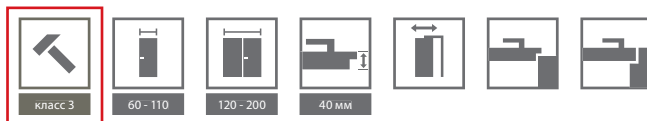
модель F.1



модель G.1




модель H.1



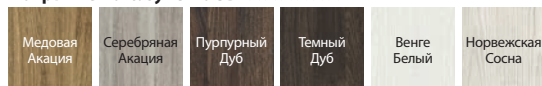
ПАЛИТРА ЦВЕТОВ

Покрытие Portadecor ★★★★★☆

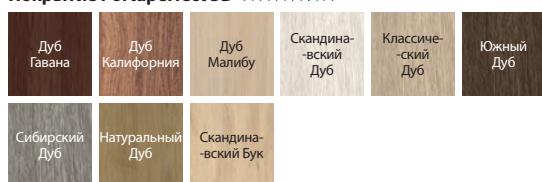


* до исчерпания запасов

Покрытие Portasynchro 3D ★★★★★☆



Покрытие Portaperfect 3D ★★★★★☆




Покрытие CPL HQ 0,2 ★★★★★☆



* до исчерпания запасов

Portalamino ★★★★★☆



серебряные интарсии
доступны также черные интарсии

ТЕХНИЧЕСКАЯ ИНФОРМАЦИЯ

КОНСТРУКЦИЯ ПОЛОТНА

Наполнение полотна – стабилизирующий сотовый вкладыш или ДСП с трубчатыми отверстиями, усиленная внутренним каркасом. Все обшито с двух сторон плитами ХДФ. Полотна дополнены алюминиевыми интарсиями серебряного или черного цвета шириной 6 мм.
В случае отделки CPL HQ торцы полотна оклеены кромочной лентой ABS.

АКСЕССУАРЫ В ЦЕНЕ ПОЛОТНА

- Двери с четвертью: две или три полушарнирные петли standard, доступен также пакет PRIME (см. Доплаты); двери без четверти: две петли 3D
- Замок: под обычный ключ, с блокировкой WC или предназначенный под цилиндр
- Круглая ручка (для передвижных дверей)

КОРОБКИ

Рекомендованные дверные коробки с четвертью:

- Porta SYSTEM стр. 172
- MINIMAX стр. 170
- СТАЛЬНЫЕ стр. 184-189

Рекомендованные дверные коробки без четверти:

- Porta SYSTEM ELEGANCE стр. 174
- LEVEL стр. 178

ПРИМЕЧАНИЯ

- В передвижных дверях интарсии в моделях F.1 и G.1 - на уровне захвата.
- Подготовка к укорачиванию с доплатой касается полотен с наполнением „сотовый вкладыш“.
- Наполнение полотна – ДСП с трубчатыми отверстиями и ДСП предусматривает подготовку к укорачиванию в стандарте.
- Полотно шириной „110“ доступно только с наполнением ДСП с трубчатыми отверстиями.

- Возможность произвольного сочетания размеров (ширины) полотен в двухстворчатых дверях.
- В случае двухстворчатых дверей без четверти необходимо заказывать активное и пассивное дверные полотна.
- Двухстворчатое полотно недоступно с магнитным замком.
- При выборе варианта „усиление под автодоводчик“ требуется 3 петля.
- При ширине „100“ и „110“ необходима 3 петля.
- Петли PRIME либо петли 3D идут в комплекте с коробкой.

ДОПЛАТЫ

- ширина полотна „100“, „110“
- наполнение полотна – ДСП с трубчатыми отверстиями
- цвета в покрытии CPL 0,2 мм – Группа II
- вентиляционные отдушины или подрез
- петли PRIME (только для специально предназначенных дверных коробок)
- замок PRIME с блестящим фронтом (серебряный или золотой)
- петли 3D, цвет золотой (доплата к цене дверной коробки)
- третья петля 3D, цвет серебряный (доплата к цене дверной коробки)
- третья петля 3D, цвет золотой (доплата к цене дверной коробки)
- магнитный замок
- **ПРОМОАКЦИЯ** – в дверях оклеенных CPL – пакет PRIME
- подготовка к укорачиванию (максимально 60 мм)
- усиление под автодоводчик (требуется 3 петля)
- крючковой замок с боковыми захватами (передвижные двери)
- овальный захват (для передвижных дверей)
- накладки на петли standard (комплект на одну штуку)
- дверная ручка с накладкой

(стр. 194)

Porta CPL



МЫ РЕКОМЕНДУЕМ

Некоторые модели с наполнением ДСП с трубчатыми отверстиями обладают III механическим классом. Дополнительно доступен „инвестиционный пакет“, в состав которого входят трехэлементные петли и замок самой высокой категории эксплуатации (вариант при доплате). В комплект входят полотно и предназначенная коробка.

Porta CPL 1.1, полотно – Натуральный Дуб, дверная коробка – Темный Бетон



Porta CPL 1.1, Натуральный Дуб



модель 1.1



модель 1.2



модель 1.3



модель 1.4



модель 1.5



модель 5.1



модель 5.2



модель 5.4



модель 5.5



ПАЛИТРА ЦВЕТОВ

Покрытие CPL HQ 0,2 ★★★★★☆ Покрытие HPL и CPL 0,7 ★★★★★★

| | | | | | | | |
|----------|--------------|----------------------|------------------|--------------|-----------------|----------------------------|--------------|
| ГРУППА I | Белый | Пепельный Евроинвест | Антрацит HPL/CPL | Бук* Porta | Орех* | Орех Модена 1 | Беленый Орех |
| | Дуб Милано 1 | Дуб* Милано 2 | Дуб Милано 4 | Дуб Милано 5 | Натуральный Дуб | Натуральный Орех (матовый) | |
| | Беленый Орех | Бук Песочный | | | | | |

| | | | | | |
|-----------|-------------------------|---------------|--------------|------------------|--------|
| ГРУППА II | Хикора Натуральная | Светлый Бетон | Темный Бетон | Структура Темный | Чёрный |
| | * до исчерпания запасов | | | | |



Узнайте о возможности реализации других моделей в Porta KONTRAKT, см. стр. 226.

Porta CPL



рамка со стеклом



рамка с пленкой




верхняя панель



нижняя вентиляционная панель



нижняя панель



нижняя панель с вентиляционным подрезом

ТЕХНИЧЕСКАЯ ИНФОРМАЦИЯ

КОНСТРУКЦИЯ ПОЛОТНА

Группа 1 – сотовый вкладыш либо ДСП с трубчатыми отверстиями, усиленная внутренним каркасом (вариант при доплате), группа 5, а также модель 1.4 – ДСП. Все обшито с двух сторон плитами ХДФ. Торцы полотна оклеены кромочной лентой ABS.

АКСЕССУАРЫ В ЦЕНЕ ПОЛОТНА

- Замок: под обычный ключ, с блокировкой WC или предназначенный под цилиндр
- Двери с четвертью: две или три полушарнирные петли standard, доступен также пакет PRIME; двери без четверти: две петли 3D
- Стекло – „шиншилла“ или матовое закаленное и прозрачное (вариант при доплате)
- Подготовка к укорачиванию (макс.60 мм) (только группа 5)
- Круглая ручка (для передвижных дверей)

КОРОБКИ

Рекомендованные дверные коробки с четвертью:

- Porta SYSTEM стр. 172
- MINIMAX стр. 170
- СТАЛЬНЫЕ стр. 184-189

Рекомендованные дверные коробки без четверти:

- Porta SYSTEM ELEGANCE стр. 174

ПРИМЕЧАНИЯ

- Наполнение полотна – ДСП с трубчатыми отверстиями и ДСП предусматривает подготовку к укорачиванию в стандарте.
- Ширина „110“ доступна только с наполнителем ДСП. Размер остекления – как в „100“.
- Ширина „100“ и „110“ недоступна для модели 1.4.
- Цвет Чёрный недоступен для группы 5
- Возможность произвольного сочетания размеров (ширины) полотен в двустворчатых дверях.
- Пассивное полотно (стандартное) доступно для размеров от „60“ до „100“.
- Пассивное полотно (добор) шириной „30“, „40“, „50“ – только в версии глухих полотен. В случае двустворчатых дверей без четверти необходимо заказывать активное и пассивное дверные полотна.
- Возможность реализации других моделей с помощью Porta KONTRAKT стр. 226.
- Двустворчатое полотно недоступно с магнитным замком.

- Размер „80“ и „90“ в инвестиционной норме (проем в стене 800, 900 мм) доступен в рамках стандарта – без доплаты.
- При выборе варианта „усиление под автопроводчик“ требуется 3 петля.
- Стальные панели доступны только для размеров „80“, „90“ и „100“ в опции с наполнением трубчатое ДСП.
- Инвестиционный пакет доступен только с наполнением трубчатое ДСП.
- При ширине „100“ и „110“ необходима 3 петля.
- Петли PRIME либо петли 3D идут в комплекте с коробкой.

ДОПЛАТЫ

- ширина полотна „100“, „110“
- наполнение полотна – ДСП с трубчатыми отверстиями
- цвета в покрытии CPL 0,2 мм и 0,7 мм – ГРУППА II
- ПРОМОАКЦИЯ – пакет PRIME
- петли 3D, цвет золотой (доплата к цене дверной коробки)
- третья петля 3D, цвет серебряный (доплата к цене дверной коробки)
- третья петля 3D, цвет золотой (доплата к цене дверной коробки)
- решетка (только группа 1), вентиляционные отдушины или подрез
- магнитный замок
- подготовка к укорачиванию (максимально 60 мм) (группа 1)
- усиление под автопроводчик (требуется 3 петля)
- стекла - матовое, прозрачное - модель 1.2
- стекла - матовое, прозрачное - модель 1.3 и 1.4
- стекла - матовое, прозрачное - модель 1.5
- стекла - матовое, прозрачное - модели гр. 5 (за 1 стекло)
- иллюминатор – из нержавеющей стали (модель 1.1)
- верхняя панель - комплект на две стороны (модели 1.1, 1.2)
- верхняя панель - комплект на две стороны (модели 1.1, 1.2, 1.3)
- нижняя панель с вентиляционным подрезом - комплект на две стороны (модели 1.1, 1.2, 1.3)
- нижняя вентиляционная панель - комплект на две стороны (модели 1.1, 1.2, 1.3)
- крючковой замок с боковыми захватами (передвижные двери)
- овальный захват (для передвижных дверей)
- накладки на петли standard (комплект на одну штуку)
- дверная ручка с накладкой

(стр. 194)



Porta RESIST



ТОП
КОЛЛЕКЦИИ

ТОП
КОЛЛЕКЦИИ
ИНВЕСТИЦИЙ

МЫ РЕКОМЕНДУЕМ

Некоторые модели с наполнением ДСП с трубчатыми отверстиями обладают III механическим классом. Дополнительно доступен „инвестиционный пакет“, в состав которого входят трехэлементные петли и замок самой высокой категории эксплуатации (вариант при доплате). В комплект входят полотно и предназначенная коробка.

Porta RESIST 1.1, Галифакс Натуральный

вертикальный рисунок слоев древесины:



Porta RESIST 7.1, Галифакс Натуральный



модель 1.1



модель 1.2



модель 1.3



модель 1.4

горизонтальный рисунок слоев древесины



модель 7.1



модель 7.2



модель 7.3



модель 7.4

вертикальный или горизонтальный рисунок слоев древесины



модель B.1*



модель E.1*



модель H.1*

вертикальный рисунок слоев древесины:

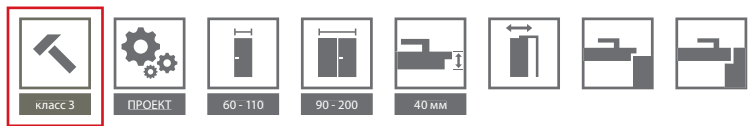


модель 4.A



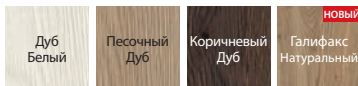
модель 4.B

* рисунок текстуры согласно направлению интарсий



ПАЛИТРА ЦВЕТОВ

Gladstone / Галифакс ★★★★★



Узнайте о возможности реализации других моделей в Porta KONTRAKT, см. стр. 226.

Gladstone/Галифакс ★★★★★

EXTREME

Класс, параметры которого являются защитой при интенсивной эксплуатации дверей, покрытых этим материалом. Предназначен для мест с большой интенсивностью движения – везде, где ежедневно передвигаются сотни людей.

ОБЛАСТЬ ПРИМЕНЕНИЯ ДВЕРЕЙ PORTA RESIST:

- Офисы
- Гостиницы и пансионаты
- Общественные здания
- Жилые дома



синхронная структура Gladstone/Галифакс, подчеркивающая натуральную суровость древесины



черная интарсия доступна также серебряные интарсии

остекление в модели 4.A

ИННОВАЦИОННЫЙ ПРОДУКТ НА РЫНКЕ

Структура и тип покрытия Gladstone/Галифакс характеризуются оригинальным видом, напоминающим натуральную, сырую древесину.

МЫ РЕКОМЕНДУЕМ!

Поверхность полотна покрыта в высокой степени спрессованной плитой с очень мелкой структурой волокон, и благодаря своей большой плотности, гарантирует высокую устойчивость к ударам, стиранию и царапинам.



ТЕХНИЧЕСКАЯ ИНФОРМАЦИЯ

КОНСТРУКЦИЯ ПОЛОТНА

Наполнение полотна – стабилизирующий сотовый вкладыш или ДСП с трубчатыми отверстиями, усиленная внутренним каркасом (вариант при доплате), модели 1.4, 7.4 - ДСП, 4.B – ДСП с трубчатыми отверстиями. Все обшито с двух сторон плитами ХДФ. Торцы полотна оклеены кромочной лентой ABS. Модели с интарсиями дополнены алюминиевыми вставками серебряного или черного цвета шириной 6 мм. Полотна 4.A, 4.B оснащены закаленным стеклом толщиной 8 мм, которое составляет конструкционный элемент полотна.

АКСЕССУАРЫ В ЦЕНЕ ПОЛОТНА

- Двери с четвертью: две или три полушарнирные петли standard, доступен также пакет PRIME; двери без четверти: две петли 3D
- Замок: под обычный ключ, с блокировкой WC или предназначенный под цилиндр
- Стекло - модели гр. 1 и 7: „шинилла“, матовое закаленное, прозрачное, модели гр. 4: матовое закаленное стекло толщиной 8 мм
- Круглая ручка (для передвижных дверей)

КОРОБКИ

Рекомендованные дверные коробки с четвертью:

- Porta SYSTEM стр. 172
- MINIMAX стр. 170
- СТАЛЬНЫЕ стр. 184-189

Рекомендованные дверные коробки без четверти:

- Porta SYSTEM ELEGANCE стр. 174

ПРИМЕЧАНИЯ

- Полотно покрыто плитой Gladstone/Halifax с равномерной структурой, коробка – подобранным покрытием CPL 0,2 мм.
- Решетка, вентиляционные отдушины и подготовка под укорачивание недоступны для моделей гр. 4.

- Наполнение полотна – ДСП с трубчатыми отверстиями и ДСП предусматривает подготовку к укорачиванию в стандарте.
- Ширина „100“ и „110“ недоступна для модели 1.4, 7.4.
- Ширина „110“ доступна только с наполнителем ДСП. Размер остекления – как в „100“.
- Ширина „110“ недоступна для моделей из гр. 4.
- Постоянный размер стекол в модели 4.A.
- Двустворчатое полотно недоступно с магнитным замком.
- Возможность произвольного сочетания размеров (ширины) полотен в двустворчатых дверях.
- В случае двустворчатых дверей без четверти необходимо заказывать активное и пассивное дверные полотна.
- Размер „80“ и „90“ в инвестиционной норме (проем в стене 800, 900 мм) доступен в рамках стандарта (касается групп 1 и 7) – без доплаты.
- При выборе варианта „усиление под автопроводчик“ требуется 3 петля.

ДОПЛАТЫ

- ширина полотна „100“, „110“
- наполнение полотна – ДСП с трубчатыми отверстиями
- **ПРОМОАКЦИЯ** – пакет PRIME
- петли 3D, цвет золотой (доплата к цене дверной коробки)
- третья петля 3D, цвет серебряный (доплата к цене дверной коробки)
- третья петля 3D, цвет золотой (доплата к цене дверной коробки)
- решетка (только группа 1 и 7), вентиляционные отдушины или подрез
- магнитный замок
- подготовка у укорачиванию (макс. 60 мм) (за исключением гр. 4)
- усиление под автопроводчик (требуется 3 петля)
- иллюминатор – из нержавеющей стали (модель 1.1, 7.1)
- крючковой замок с боковыми захватами (передвижные двери)
- овальный захват (для передвижных дверей)
- накладки на петли standard (комплект на одну штуку)
- дверная ручка с накладкой

(стр. 194)



Porta FOCUS

ТОП
КОЛЛЕКЦИИ



Porta FOCUS 4.A, Орех Натуральный (матовый)



Porta FOCUS 4.A, Орех Натуральный (матовый)



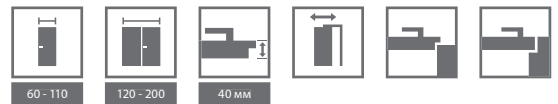
модель 2.0



модель 4.A

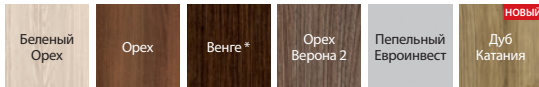


модель 4.B



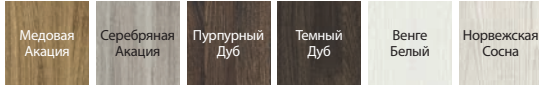
ПАЛИТРА ЦВЕТОВ

Покрытие Portadecor ★★★★★☆

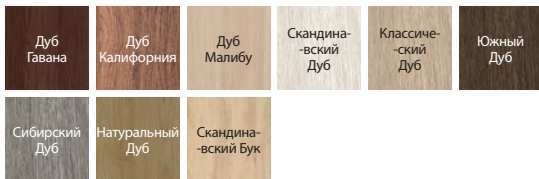


* до исчерпания запасов

Покрытие Portasynchro 3D ★★★★★☆



Покрытие Portaperfect 3D ★★★★★☆



Покрытие CPL HQ 0,2 ★★★★★☆



* до исчерпания запасов

Portalamino ★★★★★☆



соединение со стеклом
„прямые углы“ полотно с четвертью



соединение со стеклом
„прямые углы“ полотно без четверти

ТЕХНИЧЕСКАЯ ИНФОРМАЦИЯ

КОНСТРУКЦИЯ ПОЛОТНА

Наполнение полотна – стабилизирующий сотовый вкладыш или ДСП с трубчатыми отверстиями, усиленная внутренним каркасом (вариант при доплате). Все обшито с двух сторон плитами ХДФ. Модели с остеклением – с матовым закаленным стеклом толщиной 8 мм, являющимся конструкционным элементом полотна. В покрытии CPL HQ торцы полотна покрыты кромочной лентой ABS.

АКСЕССУАРЫ В ЦЕНЕ ПОЛОТНА

- Двери с четвертью: две или три полушарнирные петли standard, доступен также пакет PRIME (см. Доплаты); двери без четверти: две петли 3D
- Три петли для полотен шириной „100“ или „110“
- Замок: под обычный ключ, с блокировкой W/C или предназначенный под цилиндр
- Закаленное матовое стекло
- Круглая ручка (для передвижных дверей)

КОРОБКИ

Рекомендованные дверные коробки с четвертью:

- Porta SYSTEM стр. 172
- MINIMAX стр. 170
- СТАЛЬНЫЕ стр. 184-189

Рекомендованные дверные коробки без четверти:

- Porta SYSTEM ELEGANCE стр. 174
- LEVEL стр. 178

ПРИМЕЧАНИЯ

- В моделях с остеклением вентиляционный подрез доступен только в Польской Норме.
- Наполнение полотна – ДСП с трубчатыми отверстиями и ДСП предусматривает подготовку к укорачиванию в стандарте.
- Ширина „110“ доступна только с наполнением ДСП.
- Возможность произвольного сочетания размеров (ширины) полотен в двухстворчатых дверях. В случае двухстворчатых дверей без четверти необходимо заказывать активное и пассивное дверные полотна.
- Модель 4.В без дополнительной оплаты доступна только с наполнением „ДСП с трубчатыми отверстиями“.
- Ширина полотна „110“ недоступна для моделей из группы 4.
- **Постоянный размер стекла, только модели из группы 2, модель 4.А.**
- Двухстворчатое полотно недоступно с магнитным замком.
- При ширине „100“ и „110“ необходима 3 петли.
- Петли PRIME либо петли 3D идут в комплекте с коробкой.

ДОПЛАТЫ

- ширина полотна „100“, „110“
- цвета в покрытии CPL 0,2 мм – Группа II
- наполнение полотна – ДСП с трубчатыми отверстиями
- вентиляционные отдушины или подрез
- петли PRIME (только для специально предназначенных дверных коробок)
- замок PRIME с блестящим фронтом (серебряный или золотой)
- петли 3D, цвет золотой (доплата к цене дверной коробки)
- третья петля 3D, цвет серебряный (доплата к цене дверной коробки)
- третья петля 3D, цвет золотой (доплата к цене дверной коробки)
- магнитный замок
- крючковой замок с боковыми захватами (передвижные двери)
- овальный захват (для передвижных дверей)
- накладки на петли standard (комплект на одну штуку)
- дверная ручка с накладкой

(стр. 194)



Porta LOFT

ТОП
КОЛЛЕКЦИИ



Porta LOFT - это коллекция, которая открывает новые перспективы дизайна интерьера. Основной темой является вневременный черный цвет с матовым оттенком, который присутствует на коробке и на всех аксессуарах. Благодаря сочетанию с декорацией PORTA, можно создать собственный оригинальный продукт, который отлично дополнит каждый интерьер.

Porta LOFT 1.1, Скандинавский Бук



Porta LOFT 1.1, Скандинавский Бук



модель 1.1



модель 4.A



модель 4.B



модель 1.1



модель 4.A



модель 4.B

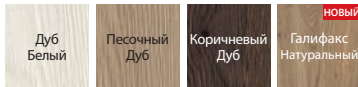


ПАЛИТРА ЦВЕТОВ

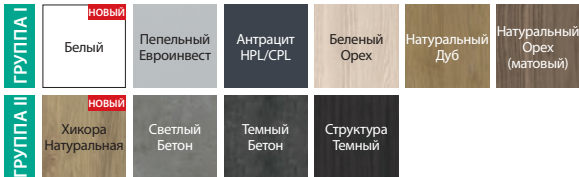
Покрытие Portaperfect 3D ★★★★★☆



Gladstone / Галифакс ★★★★★★



Покрытие CPL HQ 0,2 ★★★★★☆



ПАЛИТРА ЦВЕТОВ ДВЕРНЫХ КОРОБОК

Покрытие SUPER MATT ★★★★★☆



Покрытие CPL HQ 0,2 ★★★★★☆



соединение со стеклом



петли 3D в цвете дверной коробки



фронт замка



фронт замка

ТЕХНИЧЕСКАЯ ИНФОРМАЦИЯ

КОНСТРУКЦИЯ ПОЛОТНА

Наполнение полотна – стабилизирующий сотовый вкладыш или ДСП с трубчатыми отверстиями, усиленная внутренним каркасом (вариант при доплате). Все обшито с двух сторон плитами ХДФ. Модели с остеклением – с матовым закаленным стеклом толщиной 8 мм, являющимся конструкционным элементом полотна. **Отличительной чертой этой коллекции является применение кромочной ленты ABS (торцы полотна) Черного или Белого цвета.**

АКСЕССУАРЫ В ЦЕНЕ ПОЛОТНА

- Петли 3D для дверей без четверти - две или три штуки (вариант при доплате), в цвете дверной коробки - Черные или Белые
- Замок с фронтом в цвете торцов полотна - Черный или Белый
- Закаленное матовое стекло толщиной 8 мм

КОРОБКИ

Рекомендованные дверные коробки с четвертью:

- Porta SYSTEM ELEGANCE Черного или Белого цвета.
- Стальная Porta SYSTEM ELEGANCE в цвете чёрный либо белый

ПРИМЕЧАНИЯ

- **В моделях с остеклением вентиляционный подрез доступен только в Польской Норме**
- Наполнение полотна – ДСП с трубчатыми отверстиями и ДСП предусматривает подготовку к укорачиванию в стандарте.
- Модель 4.В без дополнительной оплаты доступна только с наполнением „ДСП с трубчатыми отверстиями“.
- **Постоянный размер стекол в модели 4.А.**
- Три петли для полотен шириной „100“.
- Двери без четверти оснащены 2 петлями 3D - петли упакованы с дверной коробкой.

ДОПЛАТЫ

- ширина полотна „100“
- цвета в покрытии CPL 0,2 мм – Группа II
- наполнение полотна – ДСП с трубчатыми отверстиями
- вентиляционный подрез
- третья петля 3D (доплата к цене дверной коробки)
- подготовка к укорачиванию (максимально 60 мм) (группа 1.1)
- дверная ручка с накладкой



Natura CLASSIC

ТОП
КОЛЛЕКЦИИ
ИНВЕСТИЦИЙ



МЫ РЕКОМЕНДУЕМ

Некоторые модели с наполнением ДСП с трубчатыми отверстиями обладают III механическим классом. Дополнительно доступен „инвестиционный пакет“, в состав которого входят трехэлементные петли и замок самой высокой категории эксплуатации (вариант при доплате). В комплект входят полотно и предназначенная коробка.

Дуб 1, модель покрытия - цветок (исполнение Porta KONTRAKT см. стр. 226).

ВЫСОТА 220

вертикальный рисунок слоев древесины:



модель 1.1



модель 1.1



модель 1.2



модель 1.3



модель 1.4

горизонтальный рисунок слоев древесины:



модель 7.1



модель 7.2



модель 7.3



модель 7.4



Natura CLASSIC 1.1, Дуб 1, модель покрытия „цветок“



модель 5.1



модель 5.2



модель 5.5





ПАЛИТРА ЦВЕТОВ

Натуральный Шпон Select ★★★★★☆



Натуральный Шпон Дуб ★★★★★☆



Натуральный Шпон Ясень ★★★★★☆




Покрытие Ясень доступно для моделей из группы 1, рисунок слоев древесины, „цветок“.

Натуральный Шпон Орех ★★★★★☆



Покрытие Орех доступно для моделей из группы 1, рисунок слоев древесины, „цветок“.

Натуральный Шпон Дуб Satin ★★★★★☆



Подберите цвет согласно индивидуальным потребностям и сделайте запрос с помощью Porta KONTRAKT. Подробнее о нестандартных заказах см. стр. 226.

Специфической особенностью натурального покрытия является вероятность появления разницы в рисунке древесины и расцветке. Такая разница не является причиной для рассмотрения рекламации.



горизонтальный рисунок слоев древесины группа 7



изящная рамка группа 5

ТЕХНИЧЕСКАЯ ИНФОРМАЦИЯ

КОНСТРУКЦИЯ ПОЛОТНА

Наполнение полотна - стабилизирующее, усиленное внутренним каркасом. Все обшито с двух сторон плитами, оклеенными натуральным шпоном высокого качества. Поверхность полотна защищена экологически чистым водным лаком, покрытиями из группы: Select, Натуральный Дуб, Ясень, Орех, а также Satin (за исключением Белого), которые затвердевают по технологии UV (полумат). Наполнение - ДСП с трубчатыми отверстиями - при дополнительной оплате.

АКСЕССУАРЫ В ЦЕНЕ ПОЛОТНА

- Двери с четвертью: две или три полушарнирные петли standard, доступен также пакет PRIME; двери без четверти: две петли 3D
- Замок с серебряным или золотым блестящим фронтом: под обычный ключ, с блокировкой WC или подготовленный под цилиндр
- Стекло „шиншилла“ либо матовое закаленное
- Подготовка к укорачиванию, максимально 60 мм
- Круглая ручка (для передвижных дверей)

КОРОБКИ

Рекомендованные дверные коробки с четвертью:

- Porta SYSTEM стр. 172
- MINIMAX стр. 170
- СТАЛЬНЫЕ стр. 184-189

Рекомендованные дверные коробки без четверти:

- Porta SYSTEM ELEGANCE стр. 174
- Porta SYSTEM ELEGANCE 90 градусов стр. 174

Рекомендованная коробка с обратной четвертью:

- Porta SYSTEM с обратной четвертью стр. 176

ПРИМЕЧАНИЯ

- Двери с четвертью оснащены 3 петлями типа PRIME, без четверти – 2 петлями 3D – петли упакованы вместе с коробкой.
- **Высота 220 см – доступна моделей 1.1 и 1.7 в варианте без четверти.**
- Размер „100“ недоступен для модели 1.3.
- Полотна доступны также в нелакированном варианте по цене стандартного продукта.
- Вентиляционные отдушины доступны серебряного или золотого цвета 1 ряд.
- Возможность произвольного сочетания размеров (ширины) полотен в двухстворчатых дверях.
- В случае двухстворчатых дверей без четверти необходимо заказывать активное и пассивное дверные полотна.
- Двухстворчатое полотно недоступно с магнитным замком.

ДОПЛАТЫ

- ширина полотна „100“
- высота полотна 220 см
- вентиляционный подрез, вентиляционные отдушины 1 ряд – вентиляционные отдушины 2 ряда (только для моделей 1.1, 1.2, 1.3)
- иллюминатор – из нержавеющей стали (только модели 1.1 и 7.1)
- петли 3D, цвет золотой (доплата к цене дверной коробки)
- третья петля 3D, цвет серебряный (доплата к цене дверной коробки)
- третья петля 3D, цвет золотой (доплата к цене дверной коробки)
- магнитный замок
- крючковой замок с боковыми захватами (передвижные двери)
- овальный захват (для передвижных дверей)
- зеркало на одну сторону
- зеркало на две стороны
- наполнение полотна – ДСП с трубчатыми отверстиями
- отделка натуральным шпоном Дуб Satin Белый
- дверная ручка с накладкой



Natura LINE

ТОП
КОЛЛЕКЦИИ
ИНВЕСТИЦИЙ



Natura LINE E.2, Мокка

ВЫСОТА 220



Natura LINE F.1, Мокка



модель F.1



модель F.1




модель A.1




модель B.1



модель C.2



модель E.2

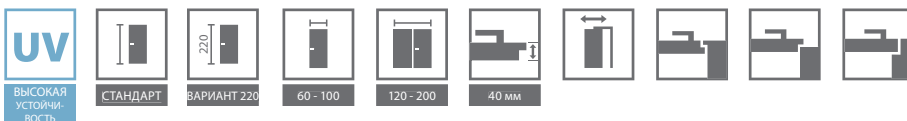


модель G.1



модель H.1





ПАЛИТРА ЦВЕТОВ


Натуральный Шпон Select ★★★★★☆




Натуральный Шпон Дуб ★★★★★☆




Натуральный Шпон Дуб Satin ★★★★★☆



Специфической особенностью натурального покрытия является вероятность появления разницы в рисунке древесины и расцветке. Такая разница не является причиной для рассмотрения рекламации.



серебряная интарсия



серебряная интарсия

ТЕХНИЧЕСКАЯ ИНФОРМАЦИЯ

КОНСТРУКЦИЯ ПОЛОТНА

Наполнение полотна - стабилизирующее, усиленное внутренним каркасом. Все обшито с двух сторон плитами, оклеенными натуральным шпоном высокого качества. Полотна дополнительно оснащены алюминиевыми интарсиями серебряного цвета, шириной 6 мм. Поверхность полотна защищена экологически чистым водным лаком, покрытиями из группы: Select, Натуральный Дуб, Satin (за исключением Белого), которые затвердевают по технологии UV (полумат). Наполнение - ДСП с трубчатыми отверстиями - при дополнительной оплате.

АКСЕССУАРЫ В ЦЕНЕ ПОЛОТНА

- Двери с четвертью: две или три полушарнирные петли standard, доступен также пакет PRIME; двери без четверти: две петли 3D
- Замок с серебряным или золотым блестящим фронтом: под обычный ключ, с блокировкой WC или подготовленный под цилиндр
- Подготовка к укорачиванию, максимально 60 мм
- Круглая ручка (для передвижных дверей)

КОРОБКИ

Рекомендованные дверные коробки с четвертью:

- Porta SYSTEM стр. 172
- MINIMAX стр. 170
- СТАЛЬНЫЕ стр. 184-189

Рекомендованные дверные коробки без четверти:

- Porta SYSTEM ELEGANCE стр. 174
- Porta SYSTEM ELEGANCE 90 градусов стр. 174

Рекомендованная коробка с обратной четвертью:

- Porta SYSTEM с обратной четвертью стр. 176

ПРИМЕЧАНИЯ

- Двери с четвертью оснащены 3 петлями типа PRIME, без четверти – 2 петлями 3D – петли упакованы вместе с коробкой.
- **Высота 220 см – доступна для всех моделей в варианте без четверти.**
- Вентиляционные отдушины доступны серебряного или золотого цвета 1, или 2 ряда.
- Возможность произвольного сочетания размеров (ширины) полотен в двустворчатых дверях. В случае двустворчатых дверей без четверти необходимо заказывать активное и пассивное дверные полотна.
- Двустворчатое полотно недоступно с магнитным замком.

ДОПЛАТЫ

- ширина полотна, 100"
- высота полотна 220 см
- вентиляционные отдушины, вентиляционный подрез
- крючковой замок с боковыми захватами (передвижные двери)
- овальный захват (для передвижных дверей)
- петли 3D, цвет золотой (доплата к цене дверной коробки)
- третья петля 3D, цвет серебряный (доплата к цене дверной коробки)
- третья петля 3D, цвет золотой (доплата к цене дверной коробки)
- магнитный замок
- наполнение полотна – ДСП с трубчатыми отверстиями
- отделка натуральным шпоном Дуб Satin Белый
- дверная ручка с накладкой

(стр. 194)



Natura VECTOR



НОВИНКА

Коллекция Natura VECTOR - это двери в натуральном покрытии Дуб Satin Белый с наиболее популярными дизайнами фрезеровки из коллекции Porta VECTOR, а также с новым, предназначенным дизайном.


Natura VECTOR J, Дуб Белый



Natura VECTOR J, Дуб Белый



модель B



модель E



модель J



модель U



модель V



ПАЛИТРА ЦВЕТОВ

Натуральный Шпон Дуб Satin ★★★★★☆

Дуб Белый

Натуральный Шпон Дуб ★★★★★☆

Дуб 1



Освободите фантазию! У Вас есть идея на собственную модель? Вы можете сделать любую фрезеровку с Porta KONTRAKT, см. стр. 226.



фрезеровка при увеличении - видимая структура натурального дуба

ТЕХНИЧЕСКАЯ ИНФОРМАЦИЯ

КОНСТРУКЦИЯ ПОЛОТНА

Наполнение полотна - стабилизирующее, усиленное внутренним каркасом. Все обшито с двух сторон плитами, оклеенными натуральным шпоном высокого качества. Поверхность полотна защищена экологически чистым водным лаком. Наполнение - ДСП с трубчатыми отверстиями - при дополнительной оплате.

АКСЕССУАРЫ В ЦЕНЕ ПОЛОТНА

- Двери с четвертью: две или три полушарнирные петли standard, доступен также пакет PRIME; двери без четверти: две петли 3D
- Три петли в полотне шириной „100”
- Замок с серебряным или золотым блестящим фронтом: под цилиндр, с блокировкой WC или подготовленный под цилиндр
- Круглая ручка (для передвижных дверей)

КОРОБКИ

Рекомендованные дверные коробки с четвертью:

- Porta SYSTEM стр. 172
- MINIMAX стр. 170
- СТАЛЬНЫЕ стр. 184-189

Рекомендованные дверные коробки без четверти:

- Porta SYSTEM ELEGANCE стр. 174
- Porta SYSTEM ELEGANCE 90 градусов стр. 174

ПРИМЕЧАНИЯ

- Двери с четвертью оснащены 3 петлями типа PRIME, без четверти – 2 петлями 3D – петли упакованы вместе с коробкой.
- Возможность произвольного сочетания размеров (ширины) полотен в двухстворчатых дверях.
- Пассивное полотно (добор) шириной „30”, „40”, „50” – без фрезы.
- Двухстворчатое полотно недоступно с магнитным замком.
- При выборе варианта „усиление под автодоводчик” требуется 3 петля.

ДОПЛАТЫ

- ширина полотна „100”
- наполнение полотна – ДСП с трубчатыми отверстиями
- вентиляционные отдушины или подрез
- подготовка к укорачиванию (максимально 60 мм)
- петли 3D, цвет золотой (доплата к цене дверной коробки)
- третья петля 3D, цвет серебряный (доплата к цене дверной коробки)
- третья петля 3D, цвет золотой (доплата к цене дверной коробки)
- магнитный замок
- усиление под автодоводчик (требуется 3 петля)
- крючковой замок с боковыми захватами (передвижные двери)
- овальный захват (для передвижных дверей)
- дверная ручка с накладкой

(стр. 194)



Natura LOFT



Natura LOFT это коллекция, которая открывает новые возможности для дизайна интерьера. Главной изюминкой является традиционный чёрный цвет, в котором исполнена коробка и все аксессуары.

Natura LOFT 1.1, Дуб 1, структура волокон шпона - полосы



Natura LOFT 1.1, Дуб 1, структура волокон - цветок



1.1, Дуб 1, структура волокон - цветок



1.1, Дуб 1, структура волокон - цветок



1.1, Ясень



1.1, Орех



ПАЛИТРА ЦВЕТОВ

Натуральный Шпон Дуб ★★★★★☆

структура волокон - цветок и полосы



Натуральный Шпон Ясень ★★★★★☆

структура волокон - цветок



Натуральный Шпон Орех ★★★★★☆

структура волокон - цветок




Особенностью натурального покрытия является возможная неоднородность в оттенке и направлении волокон, которая вызвана естественной структурой древесины. Указанные отличия не могут быть основанием для рекламации.

ПАЛИТРА ЦВЕТОВ ДВЕРНЫХ КОРОБОК

Покрытие Натуральное ★★★★★☆



фронт замка



петли 3D в цвете коробки

ТЕХНИЧЕСКАЯ ИНФОРМАЦИЯ

КОНСТРУКЦИЯ ПОЛОТНА

Наполнение полотна - стабилизирующий сотовый вкладыш или ДСП с трубчатым наполнением (опция за доплату), усиленная внутренним каркасом. Полотно с двух сторон покрыто плитой, оклеенными натуральным шпоном. Кромка полотна в чёрном натуральном шпоне select.

Отличительной чертой коллекции является применение кромочной ленты (торец полотна) в чёрном цвете, а также использование чёрных аксессуаров.

АКСЕССУАРЫ В ЦЕНЕ КОМПЛЕКТА ПОЛОТНА

- Две петли 3D в чёрном цвете
- Замок с фронтом чёрного цвета, под цвет кромки полотна

КОРОБКИ

- Porta SYSTEM ELEGANCE в Чёрном цвете стр. 174
- Porta SYSTEM ELEGANCE 90 градусов в Чёрном цвете стр. 174

ПРИМЕЧАНИЯ

- Aprobata Techniczna AT-15-6515/2016, ITB Warszawa.
- Наполнение плита ДСП трубчатая предусматривает опцию самостоятельного укорачивания в стандарте.
- Три петли в полотне шириной „100”
- Петли 3D - упакованы с дверной коробкой.

ПРИМЕЧАНИЯ

- ширина полотна „100”
- наполнение полотна - ДСП с трубчатыми отверстиями
- вентиляционные подрез
- третья петля 3D (доплата к стоимости коробки)



Natura GRANDE



Natura GRANDE A.1, Дуб



Natura GRANDE A.0, Дуб



модель A.0



модель A.1



модель B.0



модель B.1



модель B.3



модель C.0



модель C.1



модель D.0



модель D.1





ПАЛИТРА ЦВЕТОВ


Натуральный Шпон Select ★★★★★☆




Натуральный Шпон Дуб ★★★★★☆




Натуральный Шпон Дуб Satin ★★★★★☆



Специфической особенностью натурального покрытия является вероятность появления разницы в рисунке древесины и расцветке. Такая разница не является причиной для рассмотрения рекламации.



двери с остеклением



гладкая панель

ТЕХНИЧЕСКАЯ ИНФОРМАЦИЯ

КОНСТРУКЦИЯ ПОЛОТНА

Рамочно-филенчатая конструкция. Полотна отделаны натуральным шпоном. Поверхность полотна покрыта экологически чистым водным лаком, покрытиями из группы: Select, Натуральный Дуб, Satin (за исключением Белый), которые затвердевают по технологии UV (полумат).

АКСЕССУАРЫ В ЦЕНЕ ПОЛОТНА

- Двери с четвертью: две или три полушарнирные петли standard, доступен также пакет PRIME; двери без четверти: две петли 3D
- Замок с серебряным или золотым блестящим фронтом: под обычный ключ, с блокировкой WC или подготовленный под цилиндр
- Закаленное матовое стекло
- Подготовка к укорачиванию, максимально 60 мм
- Круглая ручка (для передвижных дверей)

КОРОБКИ

Рекомендованные дверные коробки с четвертью:

- Porta SYSTEM стр. 172
- MINIMAX стр. 170

Рекомендованные дверные коробки без четверти:

- Porta SYSTEM ELEGANCE стр. 174
- Porta SYSTEM ELEGANCE 90 градусов стр. 174

Рекомендованная коробка с обратной четвертью:

- Porta SYSTEM с обратной четвертью стр. 176

ПРИМЕЧАНИЯ

- Возможность произвольного сочетания размеров (ширины) полотен в двустворчатых дверях.
- Двери с четвертью оснащены 3 петлями типа PRIME, без четверти – 2 петлями 3D – петли упакованы вместе с коробкой.
- Двустворчатое полотно недоступно с магнитным замком.

ДОПЛАТЫ

- ширина полотна „100”
- вентиляционный подрез
- петли 3D, цвет золотой (доплата к цене дверной коробки)
- третья петля 3D, цвет серебряный (доплата к цене дверной коробки)
- третья петля 3D, цвет золотой (доплата к цене дверной коробки)
- магнитный замок
- крючковой замок с боковыми захватами (передвижные двери)
- овальный захват (для передвижных дверей)
- отделка натуральным шпоном Дуб Satin Белый
- дверная ручка с накладкой

(стр. 194)



Natura IMPRESS, Natura SPACE



Natura IMPRESS 7, Бурый Дуб




Natura IMPRESS 4, Бурый Дуб



IMPRESS 1



IMPRESS 3



IMPRESS 4



IMPRESS 7



IMPRESS 8



IMPRESS 9



SPACE F.0



SPACE F.1



SPACE G.0



SPACE G.1



SPACE H.1



высокая
устойчи-
вость



60 - 100



120 - 200



40 мм



ПАЛИТРА ЦВЕТОВ


Натуральный Шпон Select ★★★★★☆




Натуральный Шпон Дуб ★★★★★☆




Натуральный Шпон Дуб Satin ★★★★★☆



Специфической особенностью натурального покрытия является вероятность появления разницы в рисунке древесины и расцветке. Такая разница не является причиной для рассмотрения рекламации.



Natura IMPRESS - рельеф Ratan



Natura SPACE - рельеф Ratan

ТЕХНИЧЕСКАЯ ИНФОРМАЦИЯ

КОНСТРУКЦИЯ ПОЛОТНА IMPRESS

Наполнение полотна - ДСП с трубчатыми отверстиями, усиленная внутренним каркасом. Все обшито с двух сторон плитой, оклеенной натуральным шпоном высокого качества. Поверхность полотна содержит элемент структуры „рельеф“. Поверхность полотна защищена экологически чистым водным лаком, покрытиями из группы: Select, Натуральный Дуб, Satin (за исключением Белого), которые затвердевают по технологии UV (полумат).

КОНСТРУКЦИЯ ПОЛОТНА SPACE

Конструкция из древесины хвойных пород. В зависимости от модели, полотна состоят из внутреннего каркаса, покрытого натуральным шпоном или из элементов рельефной плиты (модель „Ратан“). Благодаря примененной технологии, полотно отличается высокими прочностными характеристиками по отношению к деформациям. Поверхность полотна покрыта экологически чистым водным лаком, покрытиями из группы: Select, Натуральный Дуб, Satin (за исключением Белого), которые затвердевают по технологии UV (полумат).

АКСЕССУАРЫ В ЦЕНЕ ПОЛОТНА

- Двери с четвертью: две или три полушарнирные петли standard, доступен также пакет PRIME; двери без четверти: две петли 3D
- Замок с серебряным или золотым блестящим фронтом: под обычный ключ, с блокировкой WC или подготовленный под цилиндр
- Подготовка к укорачиванию, максимально 60 мм (IMPRESS tyko модель: 1, 3, 4, SPACE tyko модель: F.O. G.O)
- Закаленное матовое стекло толщиной 8 мм

КОРОБКИ

Рекомендованные дверные коробки с четвертью:

- Porta SYSTEM стр. 172
- MINIMAX стр. 170
- СТАЛЬНЫЕ стр. 184-189

Рекомендованные дверные коробки без четверти:

- Porta SYSTEM ELEGANCE стр. 174
- Porta SYSTEM ELEGANCE 90 градусов стр. 174

ПРИМЕЧАНИЯ

- Двери с четвертью оснащены 3 петлями типа PRIME, без четверти – 2 петлями 3D – петли упакованы вместе с коробкой.
- Вентиляционные отдушины доступны серебряного или золотого цвета, 1 ряд.
- Возможность произвольного сочетания размеров (ширины) полотен в двухстворчатых дверях.
- В случае двухстворчатых дверей без четверти необходимо заказывать активное и пассивное дверные полотна.
- Двухстворчатое полотно недоступно с магнитным замком.

ДОПЛАТЫ

- ширина полотна „100“
- вентиляционные отдушины, вентиляционный подрез (не касается остекленных моделей)
- магнитный замок
- крючковой замок с боковыми захватами (передвижные двери)
- овальный захват (для передвижных дверей)
- петли 3D, цвет золотой (доплата к цене дверной коробки)
- третья петля 3D, цвет серебряный (доплата к цене дверной коробки)
- третья петля 3D, цвет золотой (доплата к цене дверной коробки)
- отделка натуральным шпоном Дуб Satin Белый
- дверная ручка с накладкой

(стр. 194)



Natura KONCEPT C.6, Дуб

МЫ РЕКОМЕНДУЕМ

Традиционная каркасная конструкция из дерева - гарантия многолетней прочности.



Natura KONCEPT C.6, Дуб



модель A.0



модель A.3



модель A.9



модель B.0



модель D.0



модель C.0



модель C.2



модель C.4



модель C.6



модель K.0



модель K.1



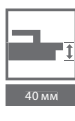
модель K.2



модель K.3

Больше моделей из этой коллекции
[вы можете найти на сайте](#)





ПАЛИТРА ЦВЕТОВ


Натуральный Шпон Select ★★★★★☆☆



Натуральный Шпон Дуб ★★★★★☆☆



Натуральный Шпон Дуб Satin ★★★★★☆☆



Специфической особенностью натурального покрытия является вероятность появления разницы в рисунке древесины и расцветке. Такая разница не является причиной для рассмотрения рекламации.



гладкая панель – модель A.0



матовое стекло – модель A.9



гладкая панель – модель B.0



интарсии – модель D.0

ТЕХНИЧЕСКАЯ ИНФОРМАЦИЯ

КОНСТРУКЦИЯ ПОЛОТНА

Конструкция из древесины хвойных пород и плиты МДФ. Полотна отделаны натуральным шпоном. Благодаря примененной технологии, полотно отличается высокими прочностными характеристиками по отношению к деформациям. Модель D.0 – алюминиевые интарсии серебряного цвета шириной 6 мм. Поверхность полотна покрыта экологически чистым водным лаком, покрытиями из группы: Select, Натуральный Дуб, Satin (за исключением Белый), которые затвердевает по технологии UV (полумат).

АКСЕССУАРЫ В ЦЕНЕ ПОЛОТНА

- Двери с четвертью: две или три полушарнирные петли standard, доступен также пакет PRIME; двери без четверти: две петли 3D
- Замок с серебряным или золотым блестящим фронтом: под обычный ключ, с блокировкой WC или подготовленный под цилиндр
- Закаленное матовое стекло
- Подготовка к укорачиванию, максимально 60 мм
- Круглая ручка (для передвижных дверей)

КОРОБКИ

Рекомендованные дверные коробки с четвертью:

- Porta SYSTEM стр. 172
- MINIMAX стр. 170

Рекомендованные дверные коробки без четверти:

- Porta SYSTEM ELEGANCE стр. 174
- Porta SYSTEM ELEGANCE 90 градусов стр. 174

ПРИМЕЧАНИЯ

- Двери с четвертью оснащены 3 петлями типа PRIME, без четверти – 2 петлями 3D – петли упакованы вместе с коробкой.
- Вентиляционные отдушины доступны серебряного или золотого цвета, 1 ряд.
- Возможность произвольного сочетания размеров (ширины) полотен в двухстворчатых дверях. В случае двухстворчатых дверей без четверти необходимо заказывать активное и пассивное дверные полотна.
- Двухстворчатое полотно недоступно с магнитным замком.

ДОПЛАТЫ

- ширина полотна „100“
- вентиляционные отдушины, вентиляционный подрез
- крючковой замок с боковыми захватами (передвижные двери)
- овальный захват (для передвижных дверей)
- петли 3D, цвет золотой (доплата к цене дверной коробки)
- петли 3D, цвет золотой (доплата к цене дверной коробки) третья петля 3D, цвет золотой (доплата к цене дверной коробки)
- третья петля 3D, цвет золотой (доплата к цене дверной коробки)
- магнитный замок
- отделка натуральным шпоном Дуб Satin Белый
- дверная ручка с накладкой

(стр. 194)



SEVILLA, MADRYT



Красота классических дверей

SEVILLA глухое, Дуб Белый



SEVILLA глухое, Дуб Белый



SEVILLA
глухое



SEVILLA
остекленное



добор I



добор J



MADRYT
глухое



MADRYT
малая рамка



MADRYT
полуостекленное



MADRYT
полностью
остекленное





ВЫСОКАЯ
УСТОЙЧИ-
ВОСТЬ

КАРКАСНЫЕ

60 - 100

120 - 200

40 мм

ПАЛИТРА ЦВЕТОВ


Натуральный Шпон Дуб ★★★★★☆



Дуб 1

Специфической особенностью натурального покрытия является вероятность появления разницы в рисунке древесины и расцветке. Такая разница не является причиной для рассмотрения рекламации.

Натуральный Шпон Дуб Satin ★★★★★☆



Дуб Белый

Табacco

Мосса

Nero



Светлый Дуб

Дуб Winchester

Бурый Дуб

SEVILLA,
MADRYT



SEVILLA
профиль филенки



MADRYT
профилированный отделочный
каркас



MADRYT
рамка при филёнке

ТЕХНИЧЕСКАЯ ИНФОРМАЦИЯ

КОНСТРУКЦИЯ ПОЛОТНА

Конструкция из древесины хвойных пород и плиты МДФ. Полотна отделаны натуральным шпоном. Благодаря примененной технологии, полотно отличается высокими прочностными характеристиками по отношению к деформациям. Поверхность полотна покрыта экологически чистым водным лаком, покрытиями из группы: Натуральный Дуб, Satin (за исключением Белый), которые затвердевают по технологии UV (полумат). Каркасы полотен Cordoba и Toledo спрофилированы под углом 20°.

АКСЕССУАРЫ В ЦЕНЕ ПОЛОТНА

- Двери с четвертью: две или три полушарнирные петли standard, доступен также пакет PRIME; двери без четверти: две петли 3D
- Замок с серебряным или золотым блестящим фронтом: под обычный ключ, с блокировкой WC или подготовленный под цилиндр
- Стекло „шиншилла“ либо матовое закаленное
- Подготовка к укорачиванию, максимально 60 мм. Полотно с вентиляционной щелью – укорачивание до 40 мм
- Круглая ручка (для передвижных дверей)
- Уплотнитель для фиксации стекла

КОРОБКИ

Рекомендованные дверные коробки с четвертью:

- Porta SYSTEM стр. 172
- MINIMAX стр. 170


Рекомендованные дверные коробки без четверти:

- Porta SYSTEM ELEGANCE стр. 174
- Porta SYSTEM ELEGANCE 90 градусов стр. 174

ПРИМЕЧАНИЯ

- Двери с четвертью оснащены 3 петлями типа PRIME, без четверти – 2 петлями 3D – петли упакованы вместе с коробкой.
- Полотна также доступны в **нелакированном варианте** по цене стандартного продукта.
- Вентиляционные отдушины доступны серебряного или золотого цвета, 1 ряд.
- Возможность произвольного сочетания размеров (ширины) полотен в двухстворчатых дверях. В случае двухстворчатых дверей без четверти необходимо заказывать активное и пассивное дверные полотна.
- Двухстворчатое полотно недоступно с магнитным замком.
- Добор, размер 40.

ДОПЛАТЫ

- ширина полотна „100“
- подрез, щель или вентиляционные отдушины
- крючковой замок с боковыми захватами (передвижные двери)
- овальный захват (для передвижных дверей)
- петли 3D, цвет золотой (доплата к цене дверной коробки)
- третья петля 3D, цвет серебряный (доплата к цене дверной коробки)
- третья петля 3D, цвет золотой (доплата к цене дверной коробки)
- магнитный замок
-  нащельник для двухстворчатых дверей
- отделка натуральным шпоном Дуб Satin Белый
- дверная ручка с накладкой

(стр. 194)





CORDOBA, TOLEDO



CORDOBA полностью остекленное, добор К, Tabacco



CORDOBA глухое, Tabacco



CORDOBA
глухое



CORDOBA
малая рамка



CORDOBA
полустекленное



CORDOBA
полностью
остекленное



добор
А



добор
К



TOLEDO
глухое



TOLEDO
модель 1



TOLEDO
модель 2



TOLEDO
модель 3



TOLEDO
модель 5




ПАЛИТРА ЦВЕТОВ

Натуральный Шпон Дуб ★★★★★☆




Специфической особенностью натурального покрытия является вероятность появления разницы в рисунке древесины и расцветке. Такая разница не является причиной для рассмотрения рекламации.


Натуральный Шпон Дуб Satin ★★★★★☆



CORDOBA,
TOLEDO



CORDOBA декоративный профилированный каркас



TOLEDO минималистический каркас 20°

ТЕХНИЧЕСКАЯ ИНФОРМАЦИЯ

КОНСТРУКЦИЯ ПОЛОТНА

Конструкция из древесины хвойных пород и плиты МДФ. Полотна отделаны натуральным шпоном. Благодаря примененной технологии, полотно отличается высокими прочностными характеристиками по отношению к деформациям. Поверхность полотна покрыта экологически чистым водным лаком, покрытиями из группы: Натуральный Дуб, Satin (за исключением Белый), которые затвердевают по технологии UV (полумат). Каркасы полотен Cordoba и Toledo спрофилированы под углом 20°.

АКСЕССУАРЫ В ЦЕНЕ ПОЛОТНА

- Двери с четвертью: две или три полушарнирные петли standard, доступен также пакет PRIME; двери без четверти: две петли 3D
- Замок с серебряным или золотым блестящим фронтом: под обычный ключ, с блокировкой WC или подготовленный под цилиндр
- Стекло „шиншилла“ либо матовое закаленное
- Подготовка к укорачиванию, максимально 60 мм. Полотно с вентиляционной щелью – укорачивание до 40 мм
- Круглая ручка (для передвижных дверей)
- Уплотнитель для фиксации стекла

КОРОБКИ

Рекомендованные дверные коробки с четвертью:

- Porta SYSTEM стр. 172
- MINIMAX стр. 170

Рекомендованные дверные коробки без четверти:

- Porta SYSTEM ELEGANCE стр. 174
- Porta SYSTEM ELEGANCE 90 градусов стр. 174

ПРИМЕЧАНИЯ

- Двери с четвертью оснащены 3 петлями типа PRIME, без четверти – 2 петлями 3D – петли упакованы вместе с коробкой.
- Полотна также доступны в **нелакированном варианте** по цене стандартного продукта.
- Вентиляционные отдушины доступны серебряного или золотого цвета, 1 ряд.
- Возможность произвольного сочетания размеров (ширины) полотен в двухстворчатых дверях.
- В случае двухстворчатых дверей без четверти необходимо заказывать активное и пассивное дверные полотна.
- Двухстворчатое полотно недоступно с магнитным замком.
- Добор, размер 40.

ДОПЛАТЫ

- ширина полотна „100“
- подрез, щель или вентиляционные отдушины
- крючковой замок с боковыми захватами (передвижные двери)
- овальный захват (для передвижных дверей)
- петли 3D, цвет золотой (доплата к цене дверной коробки)
- третья петля 3D, цвет серебряный (доплата к цене дверной коробки)
- третья петля 3D, цвет золотой (доплата к цене дверной коробки)
- магнитный замок
- нащельник для двухстворчатых дверей
- отделка натуральным шпоном Дуб Satin Белый
- дверная ручка с накладкой

(стр. 194)



Villadora RETRO



Villadora RETRO, Residence 0, Модуль RETRO, Белый Дуб



Villadora RETRO Residence 0, Дуб Белый



Capital 0



Capital 1



Residence 0



Residence 2



Delarte 0




Delarte 1



Delarte 2



Delarte 3



Empire 0



Empire 1

ПАЛИТРА ЦВЕТОВ

Натуральный Шпон Дуб Satin ★★★★★☆



Специфической особенностью натурального покрытия является вероятность появления разницы в рисунке древесины и расцветке. Такая разница не является причиной для рассмотрения рекламации.



рамка при филенке

ТЕХНИЧЕСКАЯ ИНФОРМАЦИЯ

КОНСТРУКЦИЯ ПОЛОТНА

Полотно рамочно-филенчатое. Рама выполнена из высококачественной клееной фанеры древесины хвойных пород и древесноволокнистых плит МДФ, оклеенных натуральным дубовым шпоном. Специально выбранное остекление – закаленное матовое стекло. Полотно дополнительно украшает рамка, изготовленная из цельного дуба. Поверхность полотна защищена экологически чистым водным лаком.

АКСЕССУАРЫ В ЦЕНЕ ПОЛОТНА

- Замок с серебряным или золотым блестящим фронтом: под обычный ключ, с блокировкой WC или подготовленный под цилиндр
- Матовое гладкое стекло
- Подготовка к укорачиванию, максимально 60 мм

КОРОБКИ

Рекомендованная дверная коробка с четвертью:

- Villadora RETRO стр. 182

ПРИМЕЧАНИЯ

- Двери оснащены 3 шт. петель золотого цвета – упакованы вместе с коробкой. Возможность покупки декоративных накладок на петли в цвете золотой блестящий, старое золото, серебряный блестящий – см. доплаты.
- Возможность произвольного сочетания размеров (ширины) полотен в двустворчатых дверях.
- Двустворчатое полотно недоступно с магнитным замком.

ДОПЛАТЫ

- вентиляционные отдушины 1 ряд
- магнитный замок
- вентиляционный подрез, вентиляционная щель
- накладки на петли Villadora
- дверная ручка с накладкой

(стр. 203)
(стр. 194)



Villadora MODERN



Villadora MODERN, Space S01, Opex

ВЫСОТА 220

горизонтальный рисунок слоев древесины:



Sand



Sand



Sand S01



Sand S02



Sand S03

вертикальный рисунок слоев древесины:



Space



Space S01



Space S02



Space S03



Line



Ethno



Villadora MODERN, Space S01, Opex

Подробнее на www.porta.com.pl/dm/villadora.pdf



ПАЛИТРА ЦВЕТОВ

Натуральный Шпон Select ★★★★★☆



Натуральный Шпон Дуб ★★★★★☆



Натуральный Шпон Ясень ★★★★★☆




Покрытие Ясень доступно для моделей из группы 1, рисунок слоев древесины, «цветок».

Натуральный Шпон Орех ★★★★★☆



Покрытие Орех доступно для моделей из группы 1, рисунок слоев древесины, «цветок».


Натуральный Шпон Дуб Satin ★★★★★☆




Специфической особенностью натурального покрытия является вероятность появления разницы в рисунке древесины и расцветке. Такая разница не является причиной для рассмотрения рекламации.



Возможность реализации нестандартной высоты через Porta KONTRAKT см. стр. 226.




текстура слоев в модели Line



остекление в модели Space



новая скрытая петля 3D



безопасный магнитный замок

ТЕХНИЧЕСКАЯ ИНФОРМАЦИЯ

КОНСТРУКЦИЯ ПОЛОТНА

Рама изготовлена из высококачественной древесины, клееной фанеры, ДСП с трубчатыми отверстиями. Рама с наполнителем обшита с двух сторон плитами, отделанными древесными материалами в покрытии натуральным шпоном. Стекло толщиной 8 мм. Поверхность полотна защищена экологически чистым водным лаком, покрытиями из группы: Select, Натуральный Дуб, Ясень, Орех, а также Satin (за исключением Белого), которые затвердевают по технологии UV (полумат).

АКСЕССУАРЫ В ЦЕНЕ ПОЛОТНА

- Замок с серебряным или золотым блестящим фронтом: под обычный ключ, с блокировкой WC или подготовленный под цилиндр
- Замок обычный или магнитный
- Стекло молочное, бесцветное

КОРОБКИ

Рекомендованная дверная коробка с четвертью:

- Villadora MODERN стр. 182

ПРИМЕЧАНИЯ

- Двери оснащены 3 шт. петель 3D – упакованы вместе с коробкой.
- Возможность произвольного сочетания размеров (ширины) полотен в двустворчатых дверях.
- Двустворчатое полотно недоступно с магнитным замком.

ДОПЛАТЫ

- вентиляционные отдушины 1 ряд
- вентиляционный подрез 12 мм (вариант)
- магнитный замок (вариант)
- отделка натуральным шпоном Дуб Satin Белый
- высота полотна 220 см
- дверная ручка с накладкой

(стр. 194)

Складные

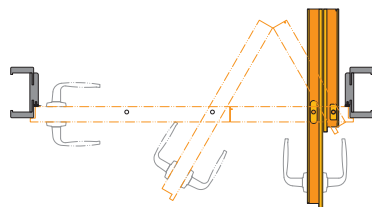


ALFA, BETA, Белый

ALFA



СПОСОБ ОТКРЫВАНИЯ ДВЕРИ* (вид сверху)



Правые двери

ПОЛОТНО С ЧЕТВЕРТЬЮ

Полный комплект состоит из:

- направляющего механизма (доплата к комплекту)
- полотна, состоящего из 2-х элементов
- дверной коробки Porta SYSTEM (модифицированной)

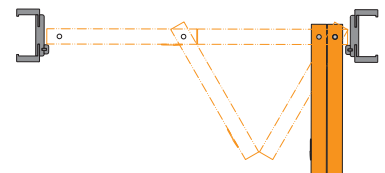


Посмотрите двери ALFA:
www.porta.com.pl/dm/alfabeta.wmv

BETA



СПОСОБ ОТКРЫВАНИЯ ДВЕРИ* (вид сверху)



Правые двери

ПОЛОТНО БЕЗ ЧЕТВЕРТИ

Полный комплект состоит из:

- направляющего механизма (в цене коробки)
- полотна, состоящего из 2-х элементов
- дверной коробки Porta SYSTEM (модифицированной)



Посмотрите двери BETA:
www.porta.com.pl/dm/alfabeta.wmv

*ВНИМАНИЕ: Специфика фурнитуры при полном открывании полотен незначительно сужает световой проем (около 10 см).



ПАЛИТРА ЦВЕТОВ

Лак Standard ★★★★★☆

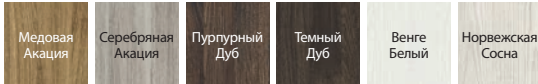


Покрытие Portadecor ★★★★★☆

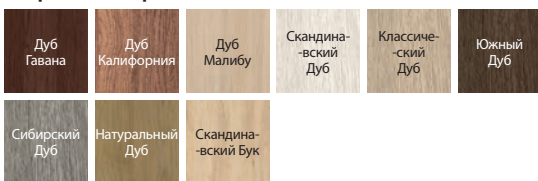


* до исчерпания запасов

Покрытие Portasynchro 3D ★★★★★☆



Покрытие Portaperfect 3D ★★★★★☆



Покрытие CPL HQ 0,2 ★★★★★☆



* до исчерпания запасов



способ открывания | складывания полотна ALFA



способ открывания | складывания полотна BETA

ТЕХНИЧЕСКАЯ ИНФОРМАЦИЯ

КОНСТРУКЦИЯ ПОЛОТНА

Наполнение полотна – стабилизирующий сотовый вкладыш или ДСП с трубчатыми отверстиями, усиленная внутренним каркасом из клеенки (вариант при доплате).

ALFA – это двери, состоящие из двух асимметричных элементов с классическим замком в полотне и ответной планкой замка в профиле дверной коробки.

BETA – это двери, состоящие из двух элементов, разделённых симметрично, без замка.

АКСЕССУАРЫ В ЦЕНЕ

- Направляющий механизм
- Уплотнитель
- Три скрытые петли серебряного цвета
- Замок: под обычный ключ, с блокировкой WC или под цилиндр (ALFA)
- Ответная планка замка (ALFA)
- Круглая ручка (BETA)

КОРОБКИ

- Дверная коробка Porta SYSTEM модифицированная, диапазон ширины от В до К, стр. 172.

ПРИМЕЧАНИЯ

- Размер „100“ недоступен в системе BETA.

ДОПЛАТЫ

- размер „100“ недоступен в системе BETA, размер „100“ (только ALFA)
- наполнение полотна – ДСП с трубчатыми отверстиями
- полотно: цвета в покрытии CPL 0,2 мм – Группа II
- коробка: цвета в покрытии CPL 0,2 мм – Группа II
- вентиляционные отдушины, вентиляционный подрез
- цена направляющей системы Alfa (доплата к комплекту)
- направляющая система Beta включена в цену дверной коробки
- дверная ручка с накладкой

(стр. 194)

Передвижная система



Передвижная система PORTA, Porta KONCEPT A.9, Пепельный Евроинвест

НАСТЕННЫЕ ПЕРЕДВИЖНЫЕ СИСТЕМЫ

PORTA



Полный комплект состоит из:

- настенной системы
- полотна* (вариант исполнения „раздвижное“)
- дверной коробки (вариант исполнения „туннель“)

* не входит в стоимость

ALU

НОВЫЙ



Полный комплект состоит из:

- настенной системы
- полотна* (вариант исполнения „передвижное“)
- дверной коробки* (вариант исполнения „туннель“)



60 - 100

ПАЛИТРА ЦВЕТОВ

Portadecor ★★ ★
Portasynchro 3D

Portadur ★★ ★★ ★
Покрытие Premium
Натуральный Шпон Select
Натуральный Шпон Дуб
Натуральный Шпон Дуб Satin

Portaperfect 3D ★★ ★★ ★★ ★
CPL HQ
Gladstone/Галифакс

Образцы цветов см. стр. 217 – 224.

ВНИМАНИЕ! Систему PORTA и ALU можно применять с каждым полотном из коллекции Porta в раздвижной версии.

ТЕХНИЧЕСКАЯ ИНФОРМАЦИЯ

Система PORTA

КОНСТРУКЦИЯ ПЕРЕДВИЖНОЙ СИСТЕМЫ PORTA

Предлагаемая система состоит из профильной направляющей с роликами (каретками), декоративной накладки, закрывающей роликовый механизм и ограничительной балки. Декоративная накладка и ограничительная балка сделаны из плит ДСП и МДФ. Натуральное покрытие (шпон) отделано полуматовым лаком.

АКСЕССУАРЫ В ЦЕНЕ СИСТЕМЫ

- Профильная направляющая с роликами
- Ответная планка замка
- Самоклеющийся щеточный уплотнитель
- Элемент, направляющий и стабилизирующий полотно по вертикали, крепящийся к полу

КОРОБКИ

- Коробка Porta SYSTEM в варианте исполнения „туннель“ стр. 172
- Параметры см. стр. 211, Таблица 7.

ПРИМЕЧАНИЯ

- Комплект универсален с точки зрения направления движения полотна.
- Направление движения полотна можно изменить путем привинчивания ограничительной балки с левой или правой стороны туннеля Porta SYSTEM.

ДОПЛАТЫ

- цвета в покрытии CPL 0,2 мм – Группа II
- отделка натуральным шпоном Дуб Satin Белый

Система ALU

КОНСТРУКЦИЯ ПЕРЕДВИЖНОЙ СИСТЕМЫ ALU

Предлагаемая система состоит из направляющего рельса и профиля, поддерживающего полотно. Оба элемента выполнены из эстетичного алюминия.

АКСЕССУАРЫ В ЦЕНЕ СИСТЕМЫ

- Элемент, направляющий и стабилизирующий полотно по вертикали, крепящийся к полу.

КОРОБКИ

- Коробка Porta SYSTEM в варианте исполнения „туннель“, параметры см. стр. 211, Таблица 7.

ПРИМЕЧАНИЯ

- Комплект универсален с точки зрения направления движения полотна.
- Для правильной комплектации с коробкой „туннель“ и полотном, необходимо заказать полотно на один размер больше, например для системы „туннель“ шириной „70“ -> полотно „80“, для „80“ -> „90“, для „150“ -> 2х „80“, для „170“ -> 2х „90“ и т.д.
- Недоступно с с крючковым замком.

Передвижные системы



Полный комплект скрытой передвижной системы состоит из:

- туннеля, предназначенного для стены толщиной 125 мм,
- конструктивной кассеты, предназначенной для стены толщиной 125 мм,
- полотна в варианте исполнения „раздвижное“ (не входит в стоимость системы КОМПАКТ).

Передвижная система КОМПАКТ, Porta KONSEPT A.9, Скандинавский Дуб

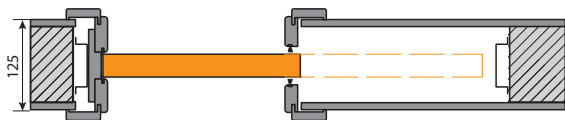
ВНУРИСТЕННАЯ ПЕРЕДВИЖНАЯ СИСТЕМА

КОМПАКТ

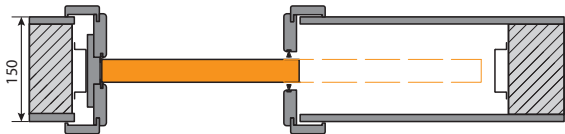
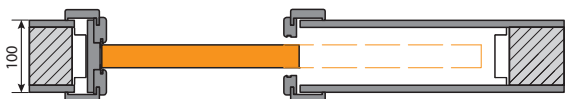
СПОСОБ ОТКРЫВАНИЯ ДВЕРИ (вид сверху)

Незаметная конструкция для встраивания в гипсовую стену позволяет установить двери там, где концепция интерьера или ограниченная площадь не позволяют применять традиционные распашные двери.

Передвижная система КОМПАКТ
(Туннель + Конструктивная кассета, предназначенная для стены толщиной 125 мм)



Туннели КОМПАКТ, предназначенные для стены толщиной 100 и 150 мм



ВНИМАНИЕ! Коробка КОМПАКТ Система производства PORTA предназначена для кассет PORTA, а также кассет ведущих европейских производителей, причем рекомендуем проверить размеры S_0 , H_0 перед тем, как приступить к монтажу коробки КОМПАКТ на металлических кассетах других производителей.



крючковый замок передвижная система КОМПАКТ



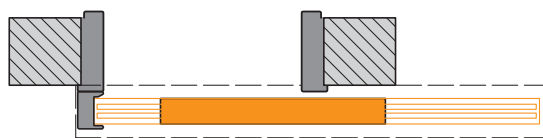
конструктивная кассета передвижная система КОМПАКТ

НАСТЕННАЯ ПЕРЕДВИЖНАЯ СИСТЕМА

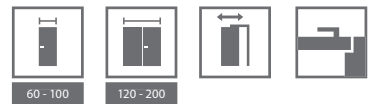
METAL

СПОСОБ ОТКРЫВАНИЯ ДВЕРИ (вид сверху)

Металлическая система для передвижных дверей предназначена для взаимодействия со всеми межкомнатными дверными полотнами (в варианте исполнения „передвижные“) - везде, где концепция дизайна либо ограниченное пространство не позволяют применять распашные двери.



настенная передвижные система METAL



ПАЛИТРА ЦВЕТОВ - ПЕРЕДВИЖНАЯ СИСТЕМА КОМПАКТ

Portadecor ★★★★★
Portasynchro 3D

Portadur ★★★★★
Покрытие Premium

Portaperfect 3D ★★★★★
CPL HQ
Gladstone/Галифакс



Возможно заказать туннель в натуральном шпоне в Porta KONTRAKT, см. стр. 226.

ПАЛИТРА ЦВЕТОВ - РАЗДВИЖНАЯ СИСТЕМА METAL

Полиэстеровая краска Premium ★★★★★

Образцы цветов см. стр. 217 – 224.

ВНИМАНИЕ! Систему КОМПАКТ и METAL можно применять к любому полотну из коллекции Porta в варианте „передвижное“.

ТЕХНИЧЕСКАЯ ИНФОРМАЦИЯ

Система КОМПАКТ

КОНСТРУКЦИЯ СИСТЕМЫ КОМПАКТ

Предлагаемая система для стены 125 мм состоит из внутристенной металлической оцинкованной конструкционной кассеты, вместе с комплектной передвижной системой, являющейся внутристенной конструкцией, а также туннеля, изготовленного из ДСП и МДФ.

АКСЕССУАРЫ В ЦЕНЕ КОМПЛЕКТА

- Конструкционная кассета, предназначенная для стены толщиной 125 мм
- Профильная направляющая с роликами и элементом, направляющим полотно, крепящимся к полу
- Ответная планка крюкового замка (вариант при доплате к полотну)
- Вставной, щеточный, пылездерживающий уплотнитель
- Дверная коробка, предназначенная для стены толщиной 125 мм

КОРОБКИ

- Дверные коробки, выполненные в версии „туннель“, доступные в вариантах, предназначенных для стен толщиной 100, 125, а также 150 мм.
- Коробка, выполненная в версии „туннель“, предназначенная для стены толщиной 125 мм, совместима с конструкционной кассетой PORTA.
- Все туннели, упомянутые выше, совместимы с конструкционными кассетами ведущих европейских производителей (необходимо проверить размеры S_y/H_y).
- КОМПАКТ, размеры см. стр. 211, Таблица 7.

ПРИМЕЧАНИЯ

- Систему можно монтировать в гипсокартонную стенку толщиной 125 мм.
- Есть возможность заказа дополнительных симметричных и несимметричных расширений туннелей (контрактный заказ).

ДОПЛАТЫ

- система синхронизации закрывания полотен в двустворчатых дверях
- цвета в покрытии CPL 0,2 мм – Группа II

Система METAL

КОНСТРУКЦИЯ СИСТЕМЫ METAL

Система состоит из дверной коробки Угловой Большой (вариант „туннель“: то есть без петель, замочного отверстия и вреза для уплотнителя), пристраиваемой к стене, толщина профиля 100 мм, направляющей с роликами и декоративной накладкой, маскирующей направляющую с роликами, а также ограничительной балки. Все элементы сделаны из оцинкованного стального листа и поставляются в картонной упаковке для самостоятельной сборки на стройке.

АКСЕССУАРЫ В ЦЕНЕ КОМПЛЕКТА

- Самоклеющийся щеточный уплотнитель
- Элемент, направляющий и стабилизирующий полотно по вертикали, крепящийся к полу.

КОРОБКИ

- Металлическая/стальная, складная коробка в варианте исполнения „туннель“ „60“, „70“, „80“, „90“, „100“. Параметры см. стр. 211, Таблица 7.
- Универсальный комплект (без левой или правой стороны) изготавливается в варианте установки на готовом основании (полу) – уровень „0“.
- Направление движения полотна можно изменить путем привинчивания ограничительной балки с левой или правой стороны дверной коробки.

ДОПЛАТЫ

- цвета - ГРУППА II
- монтажные дюбеля

Передвижные системы



Передвижная система BLACK, тип REA

BLACK



Тип REA



Тип LUNA



модель 1



модель 2



модель 3



модель 4



модель 5

SLIDE





ПАЛИТРА ЦВЕТОВ

Система BLACK

Лак Premium ★★★★★☆

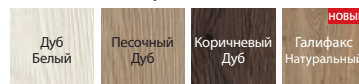


Акриловая Краска UV ★★★★★☆

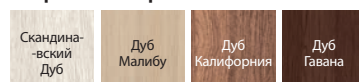


Система SLIDE

Gladstone / Галифакс ★★★★★★



Покрытие Portaperfect 3D ★★★★★☆



BLACK, SLIDE



захват Black 1

ТЕХНИЧЕСКАЯ ИНФОРМАЦИЯ

Система BLACK

КОНСТРУКЦИЯ ПОЛОТНА

Наполнение - сотовый вкладыш или ДСП с трубчатыми отверстиями (вариант при доплате). Все обшито плитой ХДФ.

АКСЕССУАРЫ В ЦЕНЕ КОМПЛЕКТА

- Направляющая 2000 мм

ПРИМЕЧАНИЯ

- Набор универсален относительно направления и выдвигания полотна.
- Система предназначена для монтажа в проеме, который на один размер меньше типичного. Детали - в таблице 7 на стр. 211.
- Недоступно с крючковым замком.
- Для двухдверной системы следует заказать две направляющие, два полотна и соединительный элемент.
- При использовании распорных втулок возможно увеличения расстояния между стеной и полотном на 10 мм.
- Система Black тип LUNA может быть использована с любым полотном в версии - передвижное.
- Система Black тип REA может быть использован исключительно с щитовыми полотнами с наполнением трубчатое ДСП.

ДОПЛАТЫ

- наполнение полотна – ДСП с трубчатыми отверстиями
- овальный захват (для передвижных дверей)
- захват Black 1
- комплект двух доводчиков

Система SLIDE

КОНСТРУКЦИЯ ПОЛОТНА

Наполнение - ДСП с трубчатыми отверстиями. Все обшито плитой ХДФ.

АКСЕССУАРЫ В ЦЕНЕ КОМПЛЕКТА

- Направляющая 2000 мм
- Комплект двух доводчиков

ПРИМЕЧАНИЯ

- Набор универсален относительно направления и выдвигания полотна.
- Система предназначена для монтажа в проеме, который на один размер меньше типичного. Детали - в таблице 7 на стр. 211.
- Недоступно с крючковым замком.

ПРИМЕЧАНИЯ

- боковые захваты (для передвижных дверей)

Передвижные системы




Передвижная система EFEKT, Песочный Дуб


EFEKT



двери открытые



двери закрытые






ПАЛИТРА ЦВЕТОВ

Лак Premium ★★★★★☆



Gladstone / Галифакс ★★★★★★



Покрытие Portaperfect 3D ★★★★★☆



ТЕХНИЧЕСКАЯ ИНФОРМАЦИЯ

КОНСТРУКЦИЯ ПОЛОТНА

Наполнение полотна - трубчатое ДСП. Все обшито с двух сторон плитами ХДФ.

АКСЕССУАРЫ В ЦЕНЕ КОМПЛЕКТА

- Направляющая

ПРИМЕЧАНИЯ

- Отсутствие возможности исполнения с крючковым замком.
- Система предназначена для монтажа в проёме на 3 размера меньшем, чем размер полотна. Напр. для $S_0, 60^{\circ}$ - $S_3, 90^{\circ}$
- Детали в Таблице 7, стр. 211.

ПРИМЕЧАНИЯ


- ширина полотна „100” и „110”
- боковой захват для передвижных дверей

ТЕХНИЧЕСКИЕ ДВЕРИ

В разделе, посвященном техническим дверям, представляем Вашему вниманию продукты, хорошо известные на инвестициях.

В нашем предложении есть акустические, специализированные, а также противопожарные двери.

 **TechnoPORTA**
TECHNOLOGY



Нижняя кромка полотна в покрытии CPL HQ а также Gladston/Halifax защищена от влаги с использованием технологии Techno PORTA AQUA STOP





D23

D24

СОПОСТАВЛЕНИЕ МОДЕЛЕЙ ДВЕРЕЙ ТЕХНИЧЕСКИХ И ВХОДНЫХ

Представленные коллекции моделей дверей касаются:

ТЕХНИЧЕСКИХ ДВЕРЕЙ

Звукоизоляционных 27 дБ, 32 дБ, INNOVO 37 дБ, Porta SILENCE 37 дБ, EI 30, INNOVO 42 дБ, 42 дБ, PURE 57 дБ, Противопожарных EI 30, EI 60

ВНУТРЕННИХ ВХОДНЫХ ДВЕРЕЙ

AGAT, OPAL, EXTREME RC 2, KWARC, EXTREME RC 3, GRANIT



ГЛАДКИЕ – вертикальная
текстура



ГЛАДКИЕ – горизонтальная
текстура



интарсии 1



интарсии



интарсии 4



интарсии 6



интарсии 7



интарсии 8



интарсии 9

* доступно только в дверях Granit кл. С, AGAT, 27 дБ. Декоративные рамки доступны только для натурального покрытия дуб – цена и сроки реализации уточнять в отделе контрактов Porta.



5

Звукоизоляционные 27 дБ, 32 дБ



Звукоизоляционные 32 дБ, Белый

Звукоизоляция:

Rw=31 дБ*

Rw=35 дБ*

все доступные модели см. стр. 124



Model Гладкие, Белый

Комплект составляет:

- полотно
- дверная коробка

■ ДВЕРИ ИМЕЮТ КЛАСС ЗВУКОИЗОЛЯЦИИ:

- Rw=27 дБ (27–31 дБ)
- Rw=32 дБ (32–36 дБ)



замок под цилиндр



Автоматический пороговый уплотнитель



трехэлементная петля

ПАЛИТРА ЦВЕТОВ

Натуральный Шпон Select ★★★★★
 Натуральный Шпон Дуб, Ясень, Орех
 Натуральный Шпон Дуб Satin

CPL HQ 0,2 мм ★★★★★

CPL HQ 0,7 мм ★★★★★
 Gladstone/Галифакс

Образцы цветов см. стр. 217 – 224.

ВНИМАНИЕ! Все натуральные покрытия (за исключением Нат. шпона Ясень и Орех) доступны в исполнении с вертикальным или горизонтальным рисунком слоев древесины (касается полотна).

ВНИМАНИЕ! Для входных дверей рекомендуем покрытия CPL либо Gladstone/Галифакс, особенно для применения в общественных объектах.

ТЕХНИЧЕСКАЯ ИНФОРМАЦИЯ

АКСЕССУАРЫ

- Три полушарнирные петли (регулируемая коробка Porta SYSTEM) либо трехэлементные (металлическая коробка)
- Замок под цилиндр
- Автоматический пороговый уплотнитель в полотне
- Уплотнитель по периметру коробки
- Дверная коробка
- В исполнении CPL HQ или Gladstone/Галифакс торцы полотна покрыты кромочной лентой ABS.

КОРОБКИ

- Коробка Porta SYSTEM регулируемая (двери 27 дБ), см. стр. 172.
- Коробка Porta SYSTEM регулируемая усиленная (двери 32 дБ).
- Стальная коробка, угловая шириной 100 мм.
- Коробка ПРОЕКТ BIS, ПРОЕКТ PREMIUM (стр.190).

ПРИМЕЧАНИЯ

- Класс звукоизоляции $R_w=27$ дБ (диапазон $27\div 31$ дБ) $D_1=25$ дБ.
- Класс звукоизоляции $R_w=32$ дБ (диапазон $32\div 36$ дБ) $D_1=30$ дБ.
- Размер „60“ только для гладких полотен.
- Нижняя кромка полотна в покрытии CPL HQ а также Gladston/Halifax защищена от влаги с использованием технологии TechnoPORTA AQUA STOP

ДОПЛАТЫ

- ширина полотна „100“
- регулируемая ответная планка замка в металлической коробке
- полотно: цвета в покрытии CPL 0,2 мм и 0,7 мм – Группа II
- коробка: цвета в покрытии CPL 0,2 мм – Группа II
- полотно: цвета Gladstone/Галифакс с вертикальной структурой
- интарсии в синтетическом покрытии (с 1 стороны, с двух сторон цена x 2)
- интарсии в натуральном покрытии (с 1 стороны, с двух сторон цена x 2)
- полотно: Нат. покрытие Дуб Satin Белый
- полотно: Нат. покрытие Дуб Satin (остальные цвета)
- полотно: Нат. покрытие Орех
- дверная коробка: Нат. покрытие Дуб Satin Белый
- дверная коробка: Нат. покрытие Дуб Satin (остальные цвета)
- дверная коробка: Нат. покрытие Орех
- стальная коробка: цвета - ГРУППА II
- профиль стальной коробки к Накладке ПРОЕКТ BIS
- профиль стальной коробки к Накладке ПРОЕКТ PREMIUM
- профиль стальной коробки от 80 до 100 мм
- профиль стальной коробки от 101 до 150 мм
- профиль стальной коробки от 151 до 270 мм
- профиль стальной коробки от 271 до 390 мм
- усиление под автопроводчик в стальной коробке
- монтажные дюбеля (стальная коробка)
- монтажные крепления (стальная коробка)
- дверная ручка с накладкой

(стр. 197)

INNOVO 37 дБ



Класс звукоизоляции $R_w=37$ дБ

INNOVO 37 дБ, Черный

все доступные модели см. стр. 124

Комплект составляет:

- полотно
- дверная коробка

■ ДВЕРИ PORTA INNOVO 37 дБ ИМЕЮТ КЛАСС ЗВУКОИЗОЛЯЦИИ:

- $R_w=37$ дБ (37–41 дБ)



Гладкие со стальной коробкой




замок под вкладку цилиндр



автоматический пороговый уплотнитель



трёхэлементная петля



трёхэлементная петля

ПАЛИТРА ЦВЕТОВ

CPL HQ 0,2 мм



CPL HQ 0,7 мм

Gladstone/Галифакс



Образцы цветов см. стр. 217 – 224.

ТЕХНИЧЕСКАЯ ИНФОРМАЦИЯ

КОНСТРУКЦИЯ ПОЛОТНА

Наполнение полотна - специальная 3-х слойная звукоизоляционная конструкция Innovo в раме из клеенного бруса древесины хвойных пород. Полотно обшито с двух сторон плитой HDF. Возможно исполнение в версии с четвертью. Торцы полотна покрыты кромоочной лентой ABS.

АКСЕССУАРЫ В ЦЕНЕ ПОЛОТНА

- Две или три трёхэлементные петли
- Замок наивысшего 3 класса технических параметров в соответствии с нормой PN-EN 12209
- Автоматический пороговый уплотнитель

КОРОБКИ

- Коробка регулируемая усиленная Porta SYSTEM для диапазона ширины стены от 120 до 300 мм.
- Стальная угловая коробка с шириной профиля 100 мм. Изготовлена из оцинкованной стали толщиной 1,5 мм.

ПРИМЕЧАНИЯ

- Норма PN EN 14351-2:2018-12.
- В случае применения иной фурнитуры, чем предложенная фирмой Porta, необходимо руководствоваться данными, содержащимися в гарантийном талоне.
- Доступны исключительно в гладком исполнении, с интарсиями.
- Двери оснащённые замком с квадратом 9x9 мм. Выбирая рекомендуемую ручку из предложения PORTA необходимо приобрести металлическую редукцию замка 9/8.
- Нижняя кромка полотна защищена по технологии TechnoPORTA AQUA STOP

ДОПЛАТЫ

- ширина полотна „100”
- полотно: цвета в покрытии CPL 0,2 мм и 0,7 мм - ГРУППА I
- коробка: цвета в покрытии CPL 0,2 мм - ГРУППА II
- полотно: цвета Gladstone/Halifax с вертикальной структурой
- интарсии в синтетическом покрытии (с 1 стороны, с двух сторон цена x2)
- металлическая коробка: цвета - ГРУППА II
- расширение профиля стал. коробки od 101 - 150 мм
- расширение профиля стал. коробки 151 - 270 мм
- расширение профиля стал. коробки 271 - 390 мм
- дверная ручка с накладкой

(стр. 195)

SILENCE 37 дБ, EI 30

ТОП
КОЛЛЕКЦИИ
ИНВЕСТИЦИЙ



SILENCE, Дуб Милано 5

Звукоизоляция $R_w=40$ дБ*
Огнестойкость 30 мин.
Дымонепроницаемость

все доступные модели см. стр. 124

Комплект составляет:

- полотно
- дверная коробка

■ ДВЕРИ PORTA SILENCE ИМЕЮТ
КЛАСС ЗВУКОИЗОЛЯЦИИ:

- $R_w=37$ дБ (37–41 дБ)



Гладкие, Дуб Милано 5 с регулируемой коробкой



замок под цилиндр



объектные петли



автоматический пороговый
уплотнитель

* Подробные результаты испытаний доступны в закладке СКАЧАТЬ на сайте www.porta.com.pl



Rw 37dB
Df 35



EI30



α₀, α₂₀₀₀



класс 4



ПРОЕКТ



80 - 100



49-54 мм



ПАЛИТРА ЦВЕТОВ

Натуральный Шпон Select ★★★★★
Натуральный Шпон Дуб, Ясень, Орех
Натуральный Шпон Дуб Satin

CPL HQ 0,2 мм ★★★★★

CPL HQ 0,7 мм ★★★★★
Gladstone/Галифакс

Образцы цветов см. стр. 217 – 224.

ВНИМАНИЕ! Все натуральные покрытия (за исключением Нат. шпона Ясень и Орех) доступны в исполнении с вертикальным или горизонтальным рисунком слоев древесины (касается полотна).

ВНИМАНИЕ! Для входных дверей рекомендуем покрытия CPL либо Gladstone/Галифакс, особенно для применения в общественных объектах.

ТЕХНИЧЕСКАЯ ИНФОРМАЦИЯ

КОНСТРУКЦИЯ ПОЛОТНА

Наполнение полотна - специальная 5-слойная звукоизоляционная конструкция PortaSilence® в раме из клееной фанеры древесины хвойных пород. Все обшито с двух сторон плитой ХДФ. Доступно в варианте с четвертью и без четверти. В исполнении CPL HQ или Gladstone/Галифакс торцы полотна покрыты кромочной лентой ABS.

АКСЕССУАРЫ

- Две или три усиленные объектные петли
- Вариант с четвертью коробки МДФ – 4 полушарнирные петли
- Замок наивысшего класса 3 категории согласно норме PN-EN 12209
- Автоматический пороговый уплотнитель

КОРОБКИ

- Возможность заказа коробки в двух вариантах – с четвертью и без четверти.
- Регулируемая коробка Porta SYSTEM с диапазоном толщины стены от 120 до 300 мм. Выполнена из фанеры.
- Стальная угловая коробка с шириной профиля 100 мм. Выполнена из стального оцинкованного с двух сторон листа толщиной 1,5 мм
- Фиксированная коробка MDF 100 мм.
- Коробка ПРОЕКТ BIS (стр.190).
- Коробка ПРОЕКТ PREMIUM доступна с Документацией Допуска для индивидуального применения - реализация через Отдел Контрактов.

ПРИМЕЧАНИЯ

- Для соблюдения условий стоительного права, к огнестойким- и дымопроницаемым дверям необходимо применять дверной доводчик.
- Огнестойкие двери необходимо оснащать накладкой с ручкой со стальным стержнем.

- В случае применения иной фурнитуры, отличной от предлагаемой фирмой Porta, необходимо руководствоваться указаниями, содержащимися в гарантийном талоне.
- Доступны исключительно в варианте гладкие, с интарсиями и с рамками.
- Огнестойкие двери - интарсии доступны только в варианте на обе стороны.
- Двери оснащённые замком с квадратом 9x9 мм. Выбирая рекомендуемую ручку из предложения PORTA необходимо приобрести металлическую редукцию замка 9/8.
- **Нижняя кромка полотна в покрытии CPL HQ а также Gladston/Halifax защищена от влаги с использованием технологии TechnoPORTA AQUA STOP.**

ДОПЛАТЫ

- ширина полотна „100”
- полотно: цвета в покрытии CPL 0,2 мм и 0,7 мм – ГРУППА II
- коробка: цвета в покрытии CPL 0,2 мм – Группа II
- полотно: цвета Gladstone/Галифакс с вертикальной структурой
- интарсии в синтетическом покрытии (с 1 стороны, с двух сторон цена x 2)
- интарсии в натуральном покрытии (с 1 стороны, с двух сторон цена x 2)
- полотно: Нат. покрытие Дуб Satin Белый
- полотно: Нат. покрытие Дуб Satin (остальные цвета)
- полотно: Нат. покрытие Орех
- дверная коробка: Нат. покрытие Дуб Satin Белый
- дверная коробка: Нат. покрытие Satin (остальные цвета)
- дверная коробка: Нат. покрытие Орех
- стальная коробка: цвета - ГРУППА II
- профиль стальной коробки к Накладке ПРОЕКТ BIS
- расширение профиля стал. коробки od 101 - 150 мм
- расширение профиля стал. коробки 151 - 270 мм
- расширение профиля стал. коробки 271 - 390 мм
- дверная ручка с накладкой

(стр. 197)

INNOVO 42 дБ



INNOVO 42 дБ, Halifax Натуральный

Звукоизоляция
Rw=42 дБ
Огнестойкость EI 30
Дымонепроницаемость

все доступные модели см. стр. 124

Комплект составляет:

- полотно
- дверная коробка

■ ДВЕРИ ИМЕЮТ КЛАСС ЗВУКОИЗОЛЯЦИИ

- Rw=42 дБ (42–46 дБ)



Гладкие Галифакс Натуральный с регулируемой коробкой




замок под вкладку цилиндр



автоматический пороговый уплотнитель (версия в комплекте с коробкой MDF)



объектные петли



объектные петли

ПАЛИТРА ЦВЕТОВ

CPL HQ 0,2 мм



CPL HQ 0,7 мм



Gladstone/Галифакс

Образцы цветов см. стр. 217 – 224.

ТЕХНИЧЕСКАЯ ИНФОРМАЦИЯ

КОНСТРУКЦИЯ ПОЛОТНА

Наполнение полотна - специальная 3-х слойная звукоизоляционная конструкция Innovo в раме из клеенного бруса древесины хвойных пород. Полотно обшито с двух сторон плитой HDF. Возможно исполнение в версии с четвертью. Торцы полотна покрыты кромочной лентой ABS.

АКСЕССУАРЫ В ЦЕНЕ ПОЛОТНА

- Две объектные петли - коробка Porta SYSTEM; три петли трёхэлементные - коробка металлическая; четыре петли - коробка MDF
- Автоматический пороговый уплотнитель
- Уплотнитель, увеличивающийся в объёме под воздействием высоких температур Rw=42 дБ

КОРОБКИ

- Коробка регулируемая Porta SYSTEM усиленная Тип Двери DT-A42/PS для диапазона ширины стены 120-300 мм. Балки коробки изготовлены из фанеры.
- Стальная угловая коробка с шириной профиля 120 мм. Изготовлена из стального листа толщиной 1,5 мм. Имеет усиление под автоматический доводчик в стандарте.
- Дверная коробка фиксируемая MDF 100 мм Rw 42 дБ имеет гнезда петель с возможностью регулировки в трёх плоскостях. Возможно изготовления дверной коробки в версии с регулировкой под соответствующую ширину стены (от ширины 160 мм) - контрактное исполнение. Отсутствие возможности выбора опции - усиление под автодоводчик.

ПРИМЕЧАНИЯ


- Класс звукоизоляции Rw=42 дБ диапазон 42÷46 дБ).
- Для соблюдения технических и строительных норм огнестойкие и/либо дымопроницаемые двери должны иметь автодоводчик.
- Торцы полотна: каркас выполнены из красного дерева либо дуба, покрыты прозрачным лаком или морилкой.
- Огнестойкие двери необходимо оснащать накладкой с ручкой со стальным стержнем.
- В случае применения иной фурнитуры, чем предложенная фирмой Porta, необходимо руководствоваться данными, содержащимися в гарантийном талоне.
- Доступны только в гладком исполнении, с интарсиями.
- Нижняя кромка полотна в покрытии CPL HQ а также Gladston/Halifax защищена от влаги с использованием технологии TechnoPORTA AQUA STOP.

ДОПЛАТЫ

- ширина полотна „100”
- полотно: цвета в покрытии CPL 0,2 мм и 0,7 мм - ГРУППА II
- коробка: цвета в покрытии CPL 0,2 мм - ГРУППА II
- интарсии в синтетическом покрытии (с 1 стороны, с двух сторон цена x2)
- стальная коробка: цвета - ГРУППА II
- расширение профиля стал. коробки od 101 - 150 мм
- расширение профиля стал. коробки 151 - 270 мм
- расширение профиля стал. коробки 271 - 390 мм
- дверная ручка с накладкой

(стр. 197)

Звукоизоляционные 42 дБ



Звукоизоляция $R_w=43$ дБ*
 $R_w=42$ дБ
Огнестойкость EI30
Дымонепроницаемость

Звукоизоляционные 42 дБ, Орех Натуральный (матовый)

все доступные модели см. стр. 124

Комплект составляет:


- полотно
- дверная коробка

■ ДВЕРИ ИМЕЮТ КЛАСС ЗВУКОИЗОЛЯЦИИ:


- $R_w=42$ дБ (42–46 дБ)




Гладкие, Орех Натуральный (матовый)




замок под цилиндр



автоматический пороговый уплотнитель (вариант на коробке Porta SYSTEM)



объектные петли



автоматический пороговый уплотнитель (вариант на металлической коробке и МДФ)

* Подробные результаты испытаний доступны в закладке СКАЧАТЬ на сайте www.porta.com.pl



ПАЛИТРА ЦВЕТОВ

Натуральный Шпон Select ★★★★★
 Натуральный Шпон Дуб, Ясень, Орех
 Натуральный Шпон Дуб Satin

CPL HQ 0,2 мм ★★★★★

CPL HQ 0,7 мм ★★★★★
 Gladstone/Галифакс

Образцы цветов см. стр. 217 – 224.

ВНИМАНИЕ! Все натуральные покрытия (за исключением Нат. шпона Ясень и Орех) доступны в исполнении с вертикальным или горизонтальным рисунком слоев древесины (касается полотна).

ВНИМАНИЕ! Для входных дверей рекомендуем покрытия CPL либо Gladstone/Галифакс, особенно для применения в общественных объектах.

ТЕХНИЧЕСКАЯ ИНФОРМАЦИЯ

АКСЕССУАРЫ

- Две усиленные объектные петли, три петли для МДФ (EI 30)
- Замок наивысшего класса 3 категории согласно норме PN-EN 12209
- Два автоматических пороговых уплотнителя
- Резиновый уплотнитель по периметру полотна и коробки в четверти и коробке
- Уплотнитель, увеличивающийся в объеме под воздействием высоких температур, – полотно в версии EI 30 Rw=42 дБ

КОРОБКИ

- Усиленная регулируемая коробка Porta SYSTEM, тип DT-AW/PS для стен толщиной от 120 мм до 300 мм. Балки коробки сделаны из фанеры.
- Стальная угловая коробка, ширина профиля 120 мм. Выполнена из стального листа толщиной 1,5 мм. Имеет усиление под автоматический доводчик в стандарте.
- Дверная коробка фиксируемая МДФ 100 мм Rw 42 Дб оснащена гнездами петель с возможностью регулирования в трех плоскостях. Есть возможность изготовления дверной коробки в варианте с регулированием, согласованным с шириной стены (до ширины 160 мм) – контрактный заказ. Невозможно заказать усиление под автоматический доводчик.
- Коробка ПРОЕКТ BIS, ПРОЕКТ PREMIUM (стр.190).

ПРИМЕЧАНИЯ

- Класс звукоизоляции Rw=42 дБ (диапазон 42÷46 дБ).
- Для соблюдения условий стойкого права, к огнестойким и дымопроницаемым дверям необходимо применять дверной доводчик.
- Торцы полотна: каркас, выполненный из экзотического дерева, покрытый прозрачным лаком или морилкой.
- Огнестойкие двери необходимо оснащать накладкой с ручкой со стальным стержнем.

- В случае применения иной фурнитуры, отличной от предлагаемой фирмой Porta, необходимо руководствоваться указаниями, содержащимися в гарантийном талоне.
- Двери оснащенные замком с квадратом 9x9 мм. Выбирая рекомендуемую ручку из предложения PORTA необходимо приобрести металлическую редукцию замка 9/8.
- **Нижняя кромка полотна в покрытии CPL HQ а также Gladston/Halifax защищена от влаги с использованием технологии TechnoPORTA AQUA STOP.**

ДОПЛАТЫ

- ширина полотна „100”
- полотно: цвета в покрытии CPL 0,2 мм и 0,7 мм – ГРУППА II
- коробка: цвета в покрытии CPL 0,2 мм – Группа II
- интарсии в синтетическом покрытии (с 1 стороны, с двух сторон цена x 2)
- интарсии в натуральном покрытии (с 1 стороны, с двух сторон цена x 2)
- полотно: Нат. покрытие Дуб Satin Белый
- полотно: Нат. покрытие Дуб Satin (остальные цвета)
- полотно: Нат. покрытие Орех
- дверная коробка: Нат. покрытие Дуб Satin Белый
- дверная коробка: Нат. покрытие Satin (остальные цвета)
- дверная коробка: Нат. покрытие Орех
- стальная коробка: цвета - ГРУППА II
- профиль стальной коробки к Накладке ПРОЕКТ BIS
- профиль стальной коробки к Накладке ПРОЕКТ PREMIUM
- расширение профиля стал. коробки 101 - 150 мм
- расширение профиля стал. коробки 151 - 270 мм
- расширение профиля стал. коробки 271 - 390 мм
- усиление под автоматический доводчик в коробке Porta SYSTEM
- дверная ручка с накладкой

(стр. 197)

PURE 57 дБ



Звукоизоляция $R_w=57$ дБ
Огнестойкость EI 30
Дымонепроницаемость


PURE, ХИКОРА НАТУРАЛЬНАЯ

Комплект составляет:


- два полотна
- комплект двух коробок



Гладкие с коробкой Porta SYSTEM, Хикора Натуральная




замок под вкладку цилиндр



автоматические пороговые уплотнители (версия в комплекте с коробкой Porta SYSTEM)



объектные петли



автоматические пороговые уплотнители (версия в комплекте с металл. коробкой и MDF)



AQUA STOP



Rw 57dB



E30



Sa, S200



80 - 100



68-69 мм



НЕ ОТНОСИТСЯ К КОМПЛЕКТУ
с коробкой Porta SYSTEM

ПАЛИТРА ЦВЕТОВ

CPL HQ 0,2 мм



CPL HQ 0,7 мм



Gladstone/Галифакс

Образцы цветов см. стр. 217 – 224.

ТЕХНИЧЕСКАЯ ИНФОРМАЦИЯ

АКСЕССУАРЫ В СТОИМОСТИ ДВЕРИ

- Две усиленные объектные петли
- Замок наивысшего 3 класса технических свойств в соответствии с нормой PN-EN 12209
- Два автоматических пороговых уплотнителя
- Уплотнитель по периметру в четверти полотна и коробке
- Уплотнитель, увеличивающийся в объёме под воздействием высоких температур, - полотно в версии EI 30 Rw=57 дБ

КОРОБКИ

- Две регулируемые коробки Porta SYSTEM усиленные ТИП DT-AW/PS монтируемые как комплект в одном дверном проёме. Диапазон ширины стены от 180 мм. Балки коробок изготовлены из фанеры.
- Две коробки фиксированные МДФ оснащена гнездами петель с возможностью регулирования в трёх плоскостях. Монтируются как комплект в одном дверном проёме. Отсутствие возможности выбора опции - усиление под автодоводчик.

ПРИМЕЧАНИЯ

- Звукоизоляция Rw=57 дБ
- Звукоизоляция высшего уровня получена благодаря использованию комплекта из двух полотен 42 дБ в одном дверном проёме.
- Для соблюдение технических и строительных норм двери огнестойкие и/или дымонепроницаемые должны иметь автодоводчик
- Торцы полотна: каркас, выполненный из красного дерева, покрытый прозрачным лаком или морилкой.

- Огнестойкие двери необходимо оснащать накладкой с ручкой со стальным стержнем.
- В случае использования иной фурнитуры, отличной от предлагаемой фирмой Porta, необходимо руководствоваться данными, содержащимися в гарантийном талоне.
- В случае использования иной фурнитуры, отличной от предлагаемой фирмой Porta, необходимо руководствоваться данными, содержащимися в гарантийном талоне.
- Двери оснащённые замком с квадратом 9x9 мм. Выбирая рекомендуемую ручку из предложения PORTA необходимо приобрести металлическую редукцию замка 9/8.
- **Нижняя кромка дверного полотна в покрытии CPL HQ а также Gladstone/ Halifax защищена от влаги с использованием технологии TechnoPorta AQUA STOP.**

ДОПЛАТЫ

- ширина полотна „100”
- дверное полотно в покрытии CPL 0,2 мм и 0,7 мм - ГРУППА II
- дверная коробка: цвета в покрытии CPL 0,2 мм - ГРУППА II
- усиление под автодоводчик в стал. коробке

Противопожарные EI 30, EI 60



Противопожарные EI 30

EI 30
Огнестойкость 30 мин.
Звукоизоляция $R_w=34$ дБ*

EI 60
Огнестойкость 60 мин.
Звукоизоляция $R_w=34$ дБ*

все доступные модели см. стр. 124

Комплект составляет:


- полотно
- дверная коробка

■ ДВЕРИ EI 30, EI 60 ИМЕЮТ КЛАСС ЗВУКОИЗОЛЯЦИИ:

- $R_w=32$ дБ (32–36 дБ)



Модель 3, Дуб Коричневый, дверная коробка МДФ




гладкие (EI 30)



модель 2 (EI 60)

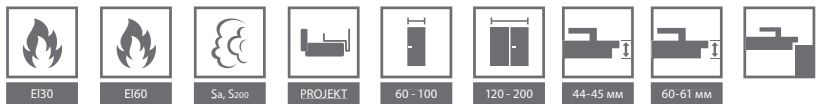


модель 3
(EI 30, EI 30 soft)



примеры остеклений в
контрактном предложении (EI 30)





ПАЛИТРА ЦВЕТОВ

Натуральный Шпон Select ★★★★★
 Натуральный Шпон Дуб, Ясень, Орех
 Натуральный Шпон Дуб Satin

CPL HQ 0,2 мм ★★★★★

CPL HQ 0,7 мм ★★★★★
 Gladstone/Галифакс

Образцы цветов см. стр. 217 – 224.

ВНИМАНИЕ! Все натуральные покрытия (за исключением Нат. шпона Ясень и Орех) доступны в исполнении с вертикальным или горизонтальным рисунком слоев древесины (касается полотна).

ВНИМАНИЕ! Для входных дверей рекомендуем покрытия CPL либо Gladstone/Галифакс, особенно для применения в общественных объектах.

ТЕХНИЧЕСКАЯ ИНФОРМАЦИЯ

АКСЕССУАРЫ

- Петли: две или три (EI 30), четыре (EI 30 soft, EI 60)
- Замок под цилиндр
- Стекло огнестойкое (постоянная ширина, независимо от размера полотна)
- Уплотнитель в полотне, расширяющийся под воздействием высоких температур
- Автоматический пороговый уплотнитель
- В исполнении CPL HQ или Gladstone/Галифакс торцы полотна покрыты кромоочной лентой ABS

КОРОБКИ

- Фиксированная коробка МДФ EI30 100 мм и регулируемая (мин. 160 мм) (EI 30, EI 30 SOFT), оснащенная регулируемыми петлями - объектные для EI 30 и регулируемые полушарнирные для EI 30 SOFT.
- Деревянная коробка 120 мм (EI 60), выполненная из трехслойной сосновой фанеры, оснащенная регулируемыми полушарнирными петлями.
- Стальная угловая коробка с шириной профиля 100 мм. Выполнена из листа толщиной 1,5 мм, оцинкованного огнем с двух сторон. Оснащена усилением под автопроводчик, монтажными дюбелями и трехэлементными петлями.
- Коробка ПРОЕКТ BIS (стр.190).
- Коробка ПРОЕКТ PREMIUM доступна с Документацией Допуска для индивидуального применения - реализация через Отдел Контрактов.

ПРИМЕЧАНИЯ

- Для соблюдения условий стойтельного права, к огнестойким и дымопроницаемым дверям необходимо применять дверной доводчик.
- Огнестойкие двери необходимо оснащать накладкой с ручкой со стальным стержнем.
- В случае применения иной фурнитуры, отличной от предлагаемой фирмой PORTA, необходимо руководствоваться указаниями, содержащимися в гарантийном талоне.
- Класс звукоизоляции Rw=32 дБ (диапазон 32÷36 дБ).

- Размер „60“ недоступен в коллекции фрезерованные OFFICE. Минимальная ширина полотен с рамками: рамка 1 – 444 мм, рамка 2 – 644 мм, рамка 3 – 468 мм, рамка 4 – 744 мм.
- Размер „100“ для EI 60 недоступен в стандартном предложении (Porta KONTRAKT, см. стр. 223).
- EI 30 SOFT недоступен в двупольном варианте.

ДОПЛАТЫ

- ширина полотна „100“ для EI 30
- полотно: цвета в покрытии CPL 0,2 мм и 0,7 мм – Группа II
- коробка: цвета в покрытии CPL 0,2 мм – Группа II
- полотно: цвета Gladstone/Галифакс с вертикальной структурой
- третья петля в коробке МДФ
- интарсии в синтетическом покрытии (с 1 стороны, с двух сторон цена x 2)
- интарсии в натуральном покрытии (с 1 стороны, с двух сторон цена x 2)
- полотно: Нат. покрытие Дуб Satin Белый
- полотно: Нат. покрытие Дуб Satin (остальные цвета)
- полотно: Нат. покрытие Орех
- дверная коробка регулируемая Нат. покрытие Дуб Satin Белый
- дверная коробка: Нат. покрытие Satin (остальные цвета)
- дверная коробка: Нат. покрытие Орех
- стальная коробка: цвета - ГРУППА II
- профиль стальной коробки к Накладке ПРОЕКТ BIS
- расширение профиля стал. коробки od 80 do 100 мм
- расширение профиля стал. коробки od 101 - 150 мм
- расширение профиля стал. коробки 151 - 270 мм
- расширение профиля стал. коробки 271 - 390 мм
- галтель, маскирующие планки (стр. 204)
- дверная ручка с накладкой (стр. 197)

без доплаты

ENDURO

ТОП
КОЛЛЕКЦИИ
ИНВЕСТИЦИЙ



Внутренние технические двери самого высокого качества, обладающие высоким классом износостойкости и устойчивости к воздействию неблагоприятных внешних факторов, благодаря применению специально профилированного листа из нержавеющей стали, а также исключительно прочного покрытия – ламината HPL или CPL.

Пример нестандартной реализации Porta KONTRAKT см. стр. 226.

Комплект составляет:

- полотно
- дверная коробка



ENDURO 3, Антрацит



глухое



модель 1



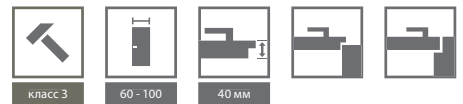
модель 2



модель 3




модель 4



ПАЛИТРА ЦВЕТОВ

Покрытие HPL и CPL 0,7 ★★★★★★



* до исчерпания запасов

ПРИМЕРНАЯ ОБЛАСТЬ ПРИМЕНЕНИЯ ДВЕРЕЙ ENDURO:

- Лаборатории
- Стоматологические клиники
- Больницы



верхняя панель



нижняя панель



нижняя вентиляционная панель



вентиляционная решетка

ТЕХНИЧЕСКАЯ ИНФОРМАЦИЯ

АКСЕССУАРЫ

- Три усиленные, полушарнирные петли
- В маятниковой версии две („60°), три („70°„80°), четыре („90°) петли
- Стекло закаленное прозрачное или матовое (в модели 4 безопасное стекло)
- Замок: под обычный ключ, с блокировкой WC или предназначенный под цилиндр
- Полотно содержит усиление под автоматический дверной доводчик

КОРОБКИ

- Стальная коробка угловая, ширина профиля 105 мм. Выполнена из стального, с двух сторон оцинкованного листа толщиной 1,2 мм. Коробка оснащена тремя полушарнирными петлями стандарт (упакованные с дверной коробкой), резиновым уплотнителем по периметру, шестью монтажными дюбелями. Окрашена порошковым методом грунтовочной краской (образцы цветов на стр. 224).
- Возможность заказа коробки в двух вариантах:
 - для установки на готовом полу – уровень „0°
 - для заливки бетоном – уровень „-30°.

ПРИМЕЧАНИЯ

- Новая система монтажа кромочного наличника без проникновения в структуру покрытия.
- Максимальный размер маятникового полотна – „90°.

ДОПЛАТЫ

- ширина полотна „100°
- регулируемая ответная планка замка
- стальная коробка: цвета - ГРУППА II
- профиль дверной коробки от 80 до 100 мм без доплаты
- расширение профиля дверной коробки 106 - 150 мм
- расширение профиля дверной коробки 155 - 270 мм
- расширение профиля дверной коробки 275 - 390 мм
- верхняя панель (комплект на обе стороны)
- нижняя панель (комплект на обе стороны)
- нижняя вентиляционная панель (комплект на обе стороны)
- вентиляционная решетка (комплект на обе стороны)
- исполнение в варианте: маятниковое
- дверная ручка с накладкой

(стр. 203)

AQUA



Конструкция дверей позволяет эксплуатировать их в коммерческих помещениях, таких как оздоровительные центры, гастрономические помещения.

AQUA 4, Пепельный

Комплект составляет:

- полотно
- дверная коробка



AQUA 4, Пепельный



глухое



модель 1



модель 2



модель 3



модель 4




ПАЛИТРА ЦВЕТОВ

Покрытие HPL ★★★★★★



ПРИМЕРНАЯ ОБЛАСТЬ ПРИМЕНЕНИЯ ДВЕРЕЙ AQUA:

- Гастрономические помещения
- Служебные помещения
- Коммерческие помещения
- Оздоровительные центры
- Косметические кабинеты



разрез полотна

ТЕХНИЧЕСКАЯ ИНФОРМАЦИЯ

АКСЕССУАРЫ

- Две петли из нержавеющей стали
- Стекло закаленное прозрачное или матовое (в модели 4 безопасное стекло)
- Замок из нержавеющей стали под обычный ключ, сантехнический с блокировкой WC или под цилиндр
- Коробка

КОРОБКИ

- Стальная коробка угловая БОЛЬШАЯ, глубина профиля 105 мм. Выполнена из стального листа толщиной 1,2 мм, оцинкованного с двух сторон.
- Коробка оснащена двумя петлями, резиновым уплотнителем по периметру, шестью монтажными дюбелями. Окрашена порошковым методом грунтовочной краской (образцы цветов на стр. 224).
- Возможность заказа коробки в двух вариантах:
 - для установки на готовом полу – уровень „0”
 - для заливки бетоном – уровень „-30”.

ПРИМЕЧАНИЯ

- Возможность применения автоматического дверного доводчика.

ДОПЛАТЫ

- ширина полотна „100”
 - решетка из нержавеющей стали
 - стальная коробка: цвета - ГРУППА II
 - профиль дверной коробки от 80 до 100 мм
 - расширение профиля дверной коробки 106 - 150 мм
 - расширение профиля дверной коробки 155 - 270 мм
 - расширение профиля дверной коробки 275 - 390 мм
 - усиление под автодоводчик
 - усиление под автодоводчик в стальной коробке
 - дверная ручка с накладкой
- без доплаты
- (стр. 223)
(стр. 197)

AGAT

входные двери 32 дБ

OPAL

противовзломные двери RC 2, 32 дБ



AGAT Гладкие, Серебряная Акация, со стальной коробкой

Противовзломные RC 2 (Opal)
Звукоизоляция $R_w=32$ дБ

все доступные модели см. стр. 124

Комплект составляет:

- полотно
- дверная коробка
- металлический порог

ДВЕРИ OPAL


Противовзломные двери OPAL класса RC 2 согласно PN EN 1627:2012 OPAL имеют класс звукоизоляции $R_w=32$ дБ (32–36 дБ) и противовзломность – при условии применения полотна в комплекте с предназначенной металлической дверной коробкой Porta, порогом из нержавеющей стали, а также накладкой с дверной ручкой как минимум 2 класса и цилиндра как минимум 4 класса.

ДВЕРИ AGAT


Укрепленные двери AGAT имеют ригельный замок 2 класса противовзломности и класс звукоизоляции $R_w=32$ дБ (32–36 дБ).




OPAL Гладкие с белой стеклянной вставкой,
Серебряная Акация, со стальной коробкой




ригельный замок – AGAT



противовзломные штыри –
AGAT, OPAL



планочный четырехпозиционный
замок – OPAL



регулируемая ответная планка
замка в металлической коробке
(вариант на выбор)



ПАЛИТРА ЦВЕТОВ

Portasynchro 3D



Натуральный Шпон Select



Натуральный Шпон Дуб, Ясень, Орех

Натуральный Шпон Дуб Satin

Portaperfect 3D



CPL HQ 0,2 мм

CPL HQ 0,7 мм



Gladstone/Галифакс

Образцы цветов см. стр. 217 – 224.

ВНИМАНИЕ! Все натуральные покрытия (за исключением Нат. шпона Ясень и Орех) доступны в исполнении с вертикальным или горизонтальным рисунком слоев древесины (касается полотна).


ВНИМАНИЕ! Для входных дверей рекомендуем покрытие CPL либо Gladstone/Галифакс, особенно для применения в общественных объектах.



Посмотрите видео монтажа дверей OPAL:
www.porta.com.pl/dm/montazopal.wmv

МЫ РЕКОМЕНДУЕМ!

БЛАГОДАря ПРИМЕНЕНИЮ КОНСТРУКЦИИ, В КОТОРОЙ ИСПОЛЬЗОВАН СЛОЙ АЛЮМИНИЕВОГО ЛИСТА, МЫ ПОЛУЧИЛИ ИСКЛЮЧИТЕЛЬНУЮ УСТОЙЧИВОСТЬ ДВЕРЕЙ К НЕБЛАГОПРИЯТНОМУ ВОЗДЕЙСТВИЮ СПЕЦИФИЧЕСКИХ УСЛОВИЙ ЭКСПЛУАТАЦИИ, ХАРАКТЕРНЫХ ДЛЯ ЛЕСТНИЧНОЙ КЛЕТКИ: РАЗНИЦЫ ТЕМПЕРАТУР И ВЛАЖНОСТИ ВОЗДУХА.



ТЕХНИЧЕСКАЯ ИНФОРМАЦИЯ

КОНСТРУКЦИЯ ПОЛОТНА

Рама полотна изготовлена из клееной фанеры - древесина хвойных пород. Полотно дополнительно упрочнено внутренним каркасом. Обшивка полотна – слой алюминия и ДСП. Доступны полотна, декорированные алюминиевыми интарсиями серебряного цвета. Натуральный шпон отделан полуматовым лаком. В исполнении CPL HQ или Gladstone/Галифакс торцы полотна покрыты кромочной лентой ABS.

АКСЕССУАРЫ В ЦЕНЕ ДВЕРЕЙ AGAT

- Один или два ригельных замка под цилиндр
- Три полушарнирные петли
- Три противовзломных штыря - НОВИНКА
- Дверная коробка оснащена стандартным порогом из нержавеющей стали (90 мм)

АКСЕССУАРЫ В ЦЕНЕ ДВЕРЕЙ OPAL

- Планочный четырехпозиционный замок под две вкладки цилиндр
- Три полушарнирные петли (метал. коробка)
- Три противовзломных штыря
- Дверная коробка оснащена стандартным порогом из нержавеющей стали (90 мм)

КОРОБКИ

- Дверная коробка стальная угловая, ширина профиля 105 мм. Изготовлена из оцинкованного с двух сторон стального листа толщиной 1,2 мм (AGAT) либо 1,5 мм (OPAL).
- Оснащена тремя полушарнирными петлями стандарт, резиновым уплотнителем, по периметру коробки а OPAL дополнительно оснащен 6 монтажными дюбелями.
- Коробка ПРОЕКТ BIS, ПРОЕКТ Premium (стр. 190).

ПРИМЕЧАНИЯ

- Подготовка к укорачиванию (максимально на 60 мм).
- Класс звукоизоляции $R_w=32$ дБ (диапазон 32÷36 дБ).
- При выборе дверей AGAT или OPAL с металлической коробкой, порог является частью коробки.

ДОПЛАТЫ

- глазок
- ширина полотна „100”
- регулируемая ответная планка замка в металлической коробке
- коробка: цвета в покрытии CPL 0,2 мм – Группа II
- полотно: цвета в покрытии CPL 0,2 мм и 0,7 мм – Группа II
- полотно: цвета Gladstone/Галифакс с вертикальной структурой
- белая или черная стеклянная вставка в гладких моделях
- интарсии в синтетическом покрытии (с 1 стороны, с двух сторон цена x 2)
- интарсии в натуральном покрытии (с 1 стороны, с двух сторон цена x 2)
- полотно: Нат. покрытие Дуб Satin Белый
- полотно: Нат. покрытие Дуб Satin (остальные цвета)
- полотно: Нат. покрытие Орех
- дверная коробка: Нат. покрытие Дуб Satin Белый
- дверная коробка: okleina Nat. Дуб Satin (остальные цвета)
- дверная коробка: Нат. покрытие Орех
- оснащение коробки AGAT 6 монтажными дюбелями
- стальная коробка: цвета - ГРУППА II
- стальная дверная коробка: черный цвет
- профиль стальной коробки к Накладке ПРОЕКТ BIS
- профиль стальной коробки к Накладке ПРОЕКТ PREMIUM
- профиль стальной коробки 106 - 150 мм
- профиль стальной коробки 151 - 270 мм
- профиль стальной коробки 271 - 390 мм
- усиление под автопроводчик в стальной коробке
- цилиндры
- дверная ручка с накладкой

(стр. 200)

EXTREME RC 2

Противовзломные двери класс RC 2, 37 дБ



Противовзломные RC 2
Звукоизоляция $R_w=40$ дБ*

EXTREME RC 2 Гладкие, Дуб Милано 1, со стальной коробкой

все доступные модели см. стр. 124

Комплект составляет:

- полотно
- дверная коробка
- металлический порог

Двери EXTREME RC 2

Двери EXTREME RC 2, оснащенные двумя ригельными замками (три ригеля), цилиндрами кл. В, а также противовзломными штырями, имеют:

- класс RC 2 согласно PN EN 1627-2012
- класс звукоизоляции $R_w=37$ дБ (37–41 дБ)



EXTREME RC 2, Дуб Милано 1, со стальной коробкой



нижний замок - 3 ригеля



верхний замок - 3 ригеля



противовзломные штыри



три трехэлементных петли



регулируемая ответная планка замка в металлической коробке (вариант на выбор)



порог из нержавеющей стали (90 мм)

* Подробные результаты испытаний доступны в закладке СКАЧАТЬ на сайте www.porta.com.pl

ПАЛИТРА ЦВЕТОВ

Натуральный Шпон Select ★★★★★
Натуральный Шпон Дуб, Ясень, Орех
Натуральный Шпон Дуб Satin

CPL HQ 0,2 мм ★★★★★

CPL HQ 0,7 мм ★★★★★
Gladstone/Галифакс

Образцы цветов см. стр. 217 – 224.

ВНИМАНИЕ! Все натуральные покрытия (за исключением Нат. шпона Ясень и Орех) доступны в исполнении с вертикальным или горизонтальным рисунком слоев древесины (касается полотна).

ВНИМАНИЕ! Для входных дверей рекомендуем покрытия CPL либо Gladstone/Галифакс, особенно для применения в общественных объектах.

МЫ РЕКОМЕНДУЕМ!

БЛАГОДАря ПРИМЕНЕНИЮ КОНСТРУКЦИИ, В КОТОРОЙ ИСПОЛЬЗОВАН СЛОЙ АЛЮМИНИЕВОГО ЛИСТА, МЫ ПОЛУЧИЛИ ИСКЛЮЧИТЕЛЬНУЮ УСТОЙЧИВОСТЬ ДВЕРЕЙ EXTREME RC 2 К НЕБЛАГОПРИЯТНОМУ ВОЗДЕЙСТВИЮ СПЕЦИФИЧЕСКИХ УСЛОВИЙ ЭКСПЛУАТАЦИИ, ХАРАКТЕРНЫХ ДЛЯ ЛЕСТНИЧНОЙ КЛЕТКИ: РАЗНИЦЫ ТЕМПЕРАТУР И ВЛАЖНОСТИ ВОЗДУХА.



ТЕХНИЧЕСКАЯ ИНФОРМАЦИЯ

КОНСТРУКЦИЯ ПОЛОТНА

Наполнение полотна - специальная 5-слойная конструкция в раме из клееной фанеры древесины хвойных пород. Все обшито с двух сторон плитой ХДФ. Доступны в версии с четвертью. В исполнении CPL HQ или Gladstone/Галифакс торцы полотна покрыты кромочной лентой ABS.

АКСЕССУАРЫ В ЦЕНЕ ДВЕРЕЙ

- Два ригельных замка (интервал 72 мм)
- Три трехэлементные петли серебряного цвета
- Четыре противозомных штыря
- Коробка
- Порогом из нержавеющей стали (90 мм)

КОРОБКИ

- Стальная угловая коробка с шириной профиля 100 мм. Выполнена из стального оцинкованного с двух сторон листа толщиной 1,5 мм.
- Оснащена тремя трехэлементными петлями стандарт, резиновым уплотнителем по периметру, 8 монтажными дюбелями.
- Коробка ПРОЕКТ BIS стр. 190.

ПРИМЕЧАНИЯ

- Класс звукоизоляции Rw=37 дБ (диапазон 37÷41дБ).
- Нижняя кромка полотна в покрытии CPL HQ а также Gladston/Halifax защищена от влаги с использованием технологии TechnoPORTA AQUA STOP.

ДОПЛАТЫ

- глазок
- ширина полотна „100”
- регулируемая ответная планка замка в металлической коробке
- полотно: цвета в покрытии CPL 0,2 мм и 0,7 мм – ГРУППА II
- полотно: цвета Gladstone/Галифакс с вертикальной структурой
- интарсии в синтетическом покрытии (с 1 стороны, с двух сторон цена x 2)
- интарсии в натуральном покрытии (с 1 стороны, с двух сторон цена x 2)
- полотно: Нат. покрытие Дуб Satin Белый
- полотно: Нат. покрытие Дуб Satin (остальные цвета)
- полотно: Нат. покрытие Орех
- стальная коробка: цвета - ГРУППА II
- стальная коробка: черный цвет
- профиль стальной коробки к Накладке ПРОЕКТ BIS
- профиль стальной коробки 106 - 150 мм
- профиль стальной коробки 151 - 270 мм
- профиль стальной коробки 271 - 390 мм
- усиление под автопроводчик в стальной коробке
- дверная ручка с накладкой

(стр. 200)

Steel SAFE

противовзломные двери класс RC 2 и RC 3

ТОП
КОЛЛЕКЦИИ
ИНВЕСТИЦИЙ



Противовзломность
RC 2 и RC 3

Steel SAFE, A.0 с глазком, Антрацит

Комплект составляет:

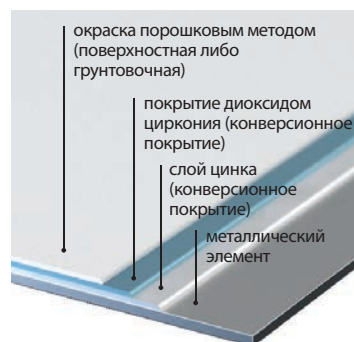
- полотно
- дверная коробка
- порог
- ручка
- цилиндр

ДВЕРИ Steel SAFE

Двери, оснащенные двумя замками LOB, а также цилиндрами кл. В, обладают противовзломностью класса RC 2 согласно PN EN 1627:2012.

Двери, оснащенные планочным замком Winkhaus STV и цилиндрами класса В, обладают противовзломностью класса RC 3 согласно PN EN 1627:2012.

СИСТЕМА ЗАЩИТЫ МЕТАЛЛИЧЕСКИХ ПОВЕРХНОСТЕЙ



P
ОЦИНКОВАННЫЙ
СТАЛЬНОЙ ЛИСТ


ПРОДУКТ
PORTA STEEL




Steel SAFE, A.0 с глазком, Антрацит



Двери Steel SAFE Тип II
Нижний замок – 3-ригельный



Двери Steel SAFE ТИП II
Верхний замок - 3-ригельный



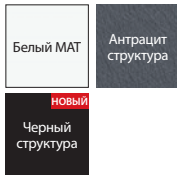
Двери Steel SAFE Тип III
Планочный многоригельный замок с защелкой и крюком



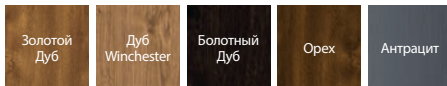
Двери Steel SAFE Тип III
Крюк – запираение верхнее/нижнее

ПАЛИТРА ЦВЕТОВ

Полиэстеровая краска Premium ★★★★★☆



Стальной лист, обшитый ПВХ ★★★★★☆



порог из нержавеющей стали с перфорацией



регулируемая ответная планка замка



стальная БОЛЬШАЯ Угловая дверная коробка

ТЕХНИЧЕСКАЯ ИНФОРМАЦИЯ

КОНСТРУКЦИЯ ПОЛОТНА

Конструкция основана на двухслойных деревянных каркасах, расположенных по всему периметру полотна. Термоизоляционный наполнитель - экспандированный полистирол со значительной примесью графита. Для облицовки полотна применяется оцинкованный стальной лист 0,6 мм с финальной отделкой пленкой ПВХ либо полиэфирной краской.

АКСЕССУАРЫ В ЦЕНЕ ДВЕРЕЙ ТИП II

- Три трехэлементные петли
- Два независимых замка LOB
- Четыре противовзломных штыря
- Ручка OPAL
- Цилиндры LOB кл. А
- Регулируемая ответная планка главного замка в коробке
- Стальная угловая дверная коробка
- Порог из нержавеющей стали с перфорацией

АКСЕССУАРЫ В ЦЕНЕ ДВЕРЕЙ ТИП III

- Три трехэлементные петли
- Планочный замок WINKHAUS STV
- Четыре противовзломных штыря
- Ручка SAFE
- Цилиндры WILKA кл. А
- Регулируемая ответная планка главного замка в коробке
- Стальная угловая дверная коробка
- Порог из нержавеющей стали с перфорацией

КОРОБКИ

- Стальная коробка угловая с шириной профиля 100 мм. Изготовлена из оцинкованного с двух сторон стального листа толщиной 1,2 мм (Тип II) или 1,5 мм (Тип III).

ДОПЛАТЫ ДВЕРИ ТИП II

- ширина полотна „100“
- глазок
- два цилиндра LOB, класс В – обмен за базовый комплект класса А
- наполнение минеральной ватой
- усиление под автодоводчик
- дверная ручка с накладкой (стр.202)

ДОПЛАТЫ ДВЕРИ ТИП III

- ширина полотна „100“
- дополнительный верхний замок
- верхняя накладка класса С
- глазок
- нижний цилиндр WILKA, класс В – обмен за базовый комплект класса А
- верхний цилиндр WILKA, класс А
- верхний цилиндр WILKA, класс В
- наполнение минеральной ватой
- усиление под автодоводчик
- дверная ручка с накладкой (стр. 200)

KWARC RC 2

противовзломные двери класс RC 2, EI 30, 32 дБ



Противовзломность RC 2
Звукоизоляция $R_w=34$ дБ*
Огнестойкость EI 30
Дымонепроницаемость

KWARC Интарсии 6, Белый, со стальной коробкой

все доступные модели см. стр. 124

Комплект составляет:

- полотно
- дверная коробка
- металлический порог

ДВЕРИ KWARC

Двери DT-K32 (KWARC Тип III), оснащенные планочным замком и противовзломными штырями, обладают:

- классом противовзломности RC 2 согласно PN EN 1627:2012
- классом звукоизоляции $R_w=32$ дБ (32–36 дБ)
- огнестойкостью EI 30
- дымонепроницаемостью



KWARC Интарсии 6, Белый, с металлической коробкой



Планочный четырехпозиционный замок под два цилиндра



противовзломные штыри – KWARC III



усиленная трехэлементная петля

* Подробные результаты испытаний доступны в закладке СКАЧАТЬ на сайте www.porta.com.pl



класс 2

Rw 32dB
D: 30

E130



Sa, S200



класс 3



ПРОЕКТ



80 - 100



44-45 мм



44-45 мм

ПАЛИТРА ЦВЕТОВ

Portasynchro 3D



Натуральный Шпон Select



Натуральный Шпон Дуб, Ясень, Орех

Натуральный Шпон Дуб Satin

Portaperfect 3D



CPL HQ 0,2 мм

CPL HQ 0,7 мм



Gladstone/Галифакс


ВНИМАНИЕ! Все натуральные покрытия (за исключением Нат. шпона Ясень и Орех) доступны в исполнении с вертикальным или горизонтальным рисунком слоев древесины (касается полотна).

ВНИМАНИЕ! Для входных дверей рекомендуем покрытия CPL либо Gladstone/Галифакс, особенно для применения в общественных объектах.

Образцы цветов см. стр. 217 – 224.

МЫ РЕКОМЕНДУЕМ!

БЛАГОДАРЯ ПРИМЕНЕНИЮ КОНСТРУКЦИИ, В КОТОРОЙ ИСПОЛЬЗОВАН СЛОЙ АЛЮМИНИЕВОГО ЛИСТА, МЫ ПОЛУЧИЛИ ИСКЛЮЧИТЕЛЬНУЮ УСТОЙЧИВОСТЬ ДВЕРЕЙ KWARC К НЕБЛАГОПРИЯТНОМУ ВОЗДЕЙСТВИЮ СПЕЦИФИЧЕСКИХ УСЛОВИЙ ЭКСПЛУАТАЦИИ, ХАРАКТЕРНЫХ ДЛЯ ЛЕСТНИЧНОЙ КЛЕТКИ: РАЗНИЦЫ ТЕМПЕРАТУР И ВЛАЖНОСТИ ВОЗДУХА.



ТЕХНИЧЕСКАЯ ИНФОРМАЦИЯ

КОНСТРУКЦИЯ ПОЛОТНА

Многослойная конструкция полотна обеспечивает огнеупорность в течение 30 минут и звукоизоляция класса $R_w=34$ дБ*. Благодаря слою алюминиевого листа в конструкции полотна, двери исключительно устойчивы к неблагоприятным условиям эксплуатации, характерным для лестничной клетки. В исполнении CPL HQ или Gladstone/Галифакс торцы полотна покрыты кромочной лентой ABS.

АКСЕССУАРЫ В ЦЕНЕ ДВЕРЕЙ

- Врезной замок с прямоугольной задвижкой под цилиндра (KWARC Тип I)
- Два врезных замка с прямоугольной задвижкой под цилиндр (KWARC Тип II)
- Планочный четырехпозиционный замок под два цилиндра и три противозломных штыря (KWARC Тип III)
- Три усиленные трехэлементные петли серебряного цвета
- Уплотняющая прокладка во врезе полотна, увеличивающаяся в объеме под воздействием высокой температуры
- Дверная коробка оснащена стандартным порогом из нержавеющей стали (90 мм)

КОРОБКИ

- Дверная коробка стальная угловая, ширина профиля 105 мм. Изготовлена из оцинкованного с двух сторон стального листа толщиной 1,5 мм. Оснащена огнеустойчивой прокладкой, тремя полушарнирными петлями standard, стандартным стальным порогом из нержавеющей стали (90 мм), усилением под автоматический доводчик. KWARC I оснащен ответной планкой под один замок, KWARC II – под 2 замка, KWARC III – под планочный замок, а также 6 монтажными дюбелями и отверстиями для противозломных штырей.
- Коробка ПРОЕКТ BIS (стр.190).
- Коробка ПРОЕКТ PREMIUM доступна с Документацией Допуска для индивидуального применения - реализация через Отдел Контрактов.

ПРИМЕЧАНИЯ

- Подготовка к укорачиванию (максимально на 60 мм).
- Для соблюдения условий стоительного права, к огнестойким и/или дымопроницаемым дверям необходимо применять дверной доводчик.
- В случае применения иной фурнитуры, отличной от предлагаемой фирмой Porta, необходимо руководствоваться указаниями, содержащимися в гарантийном талоне.
- Огнестойкие двери необходимо оснащать накладкой с ручкой со стальным стержнем.
- Класс звукоизоляции $R_w=32$ дБ (диапазон 32÷36 дБ).

ДОПЛАТЫ

- глазок
- ширина полотна „100”
- полотно: цвета в покрытии CPL 0,2 мм и 0,7 мм – ГРУППА II
- полотно: цвета Gladstone/Галифакс с вертикальной структурой
- интарсии в синтетическом покрытии (с 1 стороны, с двух сторон цена x 2)
- интарсии в натуральном покрытии (с 1 стороны, с двух сторон цена x 2)
- полотно: Нат. покрытие Дуб Satin Белый
- полотно: Нат. покрытие Дуб Satin (остальные цвета)
- полотно: Нат. покрытие Орех
- стальная коробка: цвета - ГРУППА II
- стальная дверная коробка: черный цвет
- профиль стальной коробки к Накладке ПРОЕКТ BIS
- профиль стальной коробки от 101 до 150 мм
- профиль стальной коробки от 151 до 270 мм
- профиль стальной коробки от 271 до 390 мм
- дверная ручка с накладкой

(стр. 200)

EXTREME RC 3

Противовзломные двери класс RC 3, EI 30, 37 дБ

ТОП
КОЛЛЕКЦИИ
ИНВЕСТИЦИЙ



Противовзломность RC 3
Звукоизоляция $R_w=32$ дБ*
Огнестойкость EI 30
Дымонепроницаемость

EXTREME RC 3, Песочный Дуб, с усиленной коробкой PS

все доступные модели см. стр. 124



EXTREME RC 3, Песочный Дуб, с усиленной коробкой PS

Комплект составляет:

- полотно
- дверная коробка
- металлический порог
- два цилиндра
- ручка с верхней накладкой

ДВЕРИ EXTREME

изготавливаются 2-х типов:

Тип I


- класс RC3 согласно PN EN 1627-2012
- класс звукоизоляции $R_w=37$ дБ (37–41 дБ)
- дымонепроницаемость

Тип II

- параметры дверей Типа I
- огнестойкость EI 30



2 противовзломных крюка



планочный многоригельный замок Winkhaus с защелкой и крюком



4 противовзломные штыри
огнестойкий уплотнитель
(Тип II)



дверная коробка Porta SYSTEM

* Подробные результаты испытаний доступны в закладке СКАЧАТЬ на сайте www.porta.com.pl

ПАЛИТРА ЦВЕТОВ

Натуральный Шпон Select ★★★★★
Натуральный Шпон Дуб, Ясень, Орех
Натуральный Шпон Дуб Satin

CPL HQ 0,2 мм ★★★★★

CPL HQ 0,7 мм ★★★★★
Gladstone/Галифакс

Образцы цветов см. стр. 217 – 224.

ВНИМАНИЕ! Все натуральные покрытия (за исключением Нат. шпона Ясень и Орех) доступны в исполнении с вертикальным или горизонтальным рисунком слоев древесины (касается полотна).

ВНИМАНИЕ! Для входных дверей рекомендуем покрытия CPL либо Gladstone/Галифакс, особенно для применения в общественных объектах.

МЫ РЕКОМЕНДУЕМ!

БЛАГОДАРЯ ПРИМЕНЕНИЮ КОНСТРУКЦИИ, В КОТОРОЙ ИСПОЛЬЗОВАН СЛОЙ АЛЮМИНИЕВОГО ЛИСТА, МЫ ПОЛУЧИЛИ ИСКЛЮЧИТЕЛЬНУЮ УСТОЙЧИВОСТЬ ДВЕРЕЙ EXTREME К НЕБЛАГОПРИЯТНОМУ ВОЗДЕЙСТВИЮ СПЕЦИФИЧЕСКИХ УСЛОВИЙ ЭКСПЛУАТАЦИИ, ХАРАКТЕРНЫХ ДЛЯ ЛЕСТНИЧНОЙ КЛЕТКИ: РАЗНИЦЫ ТЕМПЕРАТУР И ВЛАЖНОСТИ ВОЗДУХА.



ТЕХНИЧЕСКАЯ ИНФОРМАЦИЯ

КОНСТРУКЦИЯ ПОЛОТНА

Наполнение полотна - специальная 5-слойная конструкция в раме из клееной фанеры древесины хвойных пород. Рама с наполнителем обшита с двух сторон плитой ХДФ. Доступно в варианте с четвертью. В исполнении CPL HQ или Gladstone/Галифакс торцы полотна покрыты кромочной лентой ABS.

АКСЕССУАРЫ В ЦЕНЕ ПОЛОТНА

- Крючковой замок с прижимным механизмом Winkhaus STV с дополнительным верхним замком
- Два противовзломных цилиндра
- Ручка с противовзломной накладкой (SAFE)
- Верхняя накладка (SAFE)
- Три (двери с метал. коробкой) или две (усиленная коробка PS) объектные петли серебряного цвета
- Четыре противовзломных штыря
- Дополнительно: Тип II – по периметру полотна (за исключением нижней части полотна) установлен уплотнитель, увеличивающийся в объеме под воздействием высоких температур
- Дверная коробка оснащена порогом из нержавеющей стали и усилением под автоводочик

КОРОБКИ

- Стальная угловая коробка с шириной профиля 100 мм. Выполнена из стального оцинкованного с двух сторон листа толщиной 1,5 мм. Оснащена самогасящимся уплотнителем, 8 монтажными дюбелями, порогом из нержавеющей стали (120 мм).
- Усиленная дверная коробка Porta SYSTEM с диапазоном толщины стены от 120 до 300 мм, оснащенная стальным порогом из нержавеющей стали (100 мм). Планка наличника шириной 80 мм.
- Коробка ПРОЕКТ BIS (стр.190).
- Коробка ПРОЕКТ Модифицированная - реализация через Отдел Контрактов.

ПРИМЕЧАНИЯ

- Для соблюдения условий стойкого права, к огнестойким и дымонепроницаемым дверям необходимо применять дверной доводчик.
- Огнестойкие двери необходимо оснащать накладкой с ручкой со стальным стержнем.
- В случае применения иной фурнитуры, отличной от предлагаемой фирмой Porta, необходимо руководствоваться указаниями, содержащимися в гарантийном талоне.
- Огнестойкие двери - интарсии доступны только в варианте на обе стороны.
- **Нижняя кромка полотна в покрытии CPL HQ а также Gladston/Halifax защищена от влаги с использованием технологии TechnoPORTA AQUA STOP.**

ДОПЛАТЫ

- глазок
- ширина полотна „100“
- полотно: цвета в покрытии CPL 0,2 мм и 0,7 мм – ГРУППА II
- коробка: цвета в покрытии CPL 0,2 мм – группа II
- полотно: цвета Gladstone/Галифакс с вертикальной структурой
- интарсии в синтетическом покрытии (с 1 стороны, с двух сторон цена x 2)
- интарсии в натуральном покрытии (с 1 стороны, с двух сторон цена x 2)
- полотно: Нат. покрытие Дуб Satin Белый
- полотно: Нат. покрытие Дуб Satin (остальные цвета)
- полотно: Нат. покрытие Орех
- дверная коробка: Нат. покрытие Дуб Satin Белый
- дверная коробка: Нат. покрытие Satin (остальные цвета)
- дверная коробка: Нат. покрытие Орех
- стальная коробка: цвета - ГРУППА II
- стальная коробка: черный цвет
- профиль стальной коробки к Накладке ПРОЕКТ BIS
- профиль стальной коробки от 101 до 150 мм
- профиль стальной коробки от 151 до 270 мм
- профиль стальной коробки от 271 до 390 мм
- дверная ручка с накладкой SAFE

(стр. 200)

GRANIT класс C

Противовзломные двери класс C, EI 30, 32 дБ



Противовзломность класс C и RC 3
Звукоизоляция $R_w=36$ дБ*
Огнестойкость EI 30

GRANIT класс C, Натуральный Орех, с коробкой и накладкой PROJEKT BIS

все доступные модели см. стр. 124



GRANIT Глухие, Натуральный Орех, со стальной коробкой

Комплект составляет:

- полотно
- дверная коробка
- металлический порог
- ручка с верхней накладкой
- два цилиндра

ДВЕРИ GRANIT kl. C



изготавливаются 2-х типов:

Тип I


- противовзломность класс C
- класс RC 3 согласно PN EN 1627-2012
- класс звукоизоляции $R_w=32$ дБ (32–36 дБ)
- дымопроницаемость

Тип II

- параметры дверей Типа I
- огнестойкость EI 30



планочный многоригельный замок под два цилиндра



противовзломные штыри



усиленная трехэлементная петля

ПАЛИТРА ЦВЕТОВ

| | |
|---|-------|
| <p>Натуральный Шпон Select Натуральный Шпон Дуб, Ясень, Орех Натуральный Шпон Дуб Satin</p> | ★★★★★ |
| CPL HQ 0,2 мм | ★★★★★ |
| CPL HQ 0,7 мм | ★★★★★ |

Образцы цветов см. стр. 217 – 224.

ВНИМАНИЕ! Все натуральные покрытия (за исключением Нат. шпона Ясень и Орех) доступны в исполнении с вертикальным или горизонтальным рисунком слоев древесины (касается полотна).


ВНИМАНИЕ! Для входных дверей рекомендуем покрытия CPL либо Gladstone/Галифакс, особенно для применения в общественных объектах.



Посмотрите видео по монтажу дверей GRANIT на дюбеля:
www.porta.com.pl/dm/montazgranitnadyble.wmv

МЫ РЕКОМЕНДУЕМ!

БЛАГОДАРЯ ПРИМЕНЕНИЮ КОНСТРУКЦИИ, В КОТОРОЙ ИСПОЛЬЗОВАН СЛОЙ АЛЮМИНИЕВОГО ЛИСТА, МЫ ПОЛУЧИЛИ ИСКЛЮЧИТЕЛЬНУЮ УСТОЙЧИВОСТЬ ДВЕРЕЙ GRANIT К НЕБЛАГОПРИЯТНОМУ ВОЗДЕЙСТВИЮ СПЕЦИФИЧЕСКИХ УСЛОВИЙ ЭКСПЛУАТАЦИИ, ХАРАКТЕРНЫХ ДЛЯ ЛЕСТНИЧНОЙ КЛЕТКИ: РАЗНИЦЫ ТЕМПЕРАТУР И ВЛАЖНОСТИ ВОЗДУХА.



ТЕХНИЧЕСКАЯ ИНФОРМАЦИЯ

КОНСТРУКЦИЯ ПОЛОТНА

Рама полотна изготовлена из клееной фанеры древесины хвойных пород. Обшивка полотна – специальная двухслойная плита из алюминиевого листа и плиты ХДФ. В продаже имеются полотна, декорированные алюминиевыми интарсиями серебряного цвета. Финишная отделка шпона – полуматовый лак. Это предложение для наиболее требовательных людей, для которых безопасность, основанная на материалах и исполнении наивысшего качества, является самой важной. В исполнении CPL HQ торцы полотна покрыты кромочной лентой ABS.

АКСЕССУАРЫ В ЦЕНЕ ДВЕРЕЙ

- Замок планочный многоригельный 4 класса
- Два противовзломных цилиндра класса С
- Ручка с противовзломной накладкой GRANIT или GRANIT PLUS (вариант при доплате)
- Верхняя накладка на замок
- Три усиленные трехэлементные петли серебряного цвета
- Четыре противовзломных штыря
- Подготовка к укорачиванию максимально 60 мм (касается Granit Тип I)
- Дополнительно: тип II – по периметру полотна (за исключением нижней части полотна) установлен уплотнитель, увеличивающийся в объеме под воздействием высоких температур
- Дверная коробка оснащена металлическим порогом из нержавеющей стали в расширенной версии (120 мм) и усилением под автоматический доводчик

КОРОБКИ

- Стальная угловая коробка с шириной профиля 100 мм. Выполнена из стального, оцинкованного с двух сторон листа толщиной 1,5 мм. Оснащена самогасящимся уплотнителем, 8 монтажными дюбелями, порогом из нержавеющей стали в расширенной версии. (120 мм).
- Коробка PROJEKT BIS (стр.190).
- Коробка PROJEKT Premium (стр.190).

ПРИМЕЧАНИЯ

- Для соблюдения условий стоительного права, к огнестойким и/или дымонепроницаемым дверям необходимо применять дверной доводчик.
- Огнестойкие двери необходимо оснащать накладкой с ручкой со стальным стержнем.
- В случае применения иной фурнитуры, отличной от предлагаемой фирмой Porta, необходимо руководствоваться указаниями, содержащимися в гарантийном талоне.
- Класс звукоизоляции $R_w=32$ дБ (диапазон 32÷36 дБ).
- **Нижняя кромка полотна в покрытии CPL HQ а также Gladston/Halifax защищена от влаги с использованием технологии TechnoPORTA AQUA STOP.**

ДОПЛАТЫ

- глазок
- ширина полотна „100”
- регулируемая ответная планка замка (Тип I)
- полотно: цвета в покрытии CPL 0,2 мм и 0,7 мм – ГРУППА II
- интарсии в синтетическом покрытии (с 1 стороны, с двух сторон цена x 2)
- интарсии в натуральном покрытии (с 1 стороны, с двух сторон цена x 2)
- полотно: Нат. покрытие Дуб Satin Белый
- полотно: Нат. покрытие Дуб Satin (остальные цвета)
- полотно: Нат. покрытие Орех
- стальная коробка: цвета - ГРУППА II
- стальная дверная коробка: черный цвет
- профиль стальной коробки к Накладке PROJEKT BIS
- профиль стальной коробки к Накладке PROJEKT Premium
- профиль стальной коробки от 101 до 150 мм
- профиль стальной коробки от 151 до 270 мм
- профиль стальной коробки от 271 до 390 мм
- дверная ручка с накладкой GRANIT PLUS

(стр. 200)

Steel SAFE, ENERGY PROTECT

Противовзломные замки 3 или 4 класса, Противовзломное остекление класса P4



ТОП
КОЛЛЕКЦИИ
ИНВЕСТИЦИЙ

Противовзломные RC2/RC3*
Тепловая проницаемость
Ud=1.2÷1.7*

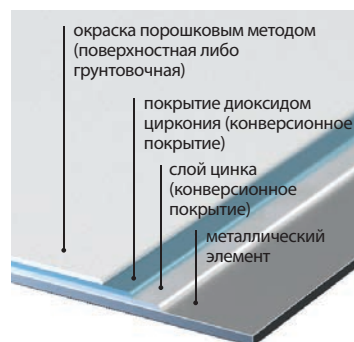
Steel SAFE E.1, Дуб Winchester

Ud=1,1*
W/m²K
КОЭФФИЦИЕНТ
ТЕПЛОВОЙ
ПРОНИЦАЕМОСТИ

Комплект составляет:

- полотно
- дверная коробка
- порог
- ручка
- цилиндр

СИСТЕМА ЗАЩИТЫ МЕТАЛЛИЧЕСКИХ ПОВЕРХНОСТЕЙ



P
ОЦИНКОВАННЫЙ
СТАЛЬНЫЙ ЛИСТ
ПРОДУКТ
PORTA STEEL



Steel ENERGY PROTECT C.1, Дуб Winchester



модель A.0



модель B.1



модель C.1



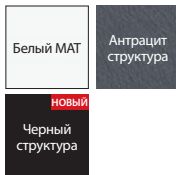
модель D.1

* Касается глухих полотен. Подробные результаты испытаний доступны в закладке СКАЧАТЬ на сайте www.porta.com.pl

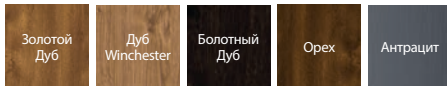


ПАЛИТРА ЦВЕТОВ

Полиэстеровая краска Premium ★★★★★☆




Стальной лист, обшитый ПВХ ★★★★★☆




Стальная дверная коробка Thermo




Крюк – верхнее / нижнее SAFE тип III, ENERGY PROTECT




Планочный замок SAFE тип III, ENERGY PROTECT




4 противозломные штыри



3 трехэлементные петли



Наполнение – расширенный пенополистирол



Остекление – трехслойный комплект класса P4



Тепловой порог - понижает коэффициент тепловой проницаемости с коробкой Thermo

ТЕХНИЧЕСКАЯ ИНФОРМАЦИЯ

ОСНОВНАЯ ИНФОРМАЦИЯ

ДВЕРИ SAFE (толщина полотна 54 мм)

- Противозломность RC2 либо RC3 (касается глухих полотен)
- Два независимых замка LOB либо крючковой замок Winkhaus STV
- Большая Угловая коробка либо Thermo
- Порог из нержавеющей стали с перфорацией либо теплый порог
- Три трехэлементные петли
- Четыре противозломных штыря
- Ручка OPAL (RC 2) или SAFE (RC 2)
- Цилиндры LOB или WILKA
- Регулируемая ответная планка замка

ДОПЛАТЫ - ДВЕРИ SAFE ТИП II, III, ENERGY PROTECT

- Ширина полотна „100“
- Глазок
- Капельник в цвете полотна
- Нижняя двухсторонняя панель из нержавеющей стали 150 мм, модель A0, B1, F1
- Наполнение минеральной ватой
- Защита нижней части после самостоятельного укорачивания
- Усиление под автодоводчик
- Два цилиндра LOB, кл. В - замена за базовый комплект кл. А (SAFE тип II)
- Нижний цилиндр WILKA, кл. В - замена за базовый комплект кл. А (SAFE тип III)
- Верхний цилиндр WILKA, кл. А (SAFE тип III)
- Нижний цилиндр WILKA, кл. В - замена за базовый комплект кл. А (ENERGY PROJECT)
- Круглый либо прямоугольный захват (стр. 201)

ОСНОВНАЯ ИНФОРМАЦИЯ

ДВЕРИ ENERGY PROTECT (толщина полотна 66 мм)

- Противозломность RC3 (касается глухих полотен)
- Крючковой замок Winkhaus STV
- Коробка Thermo
- Теплый порог из нержавеющей стали
- Три трехэлементные петли
- Четыре противозломных штыря
- Ручка SAFE
- Цилиндры WILKA
- Регулируемая ответная планка замка

ДОПЛАТЫ ДВЕРИ SAFE ТИП III и ENERGY PROTECT

- Дополнительный верхний замок
- верхняя накладка класса С
- Верхний цилиндр WILKA, кл. В



Eco POLAR, Eco POLAR PASSIVE

Противовзломные замки - класс 4, Противовзломное остекление - класс P4

ТОП
КОЛЛЕКЦИИ
ИНВЕСТИЦИЙ



Двери, выполненные из дубовой фанеры. Будь Eco экономь энергию

Двери из коллекции Eco - это инновационная технология. Набор идеально подобранных параметров, составляющих наивысшее качество. Двери Eco POLAR PASSIVE - это превосходное решение для пассивных домов.

Eco POLAR PASSIVE A.5, Белый

$U_d = 0,7^*$
W/m²K
КОЭФФИЦИЕНТ
ТЕПЛОВОЙ
ПРОНИЦАЕМОСТИ



Eco POLAR PASSIVE C.3 двухсторонняя стеклянная панель Дуб 6 (белый)



глухое



модель A.1



модель A.2



модель A.3



модель A.4



модель A.5



модель C.3
двухсторонняя
стеклянная панель



модель C.4
двухсторонняя
стеклянная
панель

ПРИМЕРЫ ФРАМУГ



Возможность заказа фрамуг в Porta KONTRAKT, см. стр. 226.



ДВОЙНАЯ
для правых дверей



ПРАВЯЯ ГЛУХАЯ
для правых дверей



ПРАВЯЯ
для правых дверей

Сторону фрамуги определяем со стороны видимости петель.

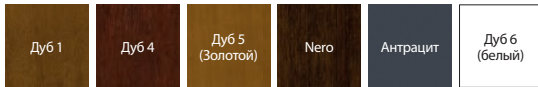
*Касается глухих полотен. Подробные результаты испытаний доступны в закладке СКАЧАТЬ на сайте www.porta.com.pl





ПАЛИТРА ЦВЕТОВ

Наружный Водный Лак ★★★★★☆



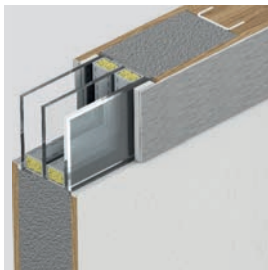
K Подберите цвет согласно индивидуальным потребностям и сделайте запрос с помощью Porta KONTRAKT. Подробная информация о нестандартных заказах, см. стр. 226.



Два многоригельных противозломных замка 4 класса



Теплый порог Porta ThermControl**



Двухкамерное противозломное остекление класса P4 и рамка из нержавеющей стали



Французская рама со стороны петель

ВАЖНО!

Рамка из нержавеющей стали с одной стороны (наружной).

ТЕХНИЧЕСКАЯ ИНФОРМАЦИЯ

КОНСТРУКЦИЯ ПОЛОТНА

Конструкция плиты изготовлена из клееной дубовой древесины. Поверхность – в натуральном покрытии. В раме полотна расположен стальной профиль, усиливающий прочность конструкции. Двухкамерный комплект остекления ($U=0,5 \text{ Wm}^2\text{K}$) reflex коричневый. Рамка остекления – из нержавеющей стали с одной стороны двери. Порог изготовлен из клееной фанеры дубового дерева и нержавеющей стали.

Еco POLAR PASSIVE

- Толщина полотна - 79 мм
- Три уплотнителя по периметру.

Еco POLAR

- Толщина полотна - 68 мм.
- Два уплотнителя по периметру.

АКСЕССУАРЫ В ЦЕНЕ ДВЕРЕЙ

- Два независимых противозломных замка 4 класса под два цилиндра
- Три петли 3D с возможностью регулировки в трех плоскостях
- Теплый порог – Porta ThermControl**
- Монтажный вкладыш
- В моделях с остеклением применен теплый комплект остекления
- Дверная коробка из клееной дубовой древесины

КОРОБКИ

- Дверная коробка (толщина 93 мм) изготовлена из многослойной клееной дубовой древесины.
- Французская рама со стороны петель, которая делает невозможным выламывание двери.

** Защищенное маркетинговое название.

ПРИМЕЧАНИЯ

- Подробные параметры тепловой проницаемости, см. стр. 223.
- Porta Synergy** При монтаже с фрамугой(ами) рама фрамуги в сочетании с верхней соединенной балкой и нижней с порогом составляют части дверной коробки.
- Инновационный метод соединения фрагм исключает термические мосты и упрощает систему монтажа.
- Модели С4, С3 доступны без капельника.

ДОПЛАТЫ

- ширина полотна „100“

СОЗДАЙТЕ СВОЙ СОБСТВЕННЫЙ ПАКЕТ, ОТВЕЧАЮЩИЙ ВАШИМ ТРЕБОВАНИЯМ, ИЗ ВСЕХ ДОСТУПНЫХ АКСЕССУАРОВ (подробнее на сайте www.porta.com.pl/do-pobrania)

ДОПЛАТЫ

- петля Premium Simonswerk серии 4000 (три шт.)
- планочный многоточечный замок с прижимным механизмом Winkhaus STV
- мини-розетка*
- односторонний прямой (круглый) поручень серебряного цвета длиной 1500 мм
- односторонний прямой (квадратный) поручень серебряного цвета длиной 1500 мм
- односторонний прямой поручень (круглый) серебряного цвета длиной 900 мм
- односторонний гнутый поручень (круглый) длиной 900 мм
- накладки на петли (комплект на одну шт.)
- односторонняя ручка и накладка CORTES серебряного цвета
- двусторонняя ручка и накладка CORTES серебряного цвета

* доступно только для коллекции Eco Polar Passive

Универсальные двери

Универсальные двери для хоз. помещений и кладовок



Оцинкованные, солидные, универсальные двери превосходно подходят для хозяйственных, промышленных, помещений, а также для подвала, чердака или кладовки

Универсальные двери для хозяйственных помещений, модель 2 пепельные

правые или левые?
универсальные!

Комплект составляет:

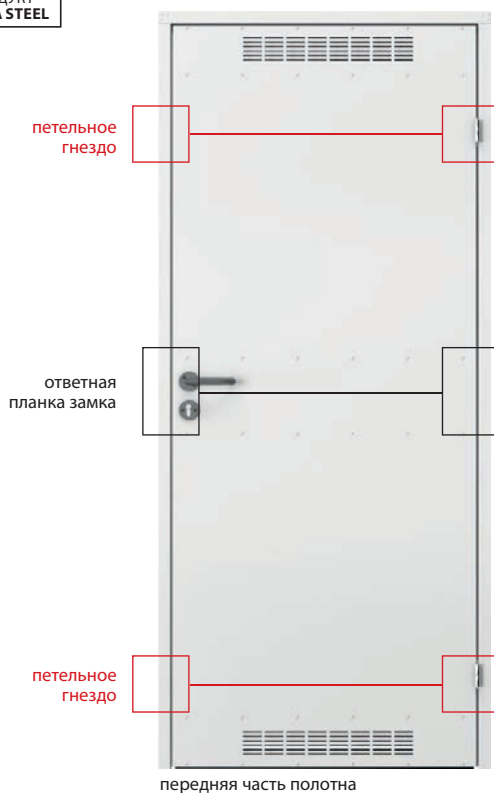
- полотно
- дверная коробка
- ручка
- замок

i Промышленный образец W.121254



ОЦИНКОВАННЫЙ
СТАЛЬНОЙ ЛИСТ

ПРОДУКТ
PORTA STEEL

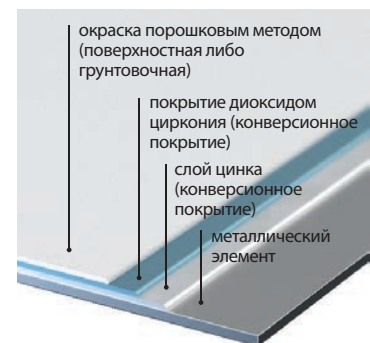


передняя часть полотна



задняя часть полотна

**СИСТЕМА ЗАЩИТЫ
МЕТАЛЛИЧЕСКИХ
ПОВЕРХНОСТЕЙ**



окраска порошковым методом (поверхностная либо грунтовочная)

покрытие диоксидом циркония (конверсионное покрытие)

слой цинка (конверсионное покрытие)

металлический элемент





СТОЙКА
ТЕХНОЛОГИЯ
ПОКРЫТИЯ



ГАРАНТИЯ
КАЧЕСТВА



СОВРЕМЕННЫЙ
ДИЗАЙН



УНИВЕРСАЛЬНЫЙ
МОНТАЖ



ЛЕВЫЕ / ПРАВЫЕ



70 - 90



ПАЛИТРА ЦВЕТОВ

Оцинкованный Стальной Лист ★★★★★☆




4 ПЛЮСА 1

ПОСМОТРИТЕ В ПОДРОБНОСТИ

www.porta.com.pl/dm/universalne_montaz.wmv

Полиэстеровая краска Premium ★★★★★☆

| | | | |
|-----------|--------------|------------------|----------------------------------|
| ГРУППА I | Белый МАТ | Пепельный МАТ | Антрацит структура |
| | Белый | Пепельный | Коричневый |
| ГРУППА II | | | Черный структура НОВЫЙ |



ручка



вентиляционная решетка

ТЕХНИЧЕСКАЯ ИНФОРМАЦИЯ

В КОМПЛЕКТ ДВЕРЕЙ ВХОДИТ

- Полотно (оцинкованный лакированный стальной лист)
- Вентиляционная решетка (вариант)
- Две полушарнирные петли standard
- Замок под цилиндр
- Экономичная, пластиковая ручка с круглой накладкой и розеткой
- Угловая металлическая дверная коробка

ДВЕРНАЯ КОРОБКА

- Угловая стальная дверная коробка с шириной профиля 48 мм. Изготовлена из стального листа толщиной 0,8 мм.

ПРИМЕЧАНИЯ

- Благодаря симметричной конструкции дверей и универсальной фурнитуре (замок, петли), существует возможность монтажа в качестве и правых и левых.
- **Стальная оцинкованная плита, упрочненная на трех уровнях.**

ДОПЛАТЫ

- цвета - ГРУППА II

Универсальные
двери для хоз.
пом. и кладовок

Steel BASIC, Steel BASIC PLUS



Steel BASIC, Пепельный

Экономичное решение при сохранении высоких технических параметров. Конструкция из оцинкованной стали обеспечивает долговечность и надежность.

Комплект межкомнатных дверей Steel BASIC составляет:


- полотно
- дверная коробка
- ручка
- конструкция из оцинкованного листа

Комплект наружных дверей Metal BASIC PLUS составляет:

- полотно
- дверная коробка
- порог
- ручка
- конструкция из оцинкованного листа



Steel BASIC PLUS, Стальной лист в покрытии, Пепельный



замок и ручка



вентиляционная решетка



порог, окрашенный порошковым методом (Metal BASIC PLUS)



капельник (Metal BASIC PLUS)



СТОЙКАЯ
ТЕХНОЛОГИЯ
ПОКРЫТИЯ



ГАРАНТИЯ
КАЧЕСТВА



СОВРЕМЕННЫЙ
ДИЗАЙН



УНИВЕРСАЛЬНЫЙ
МОНТАЖ



80 - 100



40 мм

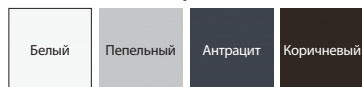


ПАЛИТРА ЦВЕТОВ

Оцинкованный Стальной Лист ★★★★★☆



Стальной лист в покрытии ★★★★★☆



наполнение „сотовый вкладыш”



наполнение пенопласт

ТЕХНИЧЕСКАЯ ИНФОРМАЦИЯ

В КОМПЛЕКТ К ПОЛОТНУ ВХОДИТ

- Полотно (стальной лист толщиной 0,5 мм, оцинкованный или оцинкованный, покрытый полиэстером)
- Две полушарнирные петли standard
- Замок под цилиндр
- Комплект ручек с накладками
- Дверная коробка (оцинкованный стальной лист)
- Порог (Steel BASIC PLUS)
- Капельник (Steel BASIC PLUS) (см. Доплаты)

В КОМПЛЕКТ К ПОЛОТНУ ВХОДИТ

- Полотно
- Две полушарнирные петли standard
- Замок под цилиндр

ДВЕРНЫЕ КОРОБКИ

- Угловая стальная дверная коробка с шириной профиля 64 мм (как Угловая МАЛАЯ PLUS). Выполнена из стального, с двух сторон оцинкованного листа толщиной 1,2 мм, оцинкованного либо окрашенного порошковой краской.
- Коробка к дверям Steel BASIC оснащена примыкающим уплотнителем, к дверям Steel BASIC PLUS - примыкающим уплотнителем, уплотняющим двери по всему периметру.
- Направляющая коробка (правая/левая), для установки на готовом полу.

ПРИМЕЧАНИЯ

- Двери Steel BASIC выполнены в инвестиционной норме (см. таблицу параметров стр. 211, таб. 3).
- Полотно Steel BASIC изготавливается в инвестиционной и польской нормах.
- Двери Steel BASIC Plus, открывающиеся вовнутрь, оснащены капельником (см. Доплаты).
- **В связи с характерным материалом (стальной лист в покрытии) цвет продуктов приближен к цветам из палитры RAL.**

ДОПЛАТЫ

- капельник (Steel BASIC PLUS)
- вентиляционная решетка (Steel BASIC)

Steel SOLID



Steel SOLID, глухое, Пепельный

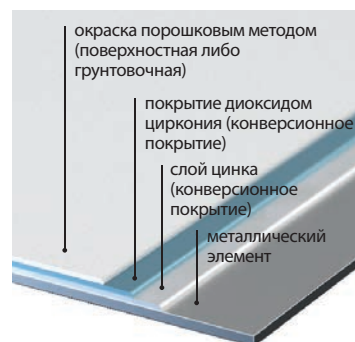
ПРИМЕНЕНИЕ ДВЕРЕЙ

- предназначены для использования в тяжелых условиях эксплуатации
- хозяйственные помещения
- промышленные помещения
- подсобные помещения
- подвалы
- гаражи
- мастерские
- ангары
- современное жилые и офисные помещения (loft design)

Комплект составляет:

- полотно
- конструкция из оцинкованного листа

СИСТЕМА ЗАЩИТЫ МЕТАЛЛИЧЕСКИХ ПОВЕРХНОСТЕЙ



P
ОЦИНКОВАННЫЙ
СТАЛЬНОЙ ЛИСТ

ПРОДУКТ
PORTA STEEL



Steel SOLID 1, Пепельный



глухое



модель 1



модель 2



модель 3



модель 4



модель 5



СТОЙКАЯ
ТЕХНОЛОГИЯ
ПОКРЫТИЯ



ГАРАНТИЯ
КАЧЕСТВА



СОВРЕМЕННЫЙ
ДИЗАЙН



УНИВЕРСАЛЬНЫЙ
МОНТАЖ



120 - 200



60 - 100



40 мм



ПАЛИТРА ЦВЕТОВ

Оцинкованный Стальной Лист ★★★★★☆




Нержавеющая сталь ★★★★★★



Полиэстеровая краска Premium ★★★★★☆

Стальной лист, обшитый ПВХ ★★★★★☆



* до исчерпания запасов

Возможность исполнения в нестандартных цветах через Porta KONTRAKT, подробнее о нестандартных заказах см. стр. 226.



| | | | |
|-----------|-----------|---------------|-------------------------------|
| ГРУППА I | Белый МАТ | Пепельный МАТ | Антрацит структура |
| | Белый | Пепельный | Коричневый |
| ГРУППА II | | | Черный структура НОВЫЙ |



наполнение „сотовый вкладыш“



наполнение пенопласт



наполнение минеральной ватой

ТЕХНИЧЕСКАЯ ИНФОРМАЦИЯ

В КОМПЛЕКТ К ПОЛОТНУ ВХОДИТ

- Полотно (стальной лист, окрашенный порошковой краской, толщиной 0,6 мм, оцинкованный)
- Две полушарнирные петли standard (три петли в полотне шириной 100")
- Замок под цилиндр
- Стекло закаленное, прозрачное или матовое

ПРЕДНАЗНАЧЕННЫЕ ДВЕРНЫЕ КОРОБКИ

- Коробка Угловая МАЛАЯ PLUS, Угловая БОЛЬШАЯ Складная
- Регулируемая коробка (standard), Регулируемая PS „прямые углы“
- Стальная коробка Porta SYSTEM

ПРИМЕЧАНИЯ

- Полотно с пенопластовым наполнением недоступны в лакированном варианте.
- Для полотен в покрытии ПВХ остекление только с гладкой нержавеющей рамкой.
- Двустворчатые полотна из нержавеющей стали доступны только в предложении Porta KONTRAKT.

ДОПЛАТЫ

- ширина „100“ (полотна из оцинкованного стального листа)
- ширина „100“ (полотна из нержавеющей стального листа)
- цвета - ГРУППА II
- Полиэстерная Краска Premium и Стальной лист, покрытый ПВХ: цвет Антрацит
- вентиляционные отдушины или решетка (полотна из оцинкованного стального листа)
- вентиляционная решетка из нержавеющей стали
- усиление под автодоводчик
- дверная ручка с накладкой

(стр. 197)

Steel EI 30, EI 60



Steel EI 30, модель 3, Антрацит

EI 30

Огнестойкость 30 мин.

EI 60

Огнестойкость 60 мин.

Дымонепроницаемость

Звукоизоляция $R_w=40$ дБ*

Комплект составляет:

- полотно
- дверная коробка
- ручка
- конструкция из оцинкованного листа

ДВЕРИ EI 60

изготавливаются 2-х типов:

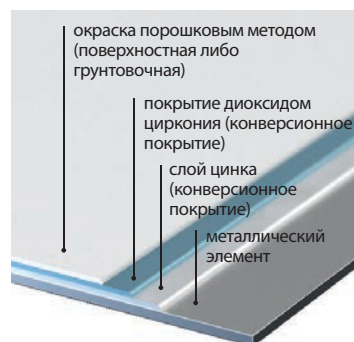
Standard:

- огнестойкость 60 мин.
- механический класс 3

Тип 1:

- параметры дверей типа Стандарт
- дымонепроницаемость Sa, Sm
- звукоизоляция $R_w=37$ дБ (37-41 дБ)

СИСТЕМА ЗАЩИТЫ МЕТАЛЛИЧЕСКИХ ПОВЕРХНОСТЕЙ



P
ОЦИНКОВАННЫЙ
СТАЛЬНОЙ ЛИСТ
ПРОДУКТ
PORTA STEEL



Steel EI 30, модель 1, Пепельный



EI 30 глухое



EI 30 модель 1



EI 30 модель 2



EI 30 модель 3



EI 60 глухое



EI 60 модель 1



EI 60 модель 2



EI 60 модель 3

* Подробные результаты испытаний доступны в закладке СКАЧАТЬ на сайте www.porta.com.pl



EI60
EI30

Sa, Sm

Rw 37dB
D 35

класс 3

класс 2

80 - 100

67 мм

53 мм

ПАЛИТРА ЦВЕТОВ

Полиэстеровая краска Premium ★★★★★☆

| | | | |
|-----------|--------------|------------------|----------------------------------|
| ГРУППА I | Белый МАТ | Пепельный МАТ | Антрацит структура |
| | Белый | Пепельный | Коричневый |
| ГРУППА II | | | Черный структура НОВЫЙ |




Возможность исполнения в нестандартных цветах через Porta KONTRAKT, подробнее о нестандартных заказах, см. стр. 226.

ОБЛАСТЬ ПРИМЕНЕНИЯ ДВЕРЕЙ STEEL EI30, EI60:

- общественные здания
- отели, пансионаты
- двери в котельную
- двери в гаражи



регулирование петли +/- 3 мм



замок с задвижкой под цилиндр, ручка в комплекте

ТЕХНИЧЕСКАЯ ИНФОРМАЦИЯ

АКСЕССУАРЫ В ЦЕНЕ ПОЛОТНА

- Две трехэлементные петли, одна из петель – несущая, а другая, благодаря находящейся в ней пружине, делает возможным автоматическое закрывание двери
- Врезной замок с прямоугольной задвижкой под цилиндр
- Противовзломный штырь (1 шт. в EI 30, 2 шт. в EI 60)
- Набор ручек с накладками (заказываются отдельно)
- Огнестойкое прозрачное стекло

КОРОБКИ

- Угловая стальная дверная коробка с шириной профиля 84 мм (EI 30) и 110 мм (EI 60). Изготовлена из стального листа толщиной 1,5 мм, оцинкованного огнем с двух сторон. Соединения углов коробки спаянные. Оснащена порогом из нержавеющей стали (касается Типа 1), прикрывающим уплотнителем, а также уплотнителем, расширяющимся под действием высоких температур.
- Коробку можно заказать в двух вариантах исполнения:
 - Направляющая коробка (правая/левая) – для установки на готовом полу – уровень „0“, порог с доплатой (EI 30 и EI 60).
 - Направляющая коробка (правая/левая) – для заливки бетоном – уровень „–30“ – порог с доплатой (EI 30 и EI 60).

ПРИМЕЧАНИЯ

- В случае применения иной фурнитуры, отличной от предлагаемой фирмой Porta, необходимо руководствоваться указаниями, содержащимися в гарантийном талоне.
- С целью соблюдения условий Технического свидетельства для наружных дверей, в остекленных моделях необходимо применять стекло со специальными параметрами – цены и сроки реализации – по согласованию с отделом Контрактов Porta, (см. стр. 226).

ДОПЛАТЫ

- ширина „100“ для полотен Steel EI30
- ширина „100“ для полотен Steel EI60
- цвета - ГРУППА II
- огнестойкий глазок
- стальной порог (EI 30)
- усиление под дополнительный автоматический дверной доводчик



КОРОБКИ

Хорошую дверь невозможно представить без качественной дверной коробки. К каждому полотну из нашего предложения рекомендуем подходящую коробку, которая дополняет комплект таким образом, чтобы соответствовать техническим параметрам и высоким эстетическим требованиям.





ФИКСИРОВАННАЯ КОРОБКА ДЛЯ ДВЕРЕЙ С ЧЕТВЕРТЬЮ

Дверные коробки рекомендованы для применения там, где не требуется регулировка при диапазоне стены. Коробки 100 мм составляют комплект со всеми дверными межкомнатными полотнами. Коробки 60 мм доступны для межкомнатных полотен в покрытии Portadecor и Portasynchro 3D.

ПАЛИТРА ЦВЕТОВ

Portadecor
Portasynchro 3D ★★★

Portadur
Покрытие Premium
Натуральный Шпон Select
Натуральный Шпон Дуб, Орех, Ясень
Натуральный Шпон Дуб Satin
Акриловая Краска UV ★★★★★

Portaperfect 3D
Portalamino
CPL HQ 0,2 мм
Gladstone/Галифакс ★★★★★

Образцы цветов см. стр. 217 – 224.



СЕЧЕНИЕ ДВЕРНОЙ КОРОБКИ



60 мм,
базовый вариант
(без маскирующих планок)



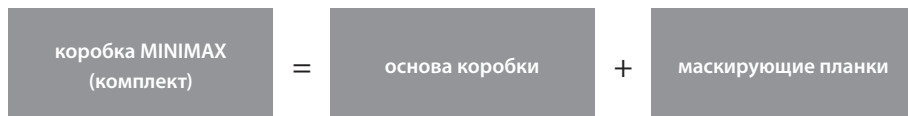
60 мм,
синтетическое покрытие
(с маскирующими планками)



100 мм,
синтетическое покрытие
(соединение прямых
планок под углом 90°)
или натуральный шпон
(соединение прямых планок
под углом 45°)



100 мм,
синтетическое покрытие
или натуральный шпон
(с закругленными
маскирующими планками)



ТЕХНИЧЕСКАЯ ИНФОРМАЦИЯ

КОНСТРУКЦИЯ ДВЕРНОЙ КОРОБКИ

Коробка состоит из:

- горизонтальной и двух вертикальных балок (сделанных из МДФ) с соответствующей фурнитурой и аксессуарами,
- наличников (оснащение при дополнительной оплате),
- галтели (оснащение при дополнительной оплате).

Коробка производится и поставляется Клиенту в виде набора элементов, предназначенных для монтажа на месте установки.

Коробка MINIMAX для полотен Porta GRANDE оклеена грунтовочной плёнкой и окрашена эмалью RAL, отверждаемой UV.

АКСЕССУАРЫ – В ЦЕНЕ КОРОБКИ MINIMAX 60 ММ

(доступны только в покрытиях Portadecor и Portasynchro 3D)

- Две или три полушарнирные петли standard, или PRIME (с доплатой)
- Три петли в коробке шириной „100“
- Резиновые стопоры
- Дюбели, заглушки
- Декоративные накладки, защищающие низ коробки от влаги

АКСЕССУАРЫ – В ЦЕНЕ КОРОБКИ MINIMAX 100 ММ

Синтетическое покрытие:

- Две или три полушарнирные петли стандарт или петли PRIME (с доплатой)
- Три петли в коробке шириной „100“, а также во всех ширинах коробки в покрытии Portadur

Натуральное покрытие (шпон):

- Три петли полушарнирные петли standard, или PRIME.

- Три петли PRIME в коробке шириной „100“
- Резиновый уплотнитель по периметру коробки
- Декоративные накладки, защищающие низ коробки от влаги

РАЗМЕРЫ ДВЕРНОЙ КОРОБКИ, СМ. СТР. 207, ТАБЛИЦА 1

Ширина 60 мм и ширина 100 мм.

„60“, „70“, „80“, „90“, „100“ и произвольная комбинация этих размеров в двухстворчатых дверях.

ПРИМЕЧАНИЯ

- Монтаж коробки выполнять в помещениях с завершенной отделкой стен (например, обои) и пола (например, паркет).
- Предоставляется возможность заказывать коробку 100 мм также в варианте исполнения „туннель“ (без фрезеровки и уплотнителя, петель и ответной планки замка).
- Коробки и наличники доступны в нелакированном варианте (для самостоятельной отделки).

ДОПЛАТЫ

- коробка: цвета в покрытии CPL 0,2 мм – Группа II
- дверная коробка: Нат. покрытие Орех
- дверная коробка: Нат. покрытие Дуб Satin Белый
- наличники: Нат. покрытие Дуб Satin Белый
- Галтель: Нат. покрытие Дуб Satin Белый
- петли PRIME

Porta SYSTEM, Porta SYSTEM GK

PORTA SYSTEM

Регулируемая дверная коробка с наличниками 60 мм и 80 мм. Простая в монтаже, регулируемая дверная коробка Porta SYSTEM может комплектоваться со всеми типами дверных полотен.

Модуль Retro позволит Вам получить совсем иную и новую стилизацию дверей.

PORTA SYSTEM GK

Дверная коробка для стеклянных полотен, выполненных в Польской Норме.

Только так подобранный комплект гарантирует высокие эксплуатационные свойства и удовлетворение от покупки.

ПАЛИТРА ЦВЕТОВ

Portadecor
Portasynchro 3D

★★★

Portadur
Покрытие Premium
Naturalna Select
Натуральный Шпон Дуб, Орех, Ясень
Натуральный Шпон Дуб Satin
Акриловая Краска UV

★★★★

Portaperfect 3D
Portalamino
CPL HQ 0,2 мм
Gladstone/Галифакс

★★★★★

Образцы цветов см. стр. 217 – 224.



СЕЧЕНИЕ ДВЕРНОЙ КОРОБКИ



Porta SYSTEM



Porta SYSTEM
+ Регулирующая панель*



Porta SYSTEM
+ Modul RETRO
(корона и декоративные
наличники)

ДИАПАЗОН РЕГУЛИРОВАНИЯ ДВЕРНОЙ КОРОБКИ



минимально




максимально



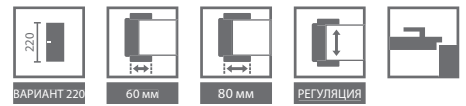
максимально
коробка с широким пером
вариант с доплатой

ДИАПАЗОН ШИРИНЫ РЕГУЛИРУЮЩЕЙ ПАНЕЛИ



Посмотрите монтаж коробки Porta SYSTEM:
<https://www.youtube.com/watch?v=w71vINxFgZY>





ДИАПАЗОН ТОЛЩИНЫ СТЕНЫ

| | |
|---|-----------|
| A | 75 ÷ 95 |
| B | 95 ÷ 115 |
| C | 120 ÷ 140 |
| D | 140 ÷ 160 |
| E | 160 ÷ 180 |
| F | 180 ÷ 200 |
| G | 200 ÷ 220 |
| H | 220 ÷ 240 |
| I | 240 ÷ 260 |
| J | 260 ÷ 280 |
| K | 280 ÷ 300 |



ТЕХНИЧЕСКАЯ ИНФОРМАЦИЯ

КОНСТРУКЦИЯ ДВЕРНОЙ КОРОБКИ

Коробка состоит из:

- главных балок: горизонтальной и двух вертикальных, изготовленных из древеснопоходного материала и оснащенных необходимой фурнитурой и аксессуарами
- наличников (60, 80 мм)

Коробка Porta SYSTEM производится и поставляется клиенту в виде набора элементов, предназначенных для монтажа на месте установки.

Porta SYSTEM для полотен Porta GRANDE оклеена грунтовочной плёнкой и окрашена эмалью RAL, отверждаемой UV.

АКСЕССУАРЫ – В ЦЕНЕ КОРОБКИ

Porta SYSTEM

Синтетическое покрытие:

- Две или три полушарнирные петли стандарт или петли PRIME (с доплатой)
- Резиновый уплотнитель по периметру коробки

Натуральный шпон:

- Два или три комплекта петель PRIME
- Резиновый уплотнитель по периметру коробки

Porta SYSTEM GK

- Ответная планка замка (короткая)
- Резиновый уплотнитель по периметру коробки
- Гнёзда для монтажа петель (кармашки) 2 шт. для размеров „60“ – „90“, 3 шт. для размера „100“

ВНИМАНИЕ! Петли не поставляются в комплекте с дверной коробкой

РАЗМЕРЫ ДВЕРНОЙ КОРОБКИ, СМ. СТР. 207, ТАБЛИЦА 1

Porta SYSTEM

- Для диапазона толщины стены (А-К) „60“, „70“, „80“, „90“, „100“, „110“ и „120“ ÷ „200“ и одностворчатые „60“ ÷ „90“ с добором „40“¹.
- Коробки также можно заказывать в версии „Туннель“ (т.е. изготовлена без уплотнителя, петель и ответной планки замка).

- Модуль RETRO недоступен в покрытии CPL HQ, покрытии Premium, а также Gladstone/Halifax.
- При ширине „100“ требуется 3 петли.
- **Фрамуги Porta SYSTEM - информация доступна на www.porta.com.pl/do-pobrania.**
- **Высота „220“: покрытие - Premium, Краска Акриловая UV, Натуральное; три петли в стандарте.**
- **Porta SYSTEM GK**
- Для диапазона толщины стены (А-К) „60“, „70“, „80“, „90“, „100“

ПРИМЕЧАНИЯ

- Монтаж коробки выполнять в помещениях с завершенной отделкой стен (например, обои) и пола (например, паркет).
- Коробку можно также заказывать в варианте исполнения „туннель“ (т.е., выполненную без уплотнителя, петель и ответной планки замка).
- Модуль RETRO недоступен с отделкой CPL HQ, в покрытии Premium и Gladstone/Галифакс.
- **Фрамуги Porta SYSTEM - информация доступна на www.porta.com.pl/do-pobrania.**

ДОПЛАТЫ

- коробка: цвета в покрытии CPL 0,2 мм – ГРУППА II
- дверная коробка: Нат. покрытие Орех
- дверная коробка: Нат. покрытие Дуб Satin Белый
- регулирующая панель: Нат. покрытие Дуб Satin Белый
- короны: Нат. покрытие Дуб Satin Белый
- декоративные планки: Нат. покрытие Дуб Satin Белый
- петли PRIME
- усиление под автодоводчик
- электрозашелка стандартного или и реверсивного действия

(стр.203)

¹ Касается дверей в натуральном покрытии

Porta SYSTEM ELEGANCE, Porta SYSTEM ELEGANCE 90 градусов

КОРОБКА РЕГУЛИРУЕМАЯ БЕЗ ЧЕТВЕРТИ С НАЛИЧНИКАМИ 80 ММ

Коробка для межкомнатных дверных полотен в исполнении без четверти. Простая в монтаже регулируемая дверная коробка. Возможность соединения наличников под углом 45 градусов (Porta SYSTEM ELEGANCE), а также 90 градусов (Porta SYSTEM ELEGANCE 90 градусов).

ПАЛИТРА ЦВЕТОВ

Portadecor
Portasynchro 3D ★★★

Portadur
Покрытие Premium ★★★★★
Натуральный Шпон Select
Натуральный Шпон Дуб, Орех, Ясень
Натуральный Шпон Дуб Satin
Акриловая Краска UV

Portaperfect 3D ★★★★★
Portalamino
CPL HQ 0,2 мм
Gladstone/Галифакс

Образцы цветов см. стр. 217 – 224.



СЕЧЕНИЕ ДВЕРНОЙ КОРОБКИ



профиль коробки – широкий наличник 80 мм

минимально

максимально

СОЕДИНЕНИЕ НАЛИЧНИКОВ Porta SYSTEM ELEGANCE 90 градусов



Соединение наличников - в одной плоскости в покрытии Premium

Соединение наличников - горизонтальный наличник слегка утоплен по отношению к горизонтальным в покрытии Акриловая Краска UV

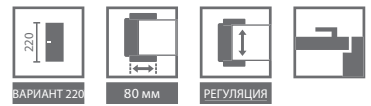
Соединение наличников - в одной плоскости в покрытии Натуральный Шпон



Zobacz montaż ościeżnicy Porta SYSTEM ELEGANCE



Посмотрите способ монтажа и регулировки петель 3D 3D



ДИАПАЗОН ТОЛЩИНЫ СТЕНЫ

| | |
|---|-----------|
| B | 95 ÷ 115 |
| C | 120 ÷ 140 |
| D | 140 ÷ 160 |
| E | 160 ÷ 180 |
| F | 180 ÷ 200 |
| G | 200 ÷ 220 |
| H | 220 ÷ 240 |
| I | 240 ÷ 260 |
| J | 260 ÷ 280 |
| K | 280 ÷ 300 |



петля 3D (закрытые двери)



петля 3D (открытые двери)

КЛЮЧЕВЫЕ СВОЙСТВА НОВОЙ ПЕТЛИ 3D SIMONSWERK:

- РЕГУЛИРОВКА В ТРЕХ ПЛОСКОСТЯХ 3D,
- ЭФФЕКТИВНОСТЬ ЭКСПЛУАТАЦИИ 200.000 ЦИКЛОВ,
- ПОДЪЕМНОСТЬ 60 КГ (2 ПЕТЛИ),
- ВСЕ ВИДИМЫЕ ЭЛЕМЕНТЫ ОТДЕЛАНЫ ПОЛИЭСТРОВЫМ ПОКРЫТИЕМ В ЦВЕТЕ

МЫ РЕКОМЕНДУЕМ!

ПЛИНТУСА В АКРИЛОВОЙ КРАСКЕ UV
см. стр. 204

ТЕХНИЧЕСКАЯ ИНФОРМАЦИЯ

КОНСТРУКЦИЯ ДВЕРНОЙ КОРОБКИ

Коробка состоит из:

- главных балок: горизонтальной и двух вертикальных, изготовленных из древеснопоходного материала и оснащенных необходимой фурнитурой и аксессуарами,
- наличников 80 мм.

Радиус планки наличника – „прямые углы“: для натуральных покрытий Standard, Select, Satin.

Радиус планки наличника – 1,5 мм: для покрытий: Portadecor, Portasynchro 3D, Portadur и Portaperfect 3D.

Радиус планки наличника – 3 мм для покрытий: CPL HQ 0,2 мм. Коробка Porta SYSTEM ELEGANCE производится и поставляется клиенту в виде набора элементов, предназначенных для монтажа на месте установки. PS ELEGANCE для полотен Porta GRANDE оклеена грунтовочной плёнкой и окрашена акриловой краской, отверждаемой UV.

АКСЕССУАРЫ – В ЦЕНЕ КОРОБКИ

- Два комплекта регулируемых петель 3D
- Резиновый уплотнитель по периметру коробки

РАЗМЕРЫ ДВЕРНОЙ КОРОБКИ, СМ. СТР. 207, ТАБЛИЦА 1

- Десять интервалов толщины стены от 95 мм до 300 мм:
- „60“, „70“, „80“, „90“, „100“, „120“ ÷ „200“.

ПРИМЕЧАНИЯ

- Коробка Porta SYSTEM ELEGANCE 90 градусов доступна в покрытиях: Покрытие Premium, Краска Акриловая UV, Натуральное.
- Монтаж коробки выполнять в помещениях с завершённой отделкой стен (например, обои) и пола (например: паркет).
- Предоставляется возможность заказывать коробку также в варианте исполнения „туннель“ (т.е. выполненную без уплотнителя, петель и ответной планки замка)
- **Высота коробки 220 см доступна в покрытиях - Premium, Краска Акриловая UV, Натуральное. Третья петля в стандарте.**

ДОПЛАТЫ

- дверная коробка: цвета в покрытии CPL 0,2 мм - ГРУППА II
- дверная коробка: Нат. покрытие Орех
- дверная коробка: Нат. покрытие Дуб Satin Белый
- петли 3D, цвет золотой (доплата к цене дверной коробки)
- третья петля 3D, цвет серебряный (доплата к цене дверной коробки)
- третья петля 3D, цвет золотой (доплата к цене дверной коробки)
- усиление под автоводчик
- высота коробки 220 см
- наличники 100 мм (касается высоты 220 см)

Porta SYSTEM с обратной четвертью

КОРОБКА РЕГУЛИРУЕМАЯ БЕЗ ЧЕТВЕРТИ С НАЛИЧНИКАМИ 80 ММ И ОБРАТНОЙ ЧЕТВЕРТЬЮ


Дополнение коллекции дверных коробок без четверти. Двери с коробкой PORTA SYSTEM ELEGANCE и PORTA SYSTEM с обратной четвертью при закрытых полотнах выглядят одинаково, но при этом позволяют открывать их в разных направлениях: PORTA SYSTEM ELEGANCE наружу, а PORTA SYSTEM с обратной четвертью вовнутрь.

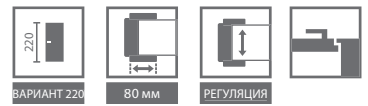
ПАЛИТРА ЦВЕТОВ

Покрытие Premium ★★★★★
 Naturalный Шпон Select
 Naturalный Шпон Дуб, Орех, Ясень
 Naturalный Шпон Дуб Satin
 Акриловая Краска UV

Образцы цветов см. стр. 217 – 224.

СЕЧЕНИЕ ДВЕРНОЙ КОРОБКИ





ДИАПАЗОН ТОЛЩИНЫ СТЕНЫ

| | |
|----------|-----------|
| B | 95 ÷ 115 |
| C | 120 ÷ 140 |
| D | 140 ÷ 160 |
| E | 160 ÷ 180 |
| F | 180 ÷ 200 |
| G | 200 ÷ 220 |
| H | 220 ÷ 240 |
| I | 240 ÷ 260 |
| J | 260 ÷ 280 |
| K | 280 ÷ 300 |



Вид коробки от стороны ответной планки замка



Соответствующая петля 3D Simonswerk

КЛЮЧЕВЫЕ СВОЙСТВА НОВОЙ ПЕТЛИ 3D SIMONSWERK:

- РЕГУЛИРОВКА В ТРЕХ ПЛОСКОСТЯХ 3D,
- ЭФФЕКТИВНОСТЬ ЭКСПЛУАТАЦИИ 200.000 ЦИКЛОВ,
- ПОДЪЕМНОСТЬ 60 КГ (2 ПЕТЛИ),
- ВСЕ ВИДИМЫЕ ЭЛЕМЕНТЫ ОТДЕЛАНЫ ПОЛИЭСТРОВЫМ ПОКРЫТИЕМ В ЦВЕТЕ

МЫ РЕКОМЕНДУЕМ!

ПЛИНТУСА В АКРИЛОВОЙ КРАСКЕ UV
см. стр. 204

ТЕХНИЧЕСКАЯ ИНФОРМАЦИЯ

КОНСТРУКЦИЯ ДВЕРНОЙ КОРОБКИ

Коробка состоит из:

- главных балок: горизонтальной и двух вертикальных, изготовленных из деревопроизводных материалов и укомплектованных необходимой фурнитурой и аксессуарами,
 - наличников 80 мм с двух сторон.
- Радиус кромки наличника: „прямой угол“, - для натуральных покрытий Standard, Select, Satin. Радиус кромки наличника: 1,5 мм, - для покрытий Premium, Акриловой Краски UV. Коробка производится и поставляется клиенту в виде комплекта элементов, предназначенных для монтажа на месте установки.

КОМПЛЕКТАЦИЯ С ДВЕРНЫМИ ПОЛОТНАМИ

Полотна которые могут комплектоваться коробкой Porta SYSTEM с обратной четвертью:

- коллекции лакированных полотен: Porta VECTOR Premium, Porta DESIRE, Porta FOCUS Premium, Porta GRANDE,
- коллекции в натуральном покрытии: Natura CLASSIC, Natura GRANDE, Natura LINE.

АКСЕССУАРЫ - В ЦЕНЕ КОРОБКИ

- Два комплекта регулируемых петель 3D
- Резиновый уплотнитель по периметру дверной коробки

РАЗМЕРЫ ДВЕРНОЙ КОРОБКИ

- В десяти интервалах толщины стены от 95 мм до 300 мм: „60“, „70“, „80“, „90“, „100“.

ПРИМЕЧАНИЯ

- Национальное техническое соответствие ИТВ-КОТ-2018/0358 редакция 1.
- Монтаж коробки необходимо выполнять в помещениях с завершенной отделкой стен (например: обои) и пола (например: паркет).
- **Высота „220“ - три петли в стандарте.**

ДОПЛАТЫ

- коробка „220“: Покрытие Premium
- коробка „220“: Акриловая Краска UV
- коробка „220“: Покрытие Натуральный Шпон
- дверная коробка: Натуральный Шпон Орех
- дверная коробка: Натуральный Шпон Дуб Satin Белый
- изготовление выбранного полотна с опцией „обратная четверть“ (доплата к стоимости полотна)

РЕГУЛИРУЕМАЯ КОРОБКА

ПЕРЕЙДИТЕ НА ВЫСШИЙ УРОВЕНЬ

Регулируемая дверная коробка с наличниками 80 мм, без четверти с верхней панелью высотой 20 или 100 см.


ПАЛИТРА ЦВЕТОВ

Portadecor ★★★
Portasynchro 3D

Покрытие Premium ★★★★★
Акриловая Краска UV

Portaperfect 3D ★★★★★
Portalamino

Образцы цветов см. стр. 217 – 224.




СЕЧЕНИЕ ДВЕРНОЙ КОРОБКИ

Возможность самостоятельного укорачивания до нужной высоты.

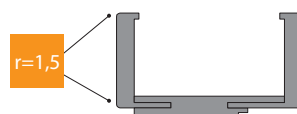


панель 20 см

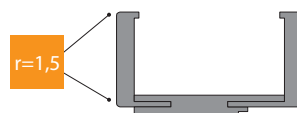


панель 100 см

СЕЧЕНИЕ ДВЕРНОЙ КОРОБКИ

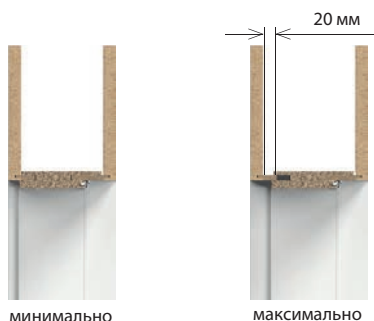


Синтетическое покрытие



Акриловая Краска UV

ДИПАЗОН РЕГУЛИРОВАНИЯ ДВЕРНОЙ КОРОБКИ



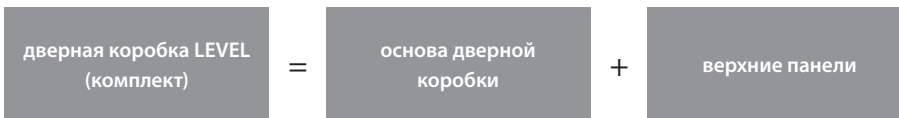
минимально

максимально



ДИАПАЗОН ТОЛЩИНЫ СТЕНЫ

| | |
|---|-----------|
| B | 95 ÷ 115 |
| C | 120 ÷ 140 |
| D | 140 ÷ 160 |
| E | 160 ÷ 180 |
| F | 180 ÷ 200 |
| G | 200 ÷ 220 |
| H | 220 ÷ 240 |
| I | 240 ÷ 260 |
| J | 260 ÷ 280 |
| K | 280 ÷ 300 |



Посмотрите способ монтажа коробки LEVEL:
www.porta.com.pl/dm/montazosclevel.wmv



Коробка в двусторчатом варинате, а также в CPL HQ
- через Porta KONTRAKT, см. стр. 226.

КЛЮЧЕВЫЕ СВОЙСТВА НОВОЙ ПЕТЛИ 3D SIMONSWERK:

- РЕГУЛИРОВКА В ТРЕХ ПЛОСКОСТЯХ 3D,
- ЭФФЕКТИВНОСТЬ ЭКСПЛУАТАЦИИ 200.000 ЦИКЛОВ,
- ПОДЪЕМНОСТЬ 60 КГ (2 ПЕТЛИ),
- ВСЕ ВИДИМЫЕ ЭЛЕМЕНТЫ ОТДЕЛАНЫ ПОЛИЭСТРОВЫМ ПОКРЫТИЕМ В ЦВЕТЕ

МЫ РЕКОМЕНДУЕМ!

ПЛИНТУСА В АКРИЛОВОЙ КРАСКЕ UV
см. стр. 204

ТЕХНИЧЕСКАЯ ИНФОРМАЦИЯ

КОНСТРУКЦИЯ ДВЕРНОЙ КОРОБКИ

Коробка состоит из:

- главных балок: горизонтальной (верхняя балка с соединяющими панель перьями) и двух вертикальных, сделанных из деревоподобных материалов и оснащённых необходимой фурнитурой и аксессуарами,
- наличников (80 мм),
- 2 горизонтальных панелей (заказываются отдельной позицией).

В панели LEVEL - вертикальный рисунок слоев древесины. Для некоторых цветов - горизонтальный рисунок (см. стр. 78).

Радиус углового наличника - 1,5 мм. Коробка LEVEL производится и поставляется Клиенту как комплект элементов, предназначенных для сборки на месте установки.

Коробка LEVEL для полотен в Акриловой краске UV оклеена грунтовочной пленкой и покрыта акриловой краской, отверждаемой UV.

АКСЕССУАРЫ – В ЦЕНЕ КОРОБКИ

- Два комплекта регулируемых петель 3D
- Резиновый уплотнитель по периметру коробки

РАЗМЕРЫ ДВЕРНОЙ КОРОБКИ, СМ. СТР. 207, ТАБЛИЦА 1

Десять интервалов толщины стены от 95 мм до 300 мм:
„60“, „70“, „80“, „90“, „100“.

ПРИМЕЧАНИЯ

- Монтаж коробки выполнять в помещениях с завершённой отделкой стен (например, обои) и пола (например: паркет).
- Коробку можно также заказать в варианте исполнения „туннель“ (т.е. выполненную без уплотнителя, петель и ответной планки замка).

ДОПЛАТЫ

- петли 3D, цвет золотой (доплата к цене дверной коробки)
- третья петля 3D, цвет серебряный (доплата к цене дверной коробки)
- третья петля 3D, цвет золотой (доплата к цене дверной коробки)

Porta RENOVA

КОРОБКА RENOVA ПОВЕРХ МЕТАЛЛИЧЕСКОЙ КОРОБКИ

Придайте своей квартире неповторимый характер.

Решение позволяет поменять двери без необходимости демонтажа старой коробки.


ПАЛИТРА ЦВЕТОВ

Portadecor
Portasynchro 3D ★★★

Portadur
Покрытие Premium ★★★★★

Portaperfect 3D
Portalamino
CPL HQ 0,2 мм ★★★★★

Образцы цветов см. стр. 217 – 224.



СЕЧЕНИЕ ДВЕРНОЙ КОРОБКИ



ДИПАЗОН РЕГУЛИРОВАНИЯ ДВЕРНОЙ КОРОБКИ





ДИАПАЗОН ТОЛЩИНЫ СТЕНЫ

| | |
|---|-----------|
| 5 | 55 ÷ 75 |
| A | 75 ÷ 95 |
| B | 95 ÷ 115 |
| C | 120 ÷ 140 |
| D | 140 ÷ 160 |
| E | 160 ÷ 180 |
| F | 180 ÷ 200 |
| G | 200 ÷ 220 |
| H | 220 ÷ 240 |
| I | 240 ÷ 260 |
| J | 260 ÷ 280 |

В СОСТАВ ПРЕДЛОЖЕНИЯ PORTA RENOVA ВХОДИТ:

- коробка Porta RENOVA к полотнам от А до J + размер „5” – 55÷75
- туннельная коробка от А до J
- балки с боковым пером (служащим для расширения коробки Porta RENOVA) от А до J

ТЕХНИЧЕСКАЯ ИНФОРМАЦИЯ

КОНСТРУКЦИЯ ДВЕРНОЙ КОРОБКИ

Коробка состоит из:

- главных балок: горизонтальной и двух вертикальных, изготовленных из древеснопоходного материала,
- наличников.

Коробка Porta RENOVA производится и поставляется Клиенту в виде набора элементов, предназначенных для монтажа на месте установки.

АКСЕССУАРЫ – В ЦЕНЕ КОРОБКИ

- Две либо три полушарнирные петли стандарт
- три полушарнирные петли стандарт для размеров „100” – „110”

РАЗМЕРЫ ДВЕРНОЙ КОРОБКИ, СМ. СТР. 207, ТАБЛИЦА 1

- Для диапазона толщины стены („5” + А-J) „60”, „70”, „80”, „90”, „100”, „110”.

ПРИМЕЧАНИЯ

- Коробка RENOVA доступна с Документацией Допуска к единичному применению.
- Монтаж коробки выполнять в помещениях с завершенной отделкой стен (например, обои) и пола (например: паркет).
- Коробку можно также заказывать в варианте исполнения „туннель” (без фрезеровки и уплотнителя, петель и ответной планки замка).
- Для дверной коробки можно заказать расширение в виде дополнительных балок.
- К данной коробке можно **заказать стандартные** полотна; в случае установки ручки с розеткой или накладкой шириной более 44 мм необходимо заказать соответствующее **полотно с замком 60 мм**.
- **При измерении отверстия для установки коробки необходимо обязательно учитывать все неровности кривизны - как в старой коробке, так и на стене.**

Учитывая сложный процесс монтажа, рекомендуется воспользоваться услугами Авторизированной Монтажной Группы.

Villadora RETRO, MODERN

РЕГУЛИРУЕМАЯ ДВЕРНАЯ КОРОБКА RETRO

Межкомнатные дверные коробки для полотен Villadora RETRO.

РЕГУЛИРУЕМАЯ ДВЕРНАЯ КОРОБКА БЕЗ ЧЕТВЕРТИ MODERN

Межкомнатные дверные коробки для полотен Villadora MODERN.

ПАЛИТРА ЦВЕТОВ

Натуральный Шпон Дуб Satin

★★★★

Образцы цветов см. стр. 217 – 224.

Натуральный Шпон Select
Натуральный Шпон Дуб, Ясень, Орех
Натуральный Шпон Дуб Satin

★★★★

Образцы цветов см. стр. 217 – 224.



СЕЧЕНИЕ ДВЕРНОЙ КОРОБКИ VILLADORA RETRO



Профиль дверной коробки
– широкий наличник 80 мм



Модуль Retro
(корона и декоративные наличники)

СЕЧЕНИЕ ДВЕРНОЙ КОРОБКИ БЕЗ ЧЕТВЕРТИ VILLADORA MODERN



Горизонтальная панель в варианте PLUS
– высота верхнего наличника 200 мм
(внимание: в версии STANDARD соединение под углом 45°
– см. описание стр. 169)

Профиль дверной коробки
– наличник 80 мм для высоты дверей 2.0
– наличник 100 мм для высоты дверей 2.2

ДИПАЗОН РЕГУЛИРОВАНИЯ ДВЕРНОЙ КОРОБКИ



МИНИМАЛЬНО



МАКСИМАЛЬНО

ДИАПАЗОН ТОЛЩИНЫ СТЕНЫ

| | |
|---|--------------|
| A | 75 ÷ 95 мм |
| B | 95 ÷ 115 мм |
| C | 120 ÷ 140 мм |
| D | 140 ÷ 160 мм |
| E | 160 ÷ 180 мм |
| F | 180 ÷ 200 мм |
| G | 200 ÷ 220 мм |
| H | 220 ÷ 240 мм |
| I | 240 ÷ 260 мм |
| J | 260 ÷ 280 мм |
| K | 280 ÷ 300 мм |



ТЕХНИЧЕСКАЯ ИНФОРМАЦИЯ

VILLADORA RETRO С ЧЕТВЕРТЬЮ

КОНСТРУКЦИЯ ДВЕРНОЙ КОРОБКИ

Коробка состоит из:

- главных балок: горизонтальной и двух вертикальных, изготовленных из древеснопоходного материала и оснащенных необходимой фурнитурой и аксессуарами,
- наличников.

Коробка Villadora Retro производится и поставляется Клиенту как комплект элементов, предназначенных для сборки на месте установки.

АКСЕССУАРЫ – В ЦЕНЕ КОРОБКИ

- Три комплекта полушарнирных петель с регулицией 3D
- Резиновый уплотнитель по периметру коробки

РАЗМЕРЫ ДВЕРНОЙ КОРОБКИ, СМ. СТР. 207, ТАБЛИЦА 1

Для диапазона толщины стены (А-К): „60“, „70“, „80“, „90“, „100“ и „120“ ÷ „200“.

ПРИМЕЧАНИЯ

- Монтаж коробки выполнять в помещениях с завершенной отделкой стен (например, обои) и пола (например, паркет).
- Модуль RETRO доступен для коробок Villadora Retro.

VILLADORA MODERN БЕЗ ЧЕТВЕРТИ

КОНСТРУКЦИЯ ДВЕРНОЙ КОРОБКИ

Коробка состоит из:

- главных балок: горизонтальной и двух вертикальных, изготовленных из древеснопоходного материала и оснащенных необходимой фурнитурой и аксессуарами,
- наличников,
- 2-х горизонтальных наличников (панелей), вариант PLUS.

4 варианта конструкции:

- наличники шириной 80 мм (высота 200 STANDARD) либо наличники шириной 100 мм (высота 220 STANDARD), балки и уголки подрезаны для соединения под углом 45°,
- вертикальные наличники шириной 80 мм (высота 200 PLUS) или наличники шириной 100 мм (высота 220 PLUS), горизонтальные наличники шириной 200 мм, балки и уголки подрезаны для соединения под углом 90°.

Планки наличника, панели и балки имеют профиль кромки „прямые углы“. Коробка Villadora Modern производится и поставляется как комплект элементов, предназначенных для сборки на месте установки.

АКСЕССУАРЫ – В ЦЕНЕ КОРОБКИ

- Три комплекта регулируемых петель 3D для нормы высоты 200 и 220
- Резиновый уплотнитель по периметру коробки

РАЗМЕРЫ ДВЕРНОЙ КОРОБКИ, СМ. СТР. 210, ТАБЛИЦА 1

Для диапазона толщины стены (В-К): „60“, „70“, „80“, „90“, „100“ и „120“ ÷ „200“

ПРИМЕЧАНИЯ

- Монтаж коробки выполнять в помещениях с завершенной отделкой стен (например, обои) и пола (например, паркет).
- **Принимая во внимание ответную планку петель, нужно помнить об учете этого элемента при продельвании монтажного отверстия, см. Инструкцию.**

ДОПЛАТЫ

- дверная коробка Modern: Нат. покрытие Дуб Satin Белый
- дверная коробка Modern: Нат. покрытие Орех
- коробка Modern в версии PLUS

Стальная Porta SYSTEM ELEGANCE

Стальная Porta SYSTEM

МЕЖКОМНАТНАЯ СТАЛЬНАЯ ДВЕРНАЯ КОРОБКА

Стальная, охватывающая, регулируемая дверная коробка. Имеет регуляционные, стилистические преимущества, а также монтажные, как стандартная деревянная дверная коробка Porta SYSTEM и Porta SYSTEM ELEGANCE. В то же время, будучи изготовленной из стали и с поверхностью, защищенной системой гальваники и лакирования, может использоваться в помещениях с высокими требованиями, подверженных повышенной влажности или перепадам температуры. Предназначена для строительства односемейного и многоквартирного домов для межкомнатных дверей.

ПАЛИТРА ЦВЕТОВ

Полиэстеровая краска Premium ★★★★★☆

| | | | |
|------------|------------------|----------------|--------------------|
| ГРУППА I | Белый МАТ | Пепельный МАТ | Антрацит структура |
| | Бежевый МАТ | Коричневый МАТ | Антрацит HPL/CPL |
| ГРУППА II | Черный структура | | |
| ГРУППА III | Черный МАТ | | |

Образцы цветов см. стр. 212 – 218.



Стальная Porta SYSTEM

Стальная Porta SYSTEM ELEGANCE

ПРОФИЛЬ ДВЕРНОЙ КОРОБКИ

Стальная Porta SYSTEM



НОВИНКА

ПРОФИЛЬ ДВЕРНОЙ КОРОБКИ

Стальная Porta SYSTEM ELEGANCE



*Правила 15-летней гарантии <http://www.porta.com.pl/dm/warranty15.pdf>



СТОЙКАЯ
ТЕХНОЛОГИЯ
ПОКРЫТИЯ



ГАРАНТИЯ
КАЧЕСТВА



СОВРЕМЕННЫЙ
ДИЗАЙН



УНИВЕРСАЛЬНЫЙ
МОНТАЖ



РЕГУЛЯЦИЯ

ДИАПАЗОН ТОЛЩИНЫ СТЕНЫ

| | |
|---|--------------|
| A | 95 ÷ 120 мм |
| B | 120 ÷ 145 мм |
| C | 145 ÷ 170 мм |
| D | 170 ÷ 195 мм |

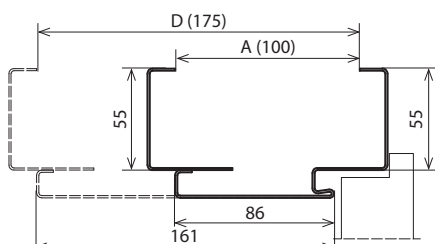
НАШИ ПРОДУКТЫ ОТЛИЧАЕТ

- НАИВЫСШЕЕ КАЧЕСТВО ОЦИНКОВАННОГО СТАЛЬНОГО ЛИСТА
- СТОЙКОСТЬ МАТЕРИАЛА
- БОГАТОЕ ПРЕДЛОЖЕНИЕ ПРОФИЛЕЙ УГЛОВЫХ КОРОБОК
- ПРОЧНОСТЬ ИСПОЛНЕНИЯ
- ВЫСОКАЯ ЭСТЕТИКА

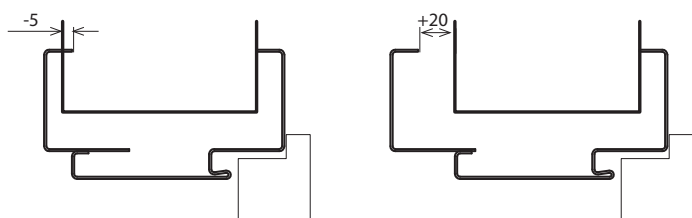
ОДНА КОРОБКА, МНОГО ВОЗМОЖНОСТЕЙ

- ПОДХОДИТ К МЕЖКОМНАТНЫМ ПОЛОТНАМ ПОРТА
- ШИРОКИЙ ДИАПАЗОН РЕГУЛИРОВКИ ТОЛЩИНЫ СТЕНЫ
- ЛЕГКИЙ МОНТАЖ
- УСИЛЕННАЯ ОТВЕТНАЯ ПЛАНКА ЗАМКА
- УНИВЕРСАЛЬНАЯ СИСТЕМА КРЕПЕЖА

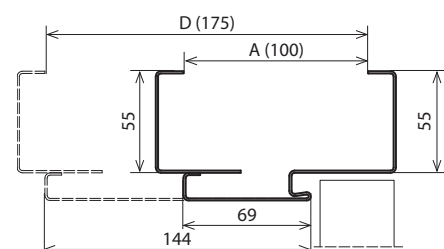
ДИАПАЗОН СТАЛЬНОЙ ДВЕРНОЙ КОРОБКИ PORTA SYSTEM



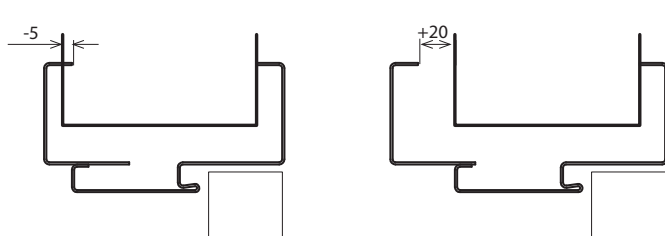
РЕГУЛИРОВАНИЕ СТАЛЬНОЙ ДВЕРНОЙ КОРОБКИ PORTA SYSTEM



ДИАПАЗОН СТАЛЬНОЙ ДВЕРНОЙ КОРОБКИ PORTA SYSTEM ELEGANCE



РЕГУЛИРОВАНИЕ СТАЛЬНОЙ ДВЕРНОЙ КОРОБКИ PORTA SYSTEM ELEGANCE



ТЕХНИЧЕСКАЯ ИНФОРМАЦИЯ

КОНСТРУКЦИЯ ДВЕРНОЙ КОРОБКИ

Регулируемая дверная коробка изготовлена из высококачественного стального оцинкованного листа толщиной 1,2 мм.

Дверная коробка состоит из:

- фальца, подогнанного под толщину стены, оснащенного необходимой фурнитурой и аксессуарами,
- регулируемого наличника в диапазоне -5, +20 мм,
- уплотнителя по периметру коробки,
- шарнирных петель (дверная коробка Стальная Porta SYSTEM)
- регулируемых петель 3D (дверная коробка Стальная Porta SYSTEM ELEGANCE)

АКСЕССУАРЫ В ЦЕНЕ КОРОБКИ

- Две или три шарнирных петли стандарт (дверная коробка Стальная Porta SYSTEM)
- Две регулируемых петли 3D (дверная коробка Стальная Porta SYSTEM ELEGANCE)
- Три петли (в дверной коробке размером „100“) (дверная коробка Стальная Porta SYSTEM)
- Шестигранный ключ*
- Белый, серый, коричневый, кремовый, антрацитовый и черный резиновый уплотнитель по периметру коробки.
- Сборочные усы*Усиление под ответную планку замка*

РАЗМЕР ДВЕРНОЙ КОРОБКИ

- „60“, „70“, „80“, „90“, „100“ и „120“ ÷ „200“
- Для размещения на готовом полу „0“.

ПРИМЕЧАНИЯ

- Национальная техническая оценка ИТВ-KOT-2017/0245 изд. 1.
- Сертификат соответствия № ИТВ-2617/W, ИТВ Варшава.
- Дверную коробку следует устанавливать в помещениях с окончательно отделанными стенами (например, обоями) и полом (например, паркетом).
- Полиэфирная краска Premium Антрацит HPL/CPL предназначена для дверных полотен в HPL/CPL Антрацит.
- Размер дверной коробки с четвертью „80“ и „90“ в инвестиционном стандарте (просвет 800, 900 мм) доступен в стандартной комплектации - без доплаты.

ДОПОЛНИТЕЛЬНАЯ ОПЛАТА

- цвет - ГРУППА II
- цвет - ГРУППА III
- 8 усиление под автодоводчик
- порог из нержавеющей стали*
- электрозащелка: стандартного или реверсивного действия*

* не касается дверной коробки без четверти



Стальная Регулируемая БЕЗ ЧЕТВЕРТИ, Регулируемая, Регулируемая PS „прямые углы”

ДВЕРНАЯ КОРОБКА РЕГУЛИРУЕМАЯ КОРОБКА СТАЛЬНАЯ

К преимуществам этого продукта можно отнести идеальную совместимость всех компонентов системы и простоту сборки. И все это при сохранении выгодной цены. Регулировка ширины позволяет легко подогнать под нужную ширину стены. Дверную коробку можно использовать - практически во всех типах помещений.

– в квартирах, офисах, гостиницах, промышленных предприятиях, а также везде, где требуется повышенная долговечность.

ТОП
КОЛЛЕКЦИИ
ИНВЕСТИЦИЙ

ПАЛИТРА ЦВЕТОВ

Полиэстеровая краска Premium ★★★★★☆

| | | | |
|------------|------------------|----------------|--------------------|
| ГРУППА I | Белый МАТ | Пепельный МАТ | Антрацит структура |
| | Бежевый МАТ | Коричневый МАТ | Антрацит HPL/CPL |
| ГРУППА II | Черный структура | | |
| ГРУППА III | Черный МАТ | | |

Образцы цветов см. стр. 217 – 224.



Регулируемая



Стальная Регулируемая БЕЗ ЧЕТВЕРТИ

ПРОФИЛЬ ДВЕРНОЙ КОРОБКИ Регулируемая



НОВИНКА

ПРОФИЛЬ ДВЕРНОЙ КОРОБКИ Стальная Регулируемая БЕЗ ЧЕТВЕРТИ



ПРОФИЛЬ ДВЕРНОЙ КОРОБКИ Стальная PS „прямые углы”





ДОЛГОВЕЧНАЯ
ТЕХНОЛОГИЯ
ОТДЕЛКИ



ГАРАНТИЯ
КАЧЕСТВА



СОВРЕМЕННЫЙ
ДИЗАЙН



УНИВЕРСАЛЬНЫЙ
МОНТАЖ



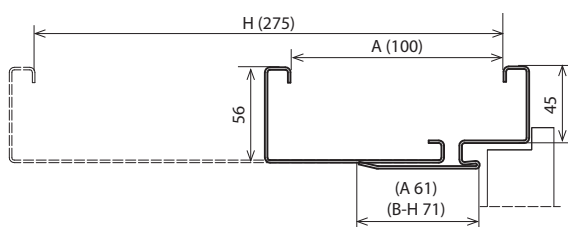
ДИАПАЗОН ТОЛЩИНЫ
Регулируемая,
Регулируемая PS, „прямые углы“

| | |
|---|--------------|
| A | 95 ÷ 120 мм |
| B | 121 ÷ 145 мм |
| C | 146 ÷ 170 мм |
| D | 171 ÷ 195 мм |
| E | 196 ÷ 220 мм |
| F | 221 ÷ 245 мм |
| G | 246 ÷ 270 мм |
| H | 271 ÷ 295 мм |

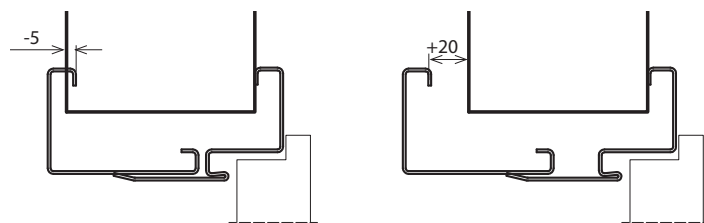
ДИАПАЗОН ТОЛЩИНЫ
Регулируемая БЕЗ ЧЕТВЕРТИ

| | |
|---|--------------|
| B | 120 ÷ 145 мм |
| C | 146 ÷ 170 мм |
| D | 171 ÷ 195 мм |
| E | 196 ÷ 220 мм |
| F | 221 ÷ 245 мм |
| G | 246 ÷ 270 мм |
| H | 271 ÷ 295 мм |

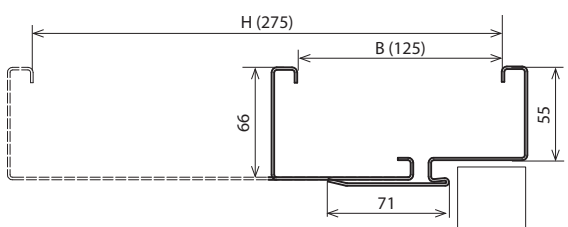
■ ДИАПАЗОН РЕГУЛИРУЕМОЙ ДВЕРНОЙ КОРОБКИ



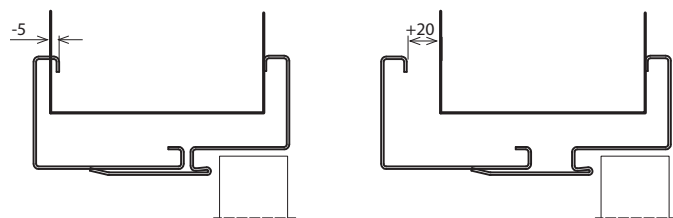
■ РЕГУЛИРОВАНИЕ РЕГУЛИРУЕМОЙ ДВЕРНОЙ КОРОБКИ



■ ДИАПАЗОН РЕГУЛИРУЕМОЙ ДВЕРНОЙ КОРОБКИ БЕЗ ЧЕТВЕРТИ



■ РЕГУЛИРОВАНИЕ РЕГУЛИРУЕМОЙ ДВЕРНОЙ КОРОБКИ БЕЗ ЧЕТВЕРТИ



■ ТЕХНИЧЕСКАЯ ИНФОРМАЦИЯ

КОНСТРУКЦИЯ ДВЕРНОЙ КОРОБКИ

Регулируемая дверная коробка изготовлена из высококачественного стального оцинкованного листа толщиной 1,5 мм. (Регулируемая, Регулируемая без четверти) или 1,2 мм (Регулируемая „прямые углы“).

Дверная коробка состоит из:

- фальца (с петлями и отверстиями под ответную планку замка), прикрепляемого к стене,
- закрывающего добора, охватывающего стену,
- уплотнителя по периметру коробки,
- шарнирных петель (дверные коробки с четвертью),
- регулируемых петель 3D (регулируемая дверная коробка без четверти)

АКСЕССУАРЫ В ЦЕНЕ КОРОБКИ

- Две или три шарнирных петли стандарт (дверная коробка РЕГУЛИРУЕМАЯ)
- Три петли (в дверной коробке размером „100“ и „110“) (дверная коробка РЕГУЛИРУЕМАЯ)
- Две регулируемых петли 3D (дверная коробка РЕГУЛИРУЕМАЯ БЕЗ ЧЕТВЕРТИ)
- Шестигранный ключ*
- Белый, серый, коричневый, кремневый, антрацитовый и черный резиновый уплотнитель по периметру коробки.
- Дюбели настенные – дверная коробка крепится к кирпичной стене
- Саморезные винты – дверная коробка крепится к стене из гипсокартона

РАЗМЕР ДВЕРНОЙ КОРОБКИ

- „60“, „70“, „80“, „90“, „100“, „110“ и „120“ ± „200“
- Для размещения на готовом полу „0“.

ПРИМЕЧАНИЯ

- Национальная техническая оценка ИТВ-КОТ-2017/0245 издание 1.
- Сертификат соответствия № ИТВ-2617/W, ИТВ Варшава.
- Дверную коробку следует устанавливать в помещениях с окончательно отделанными стенами (например, обоями) и полом (например, паркетом).
- Полиэфирная краска Premium Антрацит HPL/CPL предназначена для дверных полотен в HPL/CPL Антрацит.
- Размер дверной коробки с четвертью „80“ и „90“ в инвестиционном стандарте (просвет 800, 900 мм) доступен в стандартной комплектации - без доплаты

ДОПОЛНИТЕЛЬНАЯ ОПЛАТА

- цвет - ГРУППА II
- цвет - ГРУППА III
- регулируемая ответная планка замка*
- 8 усиление под автодоводчик
- порог из нержавеющей стали**
- электрозачелка: стандартного или реверсивного действия*

* не касается дверной коробки без четверти

Стальная БЕЗ ЧЕТВЕРТИ Угловая БОЛЬШАЯ Стальная Угловая МАЛАЯ PLUS, БОЛЬШАЯ

СТАЛЬНЫЕ МЕЖКОМНАТНЫЕ ДВЕРНЫЕ КОРОБКИ

Использование самых высоких мировых стандартов, новейших технологий и превосходных материалов позволило нам изготавливать дверные коробки из оцинкованного стального листа. Это продукт высочайшего качества, применимый везде, где устанавливаются двери повышенной прочности. Благодаря автоматической линии порошковой окраски поверхность листового металла, используемого для производства, идеально гладкая и защищена от коррозии.

ПАЛИТРА ЦВЕТОВ

Полиэстеровая краска Premium ★★★★★☆

| | | | |
|------------|------------------|----------------|--------------------|
| ГРУППА I | Белый МАТ | Пепельный МАТ | Антрацит структура |
| | Бежевый МАТ | Коричневый МАТ | Антрацит HPL/CPL |
| ГРУППА II | Черный структура | | |
| ГРУППА III | Черный МАТ | | |

Образцы цветов см. стр. 217 – 224.



Угловая БОЛЬШАЯ



БЕЗ ЧЕТВЕРТИ Угловая БОЛЬШАЯ

ПРОФИЛЬ ДВЕРНОЙ КОРОБКИ Стальная Угловая МАЛАЯ PLUS



ПРОФИЛЬ ДВЕРНОЙ КОРОБКИ Стальная Угловая БОЛЬШАЯ



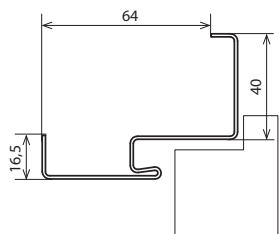
НОВИНКА

ПРОФИЛЬ ДВЕРНОЙ КОРОБКИ Стальная БЕЗ ЧЕТВЕРТИ Угловая БОЛЬШАЯ

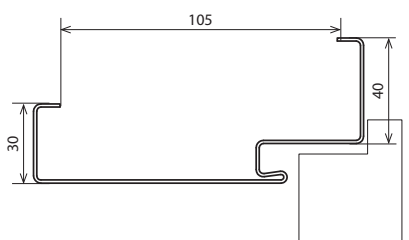




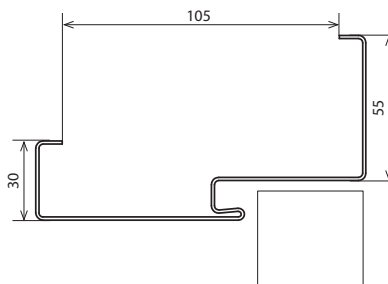
■ ПРОФИЛЬ ДВЕРНОЙ КОРОБКИ СТАЛЬНОЙ УГЛОВОЙ МАЛОЙ PLUS



■ ПРОФИЛЬ ДВЕРНОЙ КОРОБКИ СТАЛЬНОЙ УГЛОВОЙ БОЛЬШОЙ



■ ПРОФИЛЬ ДВЕРНОЙ КОРОБКИ СТАЛЬНОЙ БЕЗ ЧЕТВЕРТИ УГЛОВОЙ БОЛЬШОЙ



■ ТЕХНИЧЕСКАЯ ИНФОРМАЦИЯ

КОНСТРУКЦИЯ ДВЕРНОЙ КОРОБКИ

Дверные коробки, БОЛЬШАЯ и Стальная Без четверти БОЛЬШАЯ) изготовлены из стального оцинкованного листа толщиной 1,2 мм. Дверные коробки бывают универсальными* или левыми и правыми. Ширина профиля дверной коробки: 64 мм (Стальная Угловая МАЛАЯ PLUS) или 105 мм (Стальная Угловая БОЛЬШАЯ, Без четверти БОЛЬШАЯ).

АКСЕССУАРЫ В ЦЕНЕ КОРОБКИ

Стальная Угловая БОЛЬШАЯ и МАЛАЯ PLUS

- Две или три шарнирных петли стандарт
- Три петли (в дверной коробке размером „100“ и „110“)
- Шестигранный ключ
- Белый, серый, коричневый, кремовый, антрацитовый и черный резиновый уплотнитель по периметру коробки.
- Анкеры для легкой сборки (Стальная Угловая НЕБОЛЬШАЯ ПЛЮС)

Стальная Угловая БОЛЬШАЯ для стен из гипсокартона

- Две или три шарнирных петли стандарт
- Три петли в дверной коробке размером „100“, „110“
- Шестигранный ключ
- Белый, серый, коричневый, кремовый, антрацитовый и черный резиновый уплотнитель по периметру коробки.
- Специальные анкеры для стен из гипсокартона для легкой сборки (максимальная ширина стены 150 мм)

Стальная БЕЗ ЧЕТВЕРТИ Угловая Большая

- Две регулируемых петли 3D
- Белый, серый, коричневый, кремовый, антрацитовый и черный резиновый уплотнитель по периметру коробки.

РАЗМЕР ДВЕРНОЙ КОРОБКИ

- „60“, „70“, „80“, „90“, „100“, „110“ и „120“ ÷ „200“

В двух вариантах:

- для размещения на готовом полу „0“
- для заливки в бетоне „-30“

ПРИМЕЧАНИЯ

- Национальная техническая оценка ПТВ-КОТ-2017/0245 издание 1.
- Сертификат соответствия № ПТВ-2617/M, ПТВ Варшава.
- Полиэфирная краска Premium Антрацит HPL/CPL предназначена для дверных полотен в HPL/CPL Антрацит.

ДОПОЛНИТЕЛЬНАЯ ОПЛАТА

- цвет - ГРУППА II
- цвет - ГРУППА III
- регулируемая ответная планка замка (дверная коробка Угловая БОЛЬШАЯ)
- монтажные дюбеля (дверная коробка Угловая БОЛЬШАЯ)
- расширение профиля дверной коробки от 110 до 150 мм
- расширение профиля дверной коробки от 155 до 270 мм
- расширение профиля дверной коробки от 275 до 390 мм
- 8 усиление под автопроводчик
- порог из нержавеющей стали**
- электрозачелка: стандартного или реверсивного действия*

ПРОЕКТ BIS, ПРОЕКТ Premium®

® авторское решение Porta, права защищены

НАКЛАДКА НА ВНУТРЕНнюю ВХОДУЮ КОРОБКУ

С целью повышения эстетики помещений, мы дополнили наше предложение накладками ПРОЕКТ BIS и ПРОЕКТ Premium на металлическую коробку.

Благодаря специально разработанному профилю части металлической коробки, можно легко установить накладки, которые обеспечат эстетический вид двери и фасада.

ТОП
КОЛЛЕКЦИИ
ИНВЕСТИЦИЙ

ПАЛИТРА ЦВЕТОВ

Portasynchro 3D

★★★

Portaperfect 3D

★★★★★

CPL HQ 0,2 мм

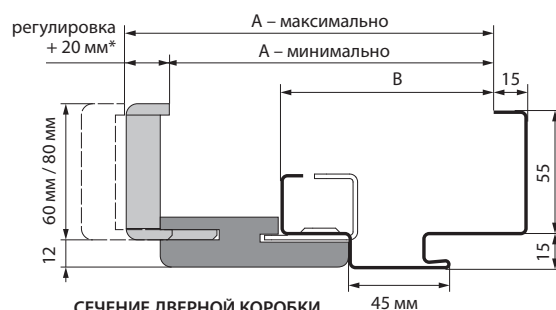
Gladstone/Галифакс

Образцы цветов см. стр. 217 – 224.

■ СЕЧЕНИЕ ДВЕРНОЙ КОРОБКИ ■ ЧЕРТЕЖИ (НАГЛЯДНЫЕ)



дверная коробка ПРОЕКТ BIS

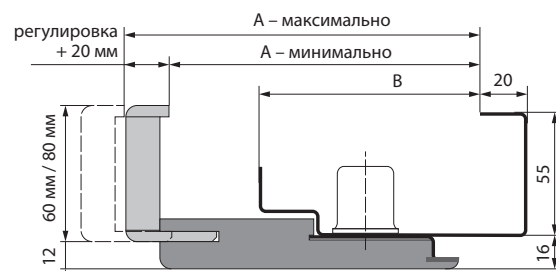


СЕЧЕНИЕ ДВЕРНОЙ КОРОБКИ
ПРОЕКТ BIS

* для диапазона А регулировка +15 мм



дверная коробка ПРОЕКТ Premium



СЕЧЕНИЕ ДВЕРНОЙ КОРОБКИ
ПРОЕКТ Premium

| МОДЕЛИ | ПРОЕКТ BIS | | ПРОЕКТ PREMIUM | |
|-----------------------------|--------------|--------|----------------|--------|
| | A | B | A | B |
| Rw=27 дБ | 138 ÷ 363 мм | 89 мм | 133 ÷ 333 мм | 95 мм |
| Rw=32 дБ | 138 ÷ 363 мм | 89 мм | – | – |
| AGAT, OPAL | 138 ÷ 363 мм | 89 мм | 133 ÷ 333 мм | 95 мм |
| KWARC | 138 ÷ 363 мм | 89 мм | – | – |
| Granit класс C | 143 ÷ 368 мм | 94 мм | 138 ÷ 338 мм | 100 мм |
| EI 30 | 143 ÷ 368 мм | 94 мм | – | – |
| Extreme RC 2, RC 3 | 147 ÷ 372 мм | 98 мм | – | – |
| Silence 37 дБ, с четвертью | 147 ÷ 372 мм | 98 мм | – | – |
| Silence 37 дБ, без четверти | 164 ÷ 389 мм | 115 мм | – | – |
| Rw=42 дБ | 162 ÷ 387 мм | 113 мм | 157 ÷ 357 мм | 119 мм |
| EI 60 | 155 ÷ 380 мм | 106 мм | – | – |

P
ОЦИНКОВАННЫЙ
СТАЛЬНОЙ ЛИСТ
ПРОДУКТ
PORTA STEEL



СТОЙКАЯ
ТЕХНОЛОГИЯ
ПОКРЫТИЯ



ГАРАНТИЯ
КАЧЕСТВА



СОВРЕМЕННЫЙ
ДИЗАЙН



УНИВЕРСАЛЬНЫЙ
МОНТАЖ



60 мм



80 мм



РЕГУЛЯЦИЯ



НАКЛАДКА ПРОЕКТ BIS*

| Диапазон толщины стены | AGAT, OPAL, KWARC, 27 дБ, 32 дБ | GRANIT, EI 30 | Silence 37 дБ с четвертью, Extreme RC3 | Silence 37 дБ без четверти | Rw = 42 дБ | EI 60 |
|------------------------------|---------------------------------------|---------------|--|-------------------------------|--------------|--------------|
| A | 138 ÷ 153 мм | 143 ÷ 158 мм | 147 ÷ 162 мм | 164 ÷ 179 мм | 162 ÷ 177 мм | 155 ÷ 170 мм |
| B | 158 ÷ 178 мм | 163 ÷ 183 мм | 167 ÷ 187 мм | 184 ÷ 204 мм | 182 ÷ 202 мм | 175 ÷ 195 мм |
| C | 183 ÷ 203 мм | 188 ÷ 208 мм | 192 ÷ 212 мм | 209 ÷ 229 мм | 207 ÷ 227 мм | 200 ÷ 220 мм |
| D | 203 ÷ 223 мм | 208 ÷ 228 мм | 212 ÷ 232 мм | 229 ÷ 249 мм | 227 ÷ 247 мм | 220 ÷ 240 мм |
| E | 223 ÷ 243 мм | 228 ÷ 248 мм | 232 ÷ 252 мм | 249 ÷ 269 мм | 247 ÷ 267 мм | 240 ÷ 260 мм |
| F | 243 ÷ 263 мм | 248 ÷ 268 мм | 252 ÷ 272 мм | 269 ÷ 289 мм | 267 ÷ 287 мм | 260 ÷ 280 мм |
| G | 263 ÷ 283 мм | 268 ÷ 288 мм | 272 ÷ 292 мм | 289 ÷ 309 мм | 287 ÷ 307 мм | 280 ÷ 300 мм |
| H | 283 ÷ 303 мм | 288 ÷ 308 мм | 292 ÷ 312 мм | 309 ÷ 329 мм | 307 ÷ 327 мм | 300 ÷ 320 мм |
| I | 303 ÷ 323 мм | 308 ÷ 328 мм | 312 ÷ 332 мм | 329 ÷ 349 мм | 327 ÷ 347 мм | 320 ÷ 340 мм |
| J | 323 ÷ 343 мм | 328 ÷ 348 мм | 332 ÷ 352 мм | 349 ÷ 369 мм | 347 ÷ 367 мм | 340 ÷ 360 мм |
| K | 343 ÷ 363 мм | 348 ÷ 368 мм | 352 ÷ 372 мм | 369 ÷ 386 мм | 367 ÷ 387 мм | 360 ÷ 380 мм |

НАКЛАДКА ПРОЕКТ PREMIUM*

| Диапазон толщины стены | AGAT, OPAL, 27дБ, 32дБ | GRANIT кл. C | Rw = 42 дБ |
|------------------------------|---------------------------|--------------|--------------|
| B | 133 ÷ 153 мм | 138 ÷ 158 мм | 157 ÷ 177 мм |
| C | 153 ÷ 173 мм | 158 ÷ 178 мм | 177 ÷ 197 мм |
| D | 173 ÷ 193 мм | 178 ÷ 198 мм | 197 ÷ 217 мм |
| E | 193 ÷ 213 мм | 198 ÷ 218 мм | 217 ÷ 237 мм |
| F | 213 ÷ 233 мм | 218 ÷ 238 мм | 237 ÷ 257 мм |
| G | 233 ÷ 253 мм | 238 ÷ 258 мм | 257 ÷ 277 мм |
| H | 253 ÷ 273 мм | 258 ÷ 278 мм | 277 ÷ 297 мм |
| I | 273 ÷ 293 мм | 278 ÷ 298 мм | 297 ÷ 317 мм |
| J | 293 ÷ 313 мм | 298 ÷ 318 мм | 317 ÷ 337 мм |
| K | 313 ÷ 333 мм | 318 ÷ 338 мм | 337 ÷ 357 мм |

K Возможность заказа наклейки в натуральном покрытии в Porta KONTRAKT, см. стр. 226.

ТЕХНИЧЕСКАЯ ИНФОРМАЦИЯ

КОНСТРУКЦИЯ ДВЕРНОЙ КОРОБКИ

Комплектная коробка ПРОЕКТ BIS и ПРОЕКТ Premium состоит из:

- стальной угловой коробки, выполненной из оцинкованного стального листа толщиной 1,2 мм (AGAT), либо 1,5 мм (OPAL, KWARC, EXTREME RC 3, GRANIT кл. C, Rw = 27 дБ, Rw = 32 дБ, Silence Rw = 37 дБ, Rw = 42 дБ, EI 30, EI 60), с подготовленным профилем к монтажу накладок Porta SYSTEM,
- специально нафрезерованных элементов Porta SYSTEM, состоящих из горизонтальной и двух вертикальных балок, а также наличников из древесных материалов.

Накладка Porta System к коробке производится и поставляется Клиенту в комплекте из элементов для самостоятельного монтажа на месте установки.

АКСЕССУАРЫ В ЦЕНЕ ДВЕРНОЙ КОРОБКИ

- Стандартные согласно типу коробки, подобранные к типу примененного полотна.

РАЗМЕРЫ ДВЕРНОЙ КОРОБКИ, СМ. СТР. 210, ТАБЛИЦА 2


- „80“, „90“, „100“
- В двух вариантах:**
- для установки на готовом полу „0“
- для монтажа в углублении пола „-30“

ПРИМЕЧАНИЯ

- Минимальная толщина стены составляет нижнее значение диапазона – размер „А“.
- Для коробки в варианте ПРОЕКТ требуется увеличение монтажного проема на $S_0 + 24$ мм (± 10) и $H_0 + 12$ (± 5) по отношению к стандартным параметрам стальных коробок, см. стр. 211, Таблица 3.


ДОПЛАТЫ

- накладка на коробку: цвета в покрытии CPL 0,2 мм – ГРУППА II



АКСЕССУАРЫ, ПАРАМЕТРЫ, ДОПОЛНИТЕЛЬНАЯ ИНФОРМАЦИЯ

Идеальным дополнением предложения PORTA будет широкая гамма ручек и аксессуаров, рекомендованных нашими экспертами и идеально подобранных под каждый продукт.





Ручка RUMBA

Ручки

В связи с используемой печатной техникой представленные цвета могут отличаться от оригинала.

■ ACCENT



Ручка



Обыкновенная накладка



Накладка под цилиндр



Накладка с блокировкой WC



серебряный

серебряный матовый

золотой матовый

■ MODERN



Ручка



Обыкновенная накладка



Накладка под цилиндр



Накладка с блокировкой WC



серебряный

серебряный матовый

золотой матовый

■ NEXT



Ручка



Обыкновенная накладка



Накладка под цилиндр



Накладка с блокировкой WC



серебряный

серебряный матовый

золотой матовый

■ OFFICE



Ручка



Обыкновенная накладка



Накладка под цилиндр



Накладка с блокировкой WC



серебряный

серебряный матовый

золотой

золотой матовый

антрацит

■ CARO



Ручка




Обыкновенная накладка



Накладка под цилиндр



Накладка с блокировкой WC



серебряный

серебряный матовый

золотой матовый

Ручки

В связи с используемой печатной техникой представленные цвета могут отличаться от оригинала.

ROYAL / класс 2



Ручка

Обыкновенная накладка

Накладка под цилиндр

Накладка с блокировкой WC



серебряный (эффект чистения щёткой)

античный золотой

ELEGANT / класс 4



Ручка

МЫ РЕКОМЕНДУЕМ! Тонкая накладка 6 мм - это современная форма и класс сам по себе.




Обыкновенная накладка



Накладка под цилиндр



Накладка с блокировкой WC



серебряный

черный

белый

SIMPLE / класс 4



Ручка

МЫ РЕКОМЕНДУЕМ! Тонкая накладка 6 мм - это современная форма и класс сам по себе.




Обыкновенная накладка



Накладка под цилиндр



Накладка с блокировкой WC



серебряный

черный

белый

UNICO / класс 2

НОВИНКА



Ручка

Ручка



Обыкновенная накладка

Обыкновенная накладка




Накладка под цилиндр

Накладка под цилиндр



Накладка с блокировкой WC

Накладка с блокировкой WC



черный структура

антрацит структура

ORGANIC / класс 2

НОВИНКА



Ручка




Обыкновенная накладка



Накладка под цилиндр



Накладка с блокировкой WC



черный структура

антрацит структура

Ручки

В связи с используемой печатной техникой представленные цвета могут отличаться от оригинала.

ТОПАЗ

НОВИНКА



Ручка



Обыкновенная накладка



Накладка под цилиндр



Накладка с блокировкой WC



нержавеющая сталь

EUFORIA Q

НОВИНКА



Ручка



Обыкновенная накладка



Накладка под цилиндр



Накладка с блокировкой WC



черный

EUFORIA

НОВИНКА



Ручка



Обыкновенная накладка



Накладка под цилиндр



Накладка с блокировкой WC

POLECAMY! Klamka oraz pokrętko WC pokryte powłoką antybakteryjną zawierającą aktywne jony srebra.



черный

BARCELONA

НОВИНКА



Ручка



Обыкновенная накладка



Накладка под цилиндр



Накладка с блокировкой WC



никель



черный



хром

RUMBA

НОВИНКА



Ручка



Обыкновенная накладка



Накладка под цилиндр



Накладка с блокировкой WC



никель



черный



хром

Ручки

В связи с используемой печатной техникой представленные цвета могут отличаться от оригинала.

LUNA

НОВИНКА



Ручка



Обыкновенная накладка



Накладка под цилиндр



Накладка с блокировкой WC



черный

хром

хром (эффект чистения щёткой)

золотой

CUBE

НОВИНКА



Ручка




Обыкновенная накладка



Накладка под цилиндр



Накладка с блокировкой WC



черный

никель (эффект чистения щёткой, матовый)

хром (эффект чистения щёткой, матовый)

BELLA SLIM

НОВИНКА

МЫ РЕКОМЕНДУЕМ! Тонкая накладка 6 мм - это современная форма и класс сам по себе.



Ручка




Обыкновенная накладка



Накладка под цилиндр



Накладка с блокировкой WC



черный

хром

золотой

MAXIMA

НОВИНКА



Ручка



Обыкновенная накладка



Накладка под цилиндр



Накладка с блокировкой WC



черный

хром

хром (эффект чистения щёткой)

PRISMA

НОВИНКА



Ручка




Обыкновенная накладка



Накладка под цилиндр



Накладка с блокировкой WC



черный

хром

Ручки

В связи с используемой печатной техникой представленные цвета могут отличаться от оригинала.

LEA LUX НОВИНКА



Ручка



Обыкновенная накладка



Накладка под цилиндр



Накладка с блокировкой WC



хром



черный

BRAVA НОВИНКА



Ручка



Обыкновенная накладка



Накладка под цилиндр



Накладка с блокировкой WC



хром



хром (эффект чистения щёткой)



черный

JULIA НОВИНКА



Ручка



Обыкновенная накладка



Накладка под цилиндр



Накладка с блокировкой WC



хром

DIVO FIT НОВИНКА

МЫ РЕКОМЕНДУЕМ! Тонкая накладка 6 мм - это современная форма и класс сам по себе.



Ручка



Обыкновенная накладка



Накладка под цилиндр



Накладка с блокировкой WC



хром



атласный хром



черный

DIVO FIT Q НОВИНКА

МЫ РЕКОМЕНДУЕМ! Тонкая накладка 6 мм - это современная форма и класс сам по себе.



Ручка



Обыкновенная накладка



Накладка под цилиндр



Накладка с блокировкой WC



хром



атласный хром



черный

Ручки

В связи с используемой печатной техникой представленные цвета могут отличаться от оригинала.

AZALIA НОВИНКА



Ручка



Обыкновенная накладка



Накладка под цилиндр



Накладка с блокировкой WC



хром полированный

атласный хром

черный

золотой

LILA НОВИНКА



Ручка




Обыкновенная накладка



Накладка под цилиндр



Накладка с блокировкой WC



хром полированный

атласный хром

черный

Объектные ручки

OVAL / класс 4 НОВИНКА



нержавеющая сталь



нержавеющая сталь

KVADRAT / класс 4 НОВИНКА

UNO 3S / класс 3 НОВИНКА



Ручка

МЫ РЕКОМЕНДУЕМ! Тонкая накладка 6 мм - это современная форма и класс сам по себе.



Обыкновенная накладка



Накладка под цилиндр



Накладка с блокировкой WC



нержавеющая сталь

DUE 3S / класс 3 НОВИНКА



Ручка

МЫ РЕКОМЕНДУЕМ! Тонкая накладка 6 мм - это современная форма и класс сам по себе.



Обыкновенная накладка



Накладка под цилиндр



Накладка с блокировкой WC



нержавеющая сталь

EDEL / класс 3



Ручка (72)



нержавеющая сталь



Накладка под цилиндр


Накладка с блокировкой WC

MINI PLUS



Ручка (72) пластмассовая

MINI PLUS



черный

Ручки

В связи с используемой печатной техникой представленные цвета могут отличаться от оригинала.

MIRO **НОВИНКА**

продукт для комплектации только дверей AGAT

Ручка (72) металлическая | со стандартной ручкой | накладка к верхнему замку

 никель (эффект чистения щёткой) |  черный



Metal-Bud
производитель ручек

PORTA AGAT (I ЕВРОПЕЙСКИЙ КЛАСС)


Ручка (72) металлическая | со стандартной ручкой | с круглой ручкой | накладка к верхнему замку

 Серебряный |  Коричневый



PORTA AGAT PLUS (I ЕВРОПЕЙСКИЙ КЛАСС) **НОВИНКА**

Ручка (72) металлическая | со стандартной ручкой | с круглой ручкой | накладка к верхнему замку

 inox



PORTA OPAL (II ЕВРОПЕЙСКИЙ КЛАСС)

Ручка (72) металлическая | со стандартной ручкой | с круглой ручкой | накладка к верхнему замку

 inox |  титановый



PORTA OPAL PLUS (II ЕВРОПЕЙСКИЙ КЛАСС)

Ручка (72) металлическая | со стандартной ручкой | с круглой ручкой | накладка к верхнему замку

 inox



PORTA GRANIT (III ЕВРОПЕЙСКИЙ КЛАСС, РАНЕЕ КЛАСС „С“)

Ручка (72) металлическая | со стандартной ручкой | с круглой ручкой | накладка к верхнему замку

 inox |  титановый



Ручки

В связи с используемой печатной техникой представленные цвета могут отличаться от оригинала.

■ PORTA GRANIT PLUS (III ЕВРОПЕЙСКИЙ КЛАСС, РАННЕЕ КЛАСС „С“)

Ручка (72) металлическая | со стандартной ручкой | с круглой ручкой | накладка к верхнему замку



■ ROYAL (III ЕВРОПЕЙСКИЙ КЛАСС, РАННЕЕ КЛАСС „С“) **НОВЫЙ ЦВЕТ**

Ручка (72) металлическая | со стандартной ручкой | с круглой ручкой | накладка к верхнему замку



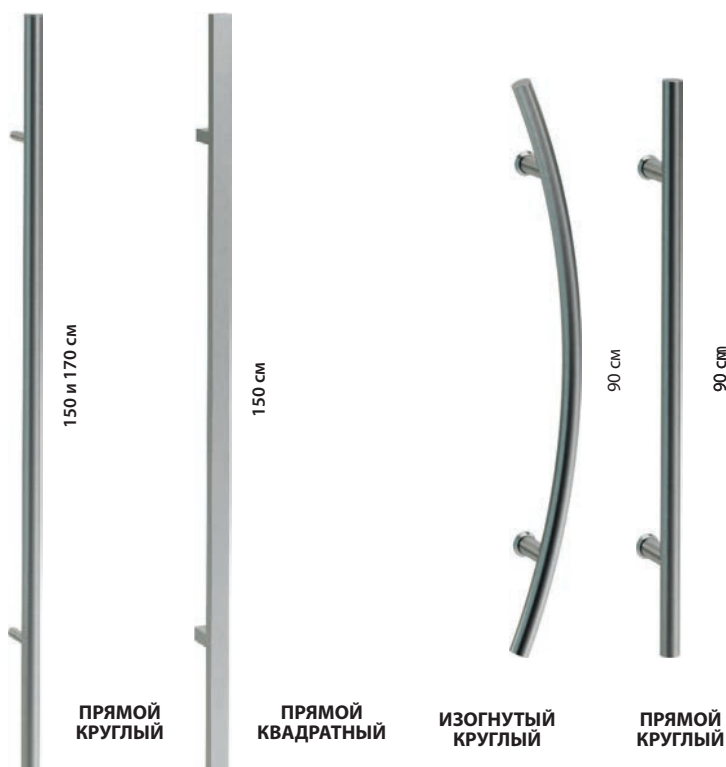

■ PORTA SAFE (III КЛАСС БЕЗОПАСНОСТИ) **НОВЫЙ ЦВЕТ**

Ручка (72) металлическая | со стандартной ручкой | с круглой ручкой | накладка к верхнему замку



■ ПОРУЧНИ

для коллекции наружных входных дверей



Дополнительные аксессуары

■ ЭЛЕКТРОННАЯ РУЧКА BLUESMART

Открываемая при помощи идентификационных карт, ключей blueSmart либо закодированных брелков к ключам. Электронная ручка доступна для межкомнатных дверей, технических и звукоизоляционных и технических противопожарных - для применения внутри помещений.

Накладки доступны в двух цветах - белый (RAL 9003) и чёрный (RAL 9005).

Дополнительные опции и детали доступны в закладке ДЛЯ СКАЧИВАНИЯ на сайте www.porta.com.pl.



Белый (RAL 9003)



Чёрный (RAL 9005)

| | |
|--|------------------------|
| Ручка электронная системы blueSmart | 1 500 1845,00 |
| Вкладка двухсторонняя | 1 550 1906,50 |
| Ключ пассивный пользователя разноцветный | 105 129,15 |

■ АКСЕССУАРЫ ДЛЯ ВХОДНЫХ ДВЕРЕЙ



Два цилиндра класса „B”
• цвет серебряный и золотой



Широкоформатный
• глазок
• цвет серебряный и золотой



Порог из нержавеющей стали для коробок Porta:
• стандартный производства (90 мм)
• расширенный (120 мм)

для двустворчатой двери:
• стандартный (90 мм)
• расширенный (120 мм)

■ КРУГЛЫЕ РУЧКИ



Крючковой замок (на ключ или на блокировку С) с боковыми и передним захватами для передвижных дверей:
• Доступен в цветах: золотой, золотой матовый, серебряный, серебряный матовый



Круглые ручки-захваты для передвижных дверей – в цене дверного полотна.
• цвет серебряный и золотой

■ НОВИНКА



Боковые захваты для передвижных дверей. Доступны в цветах:
• золотой, золотой матовый, серебряный, серебряный матовый, черный

■ ЭЛЕКТРОЗАЩЕЛКИ

■ НОВИНКА



электрозащелка к коробке Porta SYSTEM:
• стандартного действия
• реверсивного действия

■ НОВИНКА



электрозащелка к металлической угловой БОЛЬШОЙ и Регулируемой коробкам:
• стандартного действия
• реверсивного действия

■ ДВЕРНОЙ АВТОДОВОДЧИК



Дверной автодводчик:
• доступен в цветах: серебряный и коричневый

■ ИЛЛЮМИНАТОР ИЗ НЕРЖАВЕЮЩЕЙ СТАЛИ



• Иллюминатор доступен только в полотнах с наполнением ДСП с трубчатыми отверстиями в следующих моделях гладких полотен: MINIMAX, Porta DECOR, Porta CPL, ENDURO, Porta NOVA, Porta CLASSIC, Porta RESIST.
• Внутренний диаметр составляет 250 мм для полотен „60” и „70” и 300 мм для остальных.
• На выбор - прозрачное либо матовое безопасное стекло (класс 2) толщиной 6 мм.

Дополнительные аксессуары

ЗАМКИ



Магнитный замок с фронтом из нержавеющей стали для полотен с четвертью и без четверти

Ответная планка для полотен без четверти с регулировкой.

К комплекту советуем подобрать петли в цвете серебряный матовый.



Замок PRIME: фронт серебряного либо золотого цвета

- в коллекциях с синтетическим покрытием язычок замка матового оцинкованного цвета
- в коллекциях с натуральным покрытием язычок замка серебряного цвета, полированный

ПЕТЛИ

НОВИНКА



Продажа петель 3D за штуку - часть от полотна и коробки

- золотой, серебряный, белый, черный



Продажа полушарнирных петель PRIME в розницу за штуку - часть от полотна и коробки:

- золотой, золотой матовый,
- серебряный, серебряный матовый



Продажа петель standard за штуку - часть от полотна и коробки

- золотой, серебряный



Продажа петель поштучно за штуку - часть от полотна и коробки

НАКЛАДКИ



Накладки на петли standard для межкомнатных дверей (комплект на одну петлю):

- золотой, серебряный матовый, блестящий хромоый, белый



Накладки на петли Villadora (комплект на одну петлю):

- золотой блестящий, старое золото, серебряный блестящий

ПОДГОТОВКА ПОЛОТНА К УКРАЧИВАНИЮ



- максимально 60 мм

Наличники и вентиляция

■ МАСКИРУЮЩИЕ НАЛИЧНИКИ



прямоугольные
наличники



наличники с
закругленной
наружной кромкой



галтели
(2,15 м x 12 мм x 22 мм)

■ ПЛИНТУСА

НОВИНКА



■ WENTYLACJA



Продажа вентиляционных металлических отдушин в розницу:

- Доступные цвета:
- золотой, золотой матовый, серебряный,
- серебряный матовый



Вентиляционные
отдушины
I ряда (разные цвета)



Вентиляционные
отдушины
II ряда (разные цвета)



Вентиляционный
подрез



Вентиляционная щель

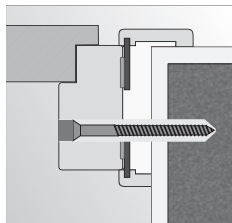


Вентиляционная решетка с монтажем (разные цвета)

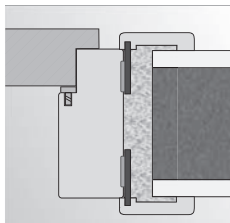
- Вентиляционная решетка отвечает требованиям по вентиляции санузлов согласно нормам строительного права.

Чертежи

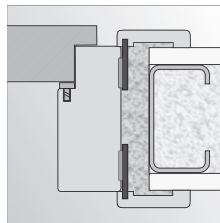
■ ПРИМЕРЫ МОНТАЖА - ДВЕРНАЯ КОРОБКА MINIMAX



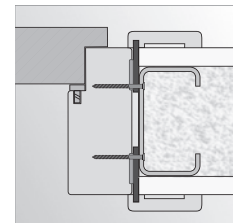
монтаж на пену и анкера в бетонной стене



монтаж на пену в бетонной стене

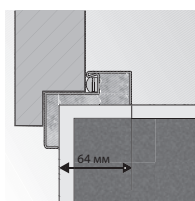


монтаж на пену в гипсокартонной стене

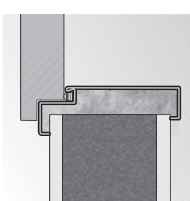


монтаж на шурупы в гипсокартонной стене

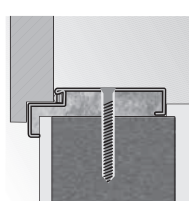
■ ПРИМЕРЫ МОНТАЖА - УГЛОВЫЕ ДВЕРНЫЕ КОРОБКИ



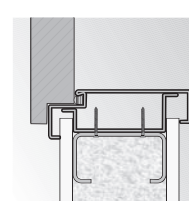
Коробка Угловая МАЛАЯ PLUS



монтаж без дополнительных анкерных элементов



Дверная коробка Угловая БОЛЬШАЯ монтаж на дюбели



Дверная коробка Угловая БОЛЬШАЯ монтаж на гипсокартонной стене

■ ПРИМЕРЫ МОНТАЖА - РЕГУЛИРУЕМАЯ ДВЕРНАЯ КОРОБКА, РЕГУЛИРУЕМАЯ PS „ПРЯМЫЕ УГЛЫ“



регулируемая дверная коробка

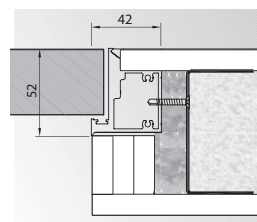
толщина стены диапазон регулирования



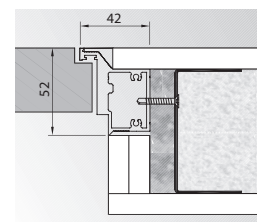
регулируемая дверная коробка „прямые углы“

толщина стены диапазон регулирования

■ ПРИМЕРЫ МОНТАЖА - ДВЕРИ HIDE

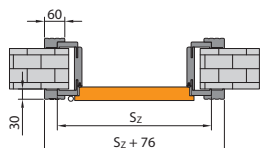
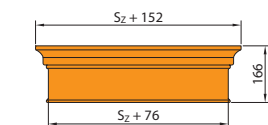
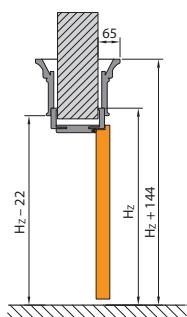


без четверти (открытие наружу)

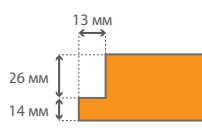


обратная четверть (открытие вовнутрь)

■ МОДУЛЬ RETRO (С КОРОБКЕЙ PORTA SYSTEM)

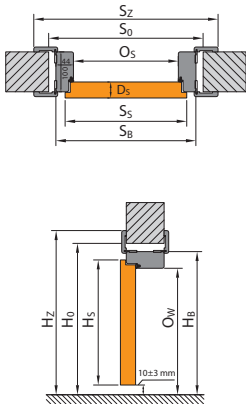


■ ТОРЕЦ ПОЛОТНА С ЧЕТВЕРТЬЮ

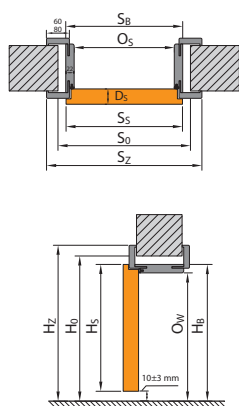


Монтажные размеры дверей

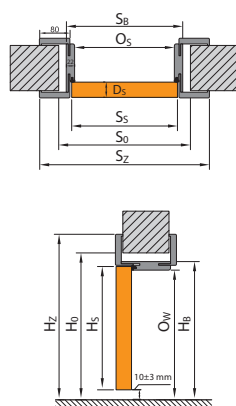
КОРОБКА MINIMAX



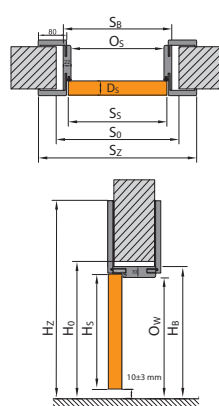
КОРОБКА PORTA SYSTEM



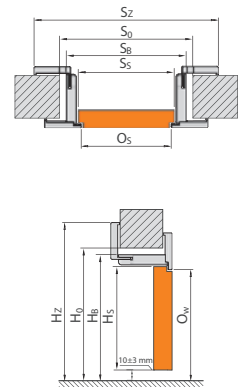
КОРОБКА PORTA SYSTEM ELEGANCE



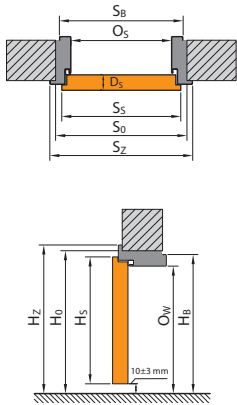
КОРОБКА LEVEL



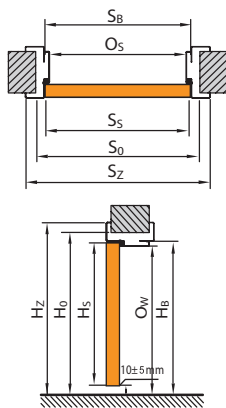
КОРОБКА С ОБРАТНОЙ ЧЕТВЕРТЬЮ



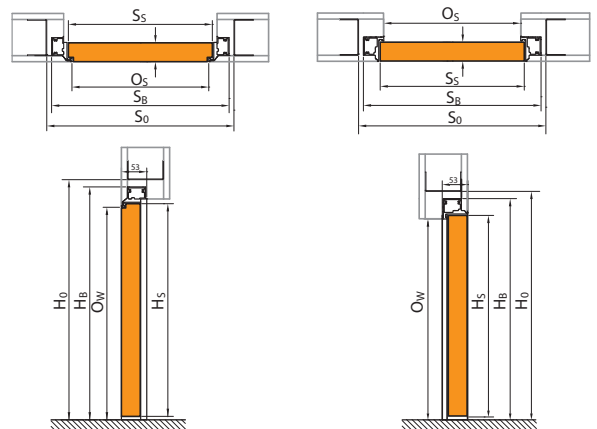
СТАЛЬНАЯ ДВЕРНАЯ КОРОБКА



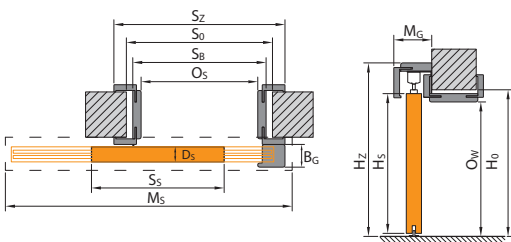
СТАЛЬНАЯ ДВЕРНАЯ КОРОБКА БЕЗ ЧЕТВЕРТИ



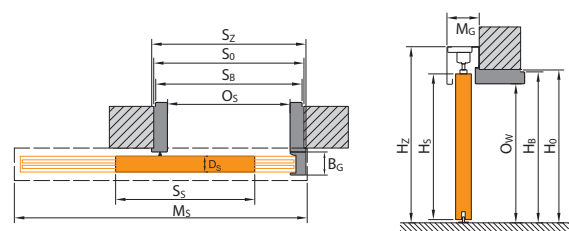
PORTA HIDE



ПЕРЕДВИЖНАЯ СИСТЕМА PORTA



ПЕРЕДВИЖНАЯ СИСТЕМА МЕТАЛ



ПЕРЕДВИЖНАЯ СИСТЕМА КОМПАКТ

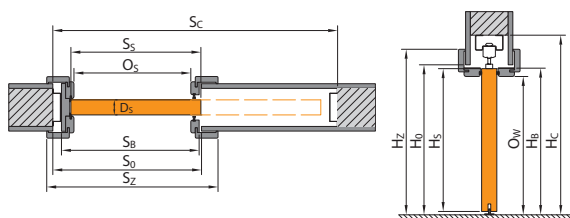


Таблица размеров дверей

ПОЛЬСКАЯ НОРМА (PN)

УСЛОВНЫЕ ОЗНАЧЕНИЯ К РАЗМЕРАМ

| | |
|--|--|
| S_s полная ширина дверного полотна (включая четверть) | H_b высота коробки, размер без наличников |
| H_s полная высота дверного полотна (включая четверть) | S_z полная ширина коробки, размер с маскирующими наличниками |
| D_s толщина дверного полотна | H_z полная высота коробки, размер с маскирующими наличниками |
| S_o ширина проема в стене, подготовленного для установки коробки | M_s ширина маскирующего элемента передвижной системы |
| H_o высота проема в стене, подготовленного для установки коробки, измеряемого от уровня готового пола | M_G толщина маскирующего элемента передвижной системы |
| O_s ширина светового проема коробки (в случае дверей Alfa, Beta, размер уменьшается на толщину висящих на коробке полотен) | B_G толщина отбойной балки передвижной системы |
| O_w высота светового проема коробки (измеряемая от уровня готового пола) | T_{sw} допустимое отклонение ширины/высоты проёма в стене |
| S_b ширина коробки, размер без наличников | S_c ширина проёма в стене под застройку кассеты |
| | H_c высота проема в стене под застройку кассеты (измеряемая от уровня готового пола) |

Обратите внимание на наличники 60/80 мм в таблицах размеров (S_2).

МЕЖКОМНАТНЫЕ ДВЕРИ С ДЕРЕВЯННЫМИ ДВЕРНЫМИ КОРОБКАМИ

ТАБЛИЦА 1

| ТИП ДВЕРНОЙ КОРОБКИ | ROZMIAR | S_s | H_s | D_s | S_o | H_o | O_s | O_w | S_b | H_b | S_z (6) | S_z (8) | H_z | T_{sw} |
|---|---------|-------|-------|-------|-------|-------------|-------|-------|-------|-------------|-----------|-----------|--|-----------|
| с дверными коробками: Minimax 60 мм | 60 | 644 | 2030 | 40 | 710 | 2075 | 602 | 2016 | 690 | 2060 | 800 | — | 2115 | +20 / +10 |
| | 70 | 744 | | | 810 | | 702 | | 790 | | 900 | — | | |
| | 80 | 844 | | | 910 | | 802 | | 890 | | 1000 | — | | |
| | 90 | 944 | | | 1010 | | 902 | | 990 | | 1100 | — | | |
| | 100 | 1044 | | | 1110 | | 1002 | | 1090 | | 1200 | — | | |
| с дверной коробкой Porta SYSTEM | 60 | 644 | 2030 | 40 | 680 | 2060 | 602 | 2016 | 646 | 2038 | 746 | 786 | наличник (6) / (8) 2088 / 2108 | +20 / +10 |
| | 70 | 744 | | | 780 | | 702 | | 746 | | 846 | 886 | | |
| | 80 | 844 | | | 880 | | 802 | | 846 | | 946 | 986 | | |
| | 90 | 944 | | | 980 | | 902 | | 946 | | 1046 | 1086 | | |
| | 100 | 1044 | | | 1080 | | 1002 | | 1046 | | 1146 | 1186 | | |
| 110 | 1144 | 1180 | 1102 | 1146 | 1246 | 1286 | | | | | | | | |
| с дверной коробкой Porta SYSTEM ELEGANCE* / LEVEL | 60 | 618 | 2017 | 40 | 690 | 2060 / 2070 | 602 | 2016 | 646 | 2038 / 2046 | — | 786 | 2108 / верхняя панель (20) / (100) 2228/3028 | +10 / +10 |
| | 70 | 718 | | | 790 | | 702 | | 746 | | — | 886 | | |
| | 80 | 818 | | | 890 | | 802 | | 846 | | — | 986 | | |
| | 90 | 918 | | | 990 | | 902 | | 946 | | — | 1086 | | |
| | 100 | 1018 | | | 1090 | | 1002 | | 1046 | | — | 1186 | | |
| с дверной коробкой Porta SYSTEM ELEGANCE 90 градусов | 60 | 618 | 2017 | 40 | 690 | 2060 | 602 | 2016 | 646 | 2038 | — | 786 | 2108 | +10/+10 |
| | 70 | 718 | | | 790 | | 702 | | 746 | | — | 886 | | |
| | 80 | 818 | | | 890 | | 802 | | 846 | | — | 986 | | |
| | 90 | 918 | | | 980 | | 902 | | 946 | | — | 1086 | | |
| | 100 | 1018 | | | 1090 | | 1002 | | 1046 | | — | 1186 | | |
| с дверной коробкой Porta SYSTEM с обратной четвертью* | 60 | 639 | 2027 | 40 | 720 | 2080 | 626 | 2028 | 691 | 2061 | — | 831 | 2130 | ±10/±5 |
| | 70 | 739 | | | 820 | | 726 | | 791 | | — | 931 | | |
| | 80 | 839 | | | 920 | | 826 | | 891 | | — | 1031 | | |
| | 90 | 939 | | | 1020 | | 926 | | 991 | | — | 1131 | | |
| | 100 | 1039 | | | 1120 | | 1026 | | 1091 | | — | 1231 | | |
| с дверной коробкой RENOVA*** | 60 | 644 | 2030 | 40 | 596 | 2016 | 558 | 1994 | 584 | 2007 | 746 | — | 2088 | +15 / -6 |
| | 70 | 744 | | | 696 | | 658 | | 684 | | 846 | — | | |
| | 80 | 844 | | | 796 | | 758 | | 784 | | 946 | — | | |
| | 90 | 944 | | | 896 | | 858 | | 884 | | 1046 | — | | |
| | 100 | 1044 | | | 996 | | 958 | | 984 | | 1146 | — | | |
| 110 | 1144 | 1096 | 1058 | 1084 | 1246 | — | | | | | | | | |
| с дверной коробкой Villadora MODERN версия standard 2.0 / 2.2 (наличник 80 / 100) | 60 | 618 | 2017 | 40 | 690 | 2060 | 600 | 2016 | 646 | 2039 | — | 787 | 2110 / 2230** | +10 / +10 |
| | 70 | 718 | | | 790 | | 700 | | 746 | | — | 887 | | |
| | 80 | 818 | | | 890 | | 800 | | 846 | | — | 987 | | |
| | 90 | 918 | | | 990 | | 900 | | 946 | | — | 1087 | | |
| | 100 | 1018 | | | 1090 | | 1000 | | 1046 | | — | 1187 | | |
| с дверной коробкой Villadora RETRO | 60 | 644 | 2030 | 40 | 680 | 2060 | 602 | 2016 | 646 | 2038 | — | 789 | 2110 | +20 / +10 |
| | 70 | 744 | | | 780 | | 702 | | 746 | | — | 889 | | |
| | 80 | 844 | | | 880 | | 802 | | 846 | | — | 989 | | |
| | 90 | 944 | | | 980 | | 902 | | 946 | | — | 1089 | | |
| | 100 | 1044 | | | 1080 | | 1002 | | 1046 | | — | 1189 | | |

ВНИМАНИЕ: Размеры S_z и H_z для коробок в натуральном покрытии указаны с отклонением -1 мм / +3 мм.

* выбирая высоту полотна 220 в натуральном покрытии, нужно увеличить высоту H_s , H_o , O_w , H_b и H_z на 170 мм - размер с отклонением +/- 1 мм.

** вариант коробки с панелью PLUS

*** S_o / H_o - обозначает ширину/высоту, измеряемую в проеме старой металлической коробки. T_{sw} - отклонение +15 мм зависит от конструкции старой коробки.

Таблица размеров дверей

ПОЛЬСКАЯ НОРМА (PN)

МЕЖКОМНАТНЫЕ ДВЕРИ СО СТАЛЬНЫМИ ДВЕРНЫМИ КОРОБКАМИ

ТАБЛИЦА 2

| ТИП ДВЕРНОЙ КОРОБКИ | ROZMIAR | S ₃ | H ₃ | D ₃ | S _b | H _b | O ₃ | O _w | S _b | H _b | S ₂ | H ₂ | T _{SW} |
|--|---------|----------------|----------------|----------------|----------------|----------------|----------------|----------------|----------------|----------------|----------------|----------------|-----------------|
| с дверной коробкой Угловой МАЛОЙ PLUS | 60 | 644 | 2030 | 40 | 649 | 2043 | 596 | 2016 | 629 | 2033 | 706 | 2071 | ±10/±5 |
| | 70 | 744 | | | 749 | | 696 | | 729 | | 806 | | |
| | 80* | 844 | | | 849 | | 796 | | 829 | | 906 | | |
| | 90* | 944 | | | 949 | | 896 | | 929 | | 1006 | | |
| | 100 | 1044 | | | 1049 | | 996 | | 1029 | | 1106 | | |
| с дверными коробками: Угловой БОЛЬШОЙ для бетонных стен и Угловой БОЛЬШОЙ СКЛАДНОЙ из нержавеющей стали | 60 | 644 | 2030 | 40 | 675 | 2055 | 596 | 2016 | 656 | 2046 | 706 | 2071 | ±10/±5 |
| | 70 | 744 | | | 775 | | 696 | | 756 | | 806 | | |
| | 80* | 844 | | | 875 | | 796 | | 856 | | 906 | | |
| | 90* | 944 | | | 975 | | 896 | | 956 | | 1006 | | |
| | 100 | 1044 | | | 1075 | | 996 | | 1056 | | 1106 | | |
| 110 | 1144 | 1175 | 1096 | 1156 | 1206 | | | | | | | | |
| с дверной коробкой Угловой БОЛЬШОЙ СКЛАДНОЙ в покрытии ПВХ | 60 | 644 | 2030 | 40 | 675 | 2055 | 596 | 2016 | 656 | 2046 | 706 | 2071 | ±10/±5 |
| | 70 | 744 | | | 775 | | 696 | | 756 | | 806 | | |
| | 80* | 844 | | | 875 | | 796 | | 856 | | 906 | | |
| | 90* | 944 | | | 975 | | 896 | | 956 | | 1006 | | |
| | 100 | 1044 | | | 1075 | | 996 | | 1056 | | 1106 | | |
| 110 | 1144 | 1175 | 1096 | 1156 | 1206 | | | | | | | | |
| с дверной коробкой Угловой БОЛЬШОЙ для гипсокартонных стен | 60 | 644 | 2030 | 40 | 685 | 2055 | 596 | 2016 | 680 | 2046 | 706 | 2071 | +10/+5 |
| | 70 | 744 | | | 785 | | 696 | | 780 | | 806 | | |
| | 80* | 844 | | | 885 | | 796 | | 880 | | 906 | | |
| | 90* | 944 | | | 985 | | 896 | | 980 | | 1006 | | |
| | 100 | 1044 | | | 1085 | | 996 | | 1080 | | 1106 | | |
| 110 | 1144 | 1185 | 1096 | 1180 | 1206 | | | | | | | | |
| с РЕГУЛИРУЕМОЙ дверной коробкой | 60 | 644 | 2030 | 40 | 690 | 2063 | 596 | 2016 | 670 | 2053 | 716 | 2076 | -10/-5 |
| | 70 | 744 | | | 790 | | 696 | | 770 | | 816 | | |
| | 80* | 844 | | | 890 | | 796 | | 870 | | 916 | | |
| | 90* | 944 | | | 990 | | 896 | | 970 | | 1016 | | |
| | 100 | 1044 | | | 1090 | | 996 | | 1070 | | 1116 | | |
| 110 | 1144 | 1190 | 1096 | 1170 | 1216 | | | | | | | | |
| с РЕГУЛИРУЕМОЙ дверной коробкой P5 „прямые углы” | 60 | 644 | 2030 | 40 | 700 | 2070 | 596 | 2016 | 679 | 2058 | 736 | 2086 | -10/-5 |
| | 70 | 744 | | | 800 | | 696 | | 779 | | 836 | | |
| | 80* | 844 | | | 900 | | 796 | | 879 | | 936 | | |
| | 90* | 944 | | | 1000 | | 896 | | 979 | | 1036 | | |
| | 100 | 1044 | | | 1100 | | 996 | | 1079 | | 1136 | | |
| с дверной коробкой Стальная Porta SYSTEM | 60 | 644 | 2030 | 40 | 675 | 2055 | 596 | 2016 | 646 | 2041 | 736 | 2086 | ±10/±5 |
| | 70 | 744 | | | 775 | | 696 | | 746 | | 836 | | |
| | 80* | 844 | | | 875 | | 796 | | 846 | | 936 | | |
| | 90* | 944 | | | 975 | | 896 | | 946 | | 1036 | | |
| | 100 | 1044 | | | 1075 | | 996 | | 1046 | | 1136 | | |
| Стальная Porta SYSTEM ELEGANCE** | 60 | 618 | 2017 | 40 | 676 | 2056 | 596 | 2016 | 646 | 2041 | 736 | 2086 | ±10/±5 |
| | 70 | 718 | | | 776 | | 696 | | 746 | | 836 | | |
| | 80 | 818 | | | 876 | | 796 | | 846 | | 936 | | |
| | 90 | 918 | | | 976 | | 896 | | 946 | | 1036 | | |
| | 100 | 1018 | | | 1076 | | 996 | | 1046 | | 1136 | | |
| Угловая БОЛЬШАЯ БЕЗ ЧЕТВЕРТИ для кирпичных стен** | 60 | 618 | 2017 | 40 | 676 | 2056 | 596 | 2016 | 656 | 2046 | 736 | 2086 | ±10/±5 |
| | 70 | 718 | | | 776 | | 696 | | 756 | | 836 | | |
| | 80 | 818 | | | 876 | | 796 | | 856 | | 936 | | |
| | 90 | 918 | | | 976 | | 896 | | 956 | | 1036 | | |
| | 100 | 1018 | | | 1076 | | 996 | | 1056 | | 1136 | | |
| 110 | 1118 | 1176 | 1096 | 1156 | 1236 | | | | | | | | |
| Угловая БОЛЬШАЯ БЕЗ ЧЕТВЕРТИ для гипсокартонных стен** | 60 | 618 | 2017 | 40 | 681 | 2056 | 596 | 2016 | 656 | 2046 | 736 | 2086 | +10/+5 |
| | 70 | 718 | | | 781 | | 696 | | 756 | | 836 | | |
| | 80 | 818 | | | 881 | | 796 | | 856 | | 936 | | |
| | 90 | 918 | | | 981 | | 896 | | 956 | | 1036 | | |
| | 100 | 1018 | | | 1081 | | 996 | | 1056 | | 1136 | | |
| 110 | 1118 | 1181 | 1096 | 1156 | 1236 | | | | | | | | |
| Стальная Регулируемая БЕЗ ЧЕТВЕРТИ** | 60 | 618 | 2017 | 40 | 690 | 2063 | 596 | 2016 | 670 | 2053 | 736 | 2086 | -10/-5 |
| | 70 | 718 | | | 790 | | 696 | | 770 | | 836 | | |
| | 80 | 818 | | | 890 | | 796 | | 870 | | 936 | | |
| | 90 | 918 | | | 990 | | 896 | | 970 | | 1036 | | |
| | 100 | 1018 | | | 1090 | | 996 | | 1070 | | 1136 | | |
| 110 | 1118 | 1190 | 1096 | 1170 | 1236 | | | | | | | | |

***ВНИМАНИЕ!** Заказы в инвестиционной норме (проем 800, 900 мм) – доступны в стандарте – без доплаты (инвестиционная норма - к S₃, необходимо добавить 8 мм).
Пожалуйста, помните о подборе соответствующего размера полотен к комплекту.

** В случае, если коробка петли не вмещается в проём стены, нужно выполнить подрез.

Таблица размеров дверей

ПОЛЬСКАЯ НОРМА (PN)

ТЕХНИЧЕСКИЕ ДВЕРИ

ТАБЛИЦА 3

| ТИП ДВЕРНОЙ КОРОБКИ | РАЗМЕР | S ₅ | H ₅ | D ₅ | S ₀ | H ₀ | O ₅ | O _w | S _B | H _B | S _Z (6) | S _Z (8) | H _Z | T _{S/W} |
|--|--------|----------------|----------------|--------------------|----------------|--------------------------------------|----------------|----------------|----------------|----------------|--------------------|--------------------|--------------------------------------|------------------|
| Rw = 27 дБ с дверной коробкой Porta SYSTEM | 60 | 644 | 2030 | 40 | 680 | 2060 | 602 | 2016 | 646 | 2038 | 746 | 786 | наличник (6) / (8) 2088 / 2108 | +20 / +10 |
| | 70 | 744 | | | 780 | | 702 | | 746 | | 846 | 886 | | |
| | 80 | 844 | | | 880 | | 802 | | 846 | | 946 | 986 | | |
| | 90 | 944 | | | 980 | | 902 | | 946 | | 1046 | 1086 | | |
| Rw = 32 дБ с усиленной дверной коробкой Porta SYSTEM | 60 | 644 | 2030 | 44 | 680 | 2060 | 602 | 2016 | 650 | 2040 | 746 | 786 | наличник (6) / (8) 2088 / 2108 | +20 / +10 |
| | 70 | 744 | | | 780 | | 702 | | 750 | | 846 | 886 | | |
| | 80 | 844 | | | 880 | | 802 | | 850 | | 946 | 986 | | |
| | 90 | 952 | | | 988 | | 910 | | 958 | | 1054 | 1094 | | |
| Porta SILENCE Rw=37 дБ регулируемая с четвертью | 80 | 844 | 2030 | 49 / 50 | 880 | 2060 | 802 | 2016 | 850 | 2040 | 946 | 986 | 2088/2108 | +20 / +10 |
| | 90 | 968 | | | 1004 | | 926 | | 974 | | 1070 | 1110 | | |
| | 100 | 1044 | | | 1080 | | 1002 | | 1050 | | 1146 | 1186 | | |
| Porta SILENCE Rw=37 дБ регулируемая без четверти | 80 | 818 | 2017 | 49 / 50 | 880 | 2060 | 801 | 2016 | 849 | 2040 | - | 985 | -/2108 | +20 / +10 |
| | 90 | 968 | | | 1030 | | 951 | | 999 | | - | 1135 | | |
| | 100 | 1018 | | | 1080 | | 1001 | | 1049 | | - | 1185 | | |
| Porta SILENCE Rw=37 дБ фиксированная с четвертью | 80 | 844 | 2030 | 49 / 50 | 950 | 2090 | 802 | 2017 | 922 | 2077 | 1024 | 1064 | 2128/2148 | ±10 / ±5 |
| | 90 | 968 | | | 1074 | | 926 | | 1046 | | 1148 | 1188 | | |
| | 100 | 1044 | | | 1150 | | 1002 | | 1122 | | 1224 | 1264 | | |
| Porta SILENCE Rw=37 дБ фиксированная без четверти | 80 | 818 | 2017 | 49 / 50 | 950 | 2090 | 801 | 2017 | 921 | 2077 | - | 1063 | -/2148 | ±10 / ±5 |
| | 90 | 968 | | | 1100 | | 951 | | 1071 | | - | 1213 | | |
| | 100 | 1018 | | | 1150 | | 1001 | | 1121 | | - | 1263 | | |
| Porta SILENCE Rw=37 дБ с четвертью со стал. коробкой | 80 | 844 | 2030 | 49 / 50 | 876 | 2055 | 796 | 2013 | 856 | 2043 | 906 | - | 2068 | ±10 / ±5 |
| | 90 | 968 | | | 1000 | | 920 | | 980 | | 1030 | - | | |
| | 100 | 1044 | | | 1076 | | 996 | | 1056 | | 1106 | - | | |
| Porta SILENCE Rw=37 дБ без четверти со стал. коробкой | 80 | 818 | 2017 | 49 / 50 | 875 | 2055 | 795 | 2013 | 855 | 2043 | 905 | - | 2068 | +10 / +5 |
| | 90 | 968 | | | 1026 | | 945 | | 1005 | | 1055 | - | | |
| | 100 | 1018 | | | 1075 | | 995 | | 1055 | | 1105 | - | | |
| Rw = 42 дБ с усиленной дверной коробкой Porta SYSTEM | 80 | 868 | 2047 | 68 / 69 | 915 | 2080 | 802 | 2020 | 872 | 2056 | 968 | 1008 | наличник (6) / (8) 2104 / 2124 | +20 / +10 |
| | 90 | 968 | | | 1015 | | 902 | | 972 | | 1068 | 1108 | | |
| | 100 | 1068 | | | 1115 | | 1002 | | 1072 | | 1168 | 1208 | | |
| Rw = 42 дБ с дверной коробкой МДФ | 80 | 868 | 2047 | 68 / 69 | 975 | 2105 | 802 | 2021 | 946 | 2093 | 1048 | 1088 | наличник (6) / (8) 2144 / 2164 | ±10 / ±5 |
| | 90 | 968 | | | 1075 | | 902 | | 1046 | | 1148 | 1188 | | |
| | 100 | 1068 | | | 1175 | | 1002 | | 1146 | | 1248 | 1288 | | |
| Rw = 42 дБ со стальной коробкой* | 80 | 888 | 2047 | 68 / 69 | 890 | 2055 | 810 | 2015 | 870 | 2045 | 950 | - | 2085 | ±10 / ±5 |
| | 90 | 988 | | | 990 | | 910 | | 970 | | 1050 | - | | |
| | 100 | 1088 | | | 1090 | | 1010 | | 1070 | | 1150 | - | | |
| EI 30 с дверной коробкой МДФ | 60 | 644 | 2030 | 44 / 45 | 750 | 2090 | 602 | 2014 | 722 | 2077 | 824 | 864 | наличник (6) / (8) 2128 / 2148 | ±10 / ±5 |
| | 70 | 744 | | | 850 | | 702 | | 822 | | 924 | 964 | | |
| | 80 | 844 | | | 950 | | 802 | | 922 | | 1024 | 1064 | | |
| | 90 | 952 | | | 1060 | | 910 | | 1030 | | 1132 | 1172 | | |
| | 100 | 1044 | | | 1150 | | 1002 | | 1122 | | 1224 | 1264 | | |
| EI 30, Rw = 27 дБ, Rw = 32 дБ со стальной дверной коробкой* | 60 | 644 | 2030 | 44 / 45 40 / 41 | 675 | 2055 | 596 | 2013 | 656 | 2043 | 706 | - | 2068 | ±10 / ±5 |
| | 70 | 744 | | | 775 | | 696 | | 756 | | 806 | - | | |
| | 80 | 844 | | | 875 | | 796 | | 856 | | 906 | - | | |
| | 90 | 952 | | | 985 | | 904 | | 964 | | 1014 | - | | |
| | 100 | 1044 | | | 1075 | | 996 | | 1056 | | 1106 | - | | |
| Rw = 27 дБ, Rw = 32 дБ со стальной коробкой для гипсокартонных стен | 60 | 644 | 2030 | 40 / 41 44 / 45 | 685 | 2058 | 596 | 2013 | 680 | 2058 | 706 | - | 2068 | +10 / +5 |
| | 70 | 744 | | | 785 | | 696 | | 780 | | 806 | - | | |
| | 80 | 844 | | | 885 | | 796 | | 880 | | 906 | - | | |
| | 90 | 952 | | | 993 | | 904 | | 988 | | 1014 | - | | |
| | 100 | 1044 | | | 1085 | | 996 | | 1080 | | 1106 | - | | |
| EI 60 с деревянной дверной коробкой | 60 | 668 | 2030 | 60 / 61 | 775 | 2090 | 626 | 2017 | 747 | 2077 | 858 | - | 2133 | ±10 / ±5 |
| | 70 | 768 | | | 875 | | 726 | | 847 | | 958 | - | | |
| | 80 | 868 | | | 975 | | 826 | | 947 | | 1058 | - | | |
| | 90 | 968 | | | 1075 | | 926 | | 1047 | | 1158 | - | | |
| | 100 | 1044 | | | 1085 | | 996 | | 1080 | | 1106 | - | | |
| EI 60 со стальной дверной коробкой* | 60 | 668 | 2030 | 60 / 61 | 700 | 2055 | 618 | 2011 | 678 | 2041 | 732 | - | 2068 | ±10 / ±5 |
| | 70 | 768 | | | 800 | | 718 | | 778 | | 832 | - | | |
| | 80 | 868 | | | 900 | | 818 | | 878 | | 932 | - | | |
| | 90 | 968 | | | 1000 | | 918 | | 978 | | 1032 | - | | |
| | 100 | 1044 | | | 1085 | | 996 | | 1080 | | 1106 | - | | |
| Steel EI 30 | 60 | 700 | 2052 | 53 | 695 | 2065 | 640 | 2037** | 673 | 2053 | 760 | - | 2097 | ±10 / ±5 |
| | 70 | 800 | | | 795 | | 740 | | 773 | | 860 | - | | |
| | 80 | 900 | | | 895 | | 840 | | 873 | | 960 | - | | |
| | 90 | 1000 | | | 995 | | 940 | | 973 | | 1060 | - | | |
| | 100 | 1080 | | | 1075 | | 1020 | | 1053 | | 1140 | - | | |
| Steel EI 60 | 80 | 916 | 2054 | 67 | 930 | 2075 | 840 | 2029** | 911 | 2064 | 977 | - | 2097 | ±10 / ±5 |
| | 90 | 1016 | | | 1030 | | 940 | | 1011 | | 1077 | - | | |
| | 100 | 1116 | | | 1130 | | 1040 | | 1111 | | 1177 | - | | |
| ENDURO | 60 | 644 | 2030 | 40 | 675 | 2055 | 596 | 2016 | 656 | 2046 | 706 | - | 2071 | ±10 / ±5 |
| | 70 | 744 | | | 775 | | 696 | | 756 | | 806 | - | | |
| | 80 | 844 | | | 875 | | 796 | | 856 | | 906 | - | | |
| | 90 | 952 | | | 985 | | 904 | | 964 | | 1014 | - | | |
| | 100 | 1044 | | | 1075 | | 996 | | 1056 | | 1106 | - | | |
| ENDURO с маятниковой дверной коробкой | 60 | 618 | 2017 | 40 | 750 | 2085 | 638 | 2030 | 728 | 2075 | 728 | - | 2075 | ±10 / ±5 |
| | 70 | 718 | | | 850 | | 738 | | 828 | | 828 | - | | |
| | 80 | 818 | | | 950 | | 838 | | 928 | | 928 | - | | |
| | 90 | 918 | | | 1050 | | 938 | | 1028 | | 1028 | - | | |
| | 100 | 1018 | | | 1150 | | 1038 | | 1128 | | 1128 | - | | |
| AQUA | 60 | 618 | 2017 | 40 | 675 | 2055 | 596 | 2016 | 656 | 2046 | 706 | - | 2071 | ±10 / ±5 |
| | 70 | 718 | | | 775 | | 696 | | 756 | | 806 | - | | |
| | 80 | 818 | | | 875 | | 796 | | 856 | | 906 | - | | |
| | 90 | 926 | | | 983 | | 904 | | 964 | | 1014 | - | | |
| | 100 | 1018 | | | 1075 | | 996 | | 1056 | | 1106 | - | | |
| Универсальные двери для хозяйственных помещений | 70 | 715 | 2017 | 40*** | 760 | 2050 | 700 | 2018 | 739 | 2038 | 796 | - | 2066 | ±10 / ±5 |
| | 80 | 815 | | | 860 | | 800 | | 839 | | 896 | - | | |
| | 90 | 915 | | | 960 | | 900 | | 939 | | 996 | - | | |
| Steel BASIC и Steel BASIC PLUS с коробкой Угловой МАЛОЙ PLUS | 80 | 852 | 2030 | 40 | 857 | 2043 - Basic 2047 - Basic PLUS | 804 | 2016 | 837 | 2033 | 914 | - | 2071 - Basic 2075 - Basic PLUS | ±10 / ±5 |
| | 90 | 952 | | | 957 | | 904 | | 937 | | 1014 | - | | |
| | 100 | 1052 | | | 1057 | | 1004 | | 1037 | | 1114 | - | | |

* Применяя дверные коробки PROJEKT (BIS и Premium), следует увеличить проем в стене S₀ на 30 мм, а также высоту H₀ на 12 мм (отклонение результатов ±10 мм / ±5 мм).

Остальные характерные размеры профиля PROJEKT, см. рисунок на стр. 190.

** Применение металлического порога уменьшит данный размер на 16 мм.

*** Толщина дверного полотна измеряется на вертикальных краях (полотно без наполнения, открытое от стороны закрывания).

Таблица размеров дверей

ПОЛЬСКАЯ НОРМА (PN)

ТЕХНИЧЕСКИЕ ДВЕРИ

ТАБЛИЦА 4

| ТИП ДВЕРНОЙ КОРОБКИ | ROZMIAR | S ₃ | H ₃ | D ₃ | S ₀ | H ₀ | O ₃ | O _w | S _b | H _b | S ₂ (6) | S ₂ (8) | H ₂ (8) | T _{sw} |
|--|---------|----------------|----------------|----------------|----------------|----------------|----------------|----------------|----------------|----------------|--------------------|--------------------|--------------------------------|-----------------|
| INNOVO 37 ДБ с дверной коробкой PORTA SYSTEM | 60 | 644 | 2030 | 44 | 680 | 2060 | 602 | 2016 | 650 | 2040 | 746 | 786 | наличник (6) / (8) 2088 / 2108 | +20 / +10 |
| | 70 | 744 | | | 702 | | 750 | | 846 | | 886 | | | |
| | 80 | 844 | | | 802 | | 850 | | 946 | | 986 | | | |
| | 90 | 968 | | | 926 | | 974 | | 1070 | | 1090 | | | |
| | 100 | 1044 | | | 1002 | | 1050 | | 1146 | | 1186 | | | |
| INNOVO 37 ДБ со стальной дверной коробкой | 60 | 644 | 2030 | 44 | 675 | 2055 | 596 | 2013 | 656 | 2043 | 706 | - | 2068 | +10 / +5 |
| | 70 | 744 | | | 702 | | 756 | | 806 | | - | | | |
| | 80 | 844 | | | 875 | | 856 | | 906 | | - | | | |
| | 90 | 968 | | | 1000 | | 920 | | 1030 | | - | | | |
| | 100 | 1044 | | | 1075 | | 996 | | 1056 | | - | | | |
| INNOVO 42 ДБ с коробкой МДФ | 80 | 888 | 2047 | 62 | 990 | 2105 | 822 | 2021 | 966 | 2093 | 1068 | 1008 | наличник (6) / (8) 2144 / 2164 | ±10 / ±5 |
| | 90 | 988 | | | 922 | | 1066 | | 1168 | | 1108 | | | |
| | 100 | 1088 | | | 1190 | | 1166 | | 1268 | | 1208 | | | |
| INNOVO 42 ДБ с дверной коробкой PORTA SYSTEM | 80 | 888 | 2047 | 62 | 925 | 2075 | 822 | 2020 | 894 | 2056 | 990 | 1030 | наличник (6) / (8) 2104 / 2124 | +20 / +10 |
| | 90 | 988 | | | 922 | | 994 | | 1090 | | 1130 | | | |
| | 100 | 1088 | | | 1125 | | 1094 | | 1190 | | 1230 | | | |
| INNOVO 42 ДБ со стальной дверной коробкой | 80 | 888 | 2047 | 62 | 890 | 2055 | 810 | 2015 | 870 | 2045 | 950 | - | 2085 | ±10 / ±5 |
| | 90 | 988 | | | 910 | | 970 | | 1050 | | - | | | |
| | 100 | 1088 | | | 1090 | | 1070 | | 1150 | | - | | | |
| PURE с дверной коробкой PORTA SYSTEM | 80 | 868 | 2047 | 68 | 915 | 2080 | 802 | 2020 | 872 | 2056 | 968 | 1008 | наличник (6) / (8) 2104 / 2124 | +20 / +10 |
| | 90 | 968 | | | 902 | | 972 | | 1068 | | 1108 | | | |
| | 100 | 1068 | | | 1115 | | 1072 | | 1168 | | 1208 | | | |
| PURE с дверной коробкой МДФ | 80 | 868 | 2047 | 68 | 975 | 2105 | 802 | 2021 | 946 | 2093 | 1048 | 1088 | наличник (6) / (8) 2144 / 2164 | ±10 / ±5 |
| | 90 | 968 | | | 902 | | 1046 | | 1148 | | 1188 | | | |
| | 100 | 1068 | | | 1002 | | 1146 | | 1248 | | 1288 | | | |

ВНУТРЕННИЕ ВХОДНЫЕ ДВЕРИ

ТАБЛИЦА 5

| ТИП ДВЕРНОЙ КОРОБКИ | РАЗМЕР | S ₃ | H ₃ | D ₃ | S ₀ | H ₀ | O ₃ | O _w | S _b | H _b | S ₂ (6) | S ₂ (8) | H ₂ | T _{sw} |
|--|--------|----------------|----------------|-------------------------------|----------------|----------------|----------------|----------------|----------------|----------------|--------------------|--------------------|----------------|-----------------|
| AGAT, OPAL, KWARC, GRANIT класс C со стальной коробкой* | 80 | 844 | 2030 | 40 / 41 44 / 45 48 / 49 | 875 | 2055 | 796 | 2016** | 856 | 2046 | 906 | - | 2071 | ±10 / ±5 |
| | 90 | 952 | | | 985 | | 904 | | 964 | | 1014 | - | | |
| | 100 | 1044 | | | 1075 | | 996 | | 1056 | | 1106 | - | | |
| EXTREME RC2, EXTREME RC 3 со стальной дверной коробкой** | 80 | 844 | 2032 | 50 | 876 | 2055 | 796 | 2016** | 856 | 2046 | 906 | - | 2071 | +10 / +5 |
| | 90 | 968 | | | 1000 | | 920 | | 980 | | 1030 | - | | |
| | 100 | 1044 | | | 1076 | | 996 | | 1056 | | 1106 | - | | |
| EXTREME RC 3 с дверной коробкой PS | 80 | 844 | 2030 | 50 | 880 | 2060 | 802 | 2016 | 850 | 2040 | - | 986 | 2108 | +20 / +10 |
| | 90 | 968 | | | 1004 | | 926 | | 974 | | - | 1110 | | |
| | 100 | 1044 | | | 1080 | | 1002 | | 1050 | | - | 1186 | | |
| Steel SAFE | 80 | 868 | 2037 | 54 | 900 | 2065 | 820 | 2023** | 880 | 2053 | 930 | - | 2078 | ±10 / ±5 |
| | 90 | 968 | | | 920 | | 980 | | 1030 | | - | | | |
| | 100 | 1068 | | | 1100 | | 1020 | | 1080 | | 1130 | - | | |

* для Granit кл. C H₃ = 2032

** Применяя дверные коробки ПРОЕКТ (BIS и Premium), следует увеличить проем в стене S₀ на 30 мм, а также высоту H₀ на 12 мм (отклонение результатов ±10 мм / ±5 мм).
Остальные характерные размеры профиля ПРОЕКТ, см. рисунок на стр. 190.

** Применение металлического порога уменьшит данный размер на 16 мм.

НАРУЖНЫЕ ДВЕРИ

ТАБЛИЦА 6

| | РАЗМЕР | S ₃ | H ₃ | D ₃ | S ₀ | H ₀ | O ₃ | O _w | S _b | H _b | S ₂ | H ₂ | T _{sw} | | |
|---|---|----------------|----------------|----------------|----------------|----------------|----------------|----------------|----------------|----------------|----------------|----------------|-----------------|------|------|
| Steel SAFE | 80 | 868 | 2037 | 54 | 900 | 2065 | 820 | 2023* | 880 | 2053 | 930 | 2078 | | | |
| | 90 | 968 | | | 920 | | 980 | | 1030 | | | | | | |
| | 100 | 1068 | | | 1100 | | 1020 | | 1080 | | 1130 | | | | |
| Steel SAFE z с дверной коробкой Thermo | 80 | 868 | 2037 | 54 | 900 | 2065 | 822 | 2023* | 882 | 2053 | 932 | 2078 | ±10 / ±5 | | |
| | 90 | 968 | | | 922 | | 982 | | 1032 | | | | | | |
| | 100 | 1068 | | | 1100 | | 1022 | | 1082 | | 1132 | | | | |
| Steel ENERGY PROTECT | 80 | 868 | 2037 | 66 | 900 | 2065 | 822 | 2023* | 882 | 2053 | 932 | 2078 | | | |
| | 90 | 968 | | | 922 | | 982 | | 1032 | | | | | | |
| | 100 | 1068 | | | 1100 | | 1022 | | 1082 | | 1132 | | | | |
| Eco POLAR PASSIVE / Eco POLAR | 90 | 952 | 2067 | 79/68 | 1090 | 2135 | 920 | 2010 | 1060 | 2116 | - | - | ±10 / ±5 | | |
| | Eco POLAR PASSIVE / Eco POLAR + боковая фрамуга | | | | 90+30 | | | | 1052 | | | | | 1390 | 1360 |
| | Eco POLAR PASSIVE / Eco POLAR + две боковые фрамуги | | | | 30+90+30 | | | | 967 | | | | | 1690 | 1660 |
| | Eco POLAR PASSIVE / Eco POLAR + боковая фрамуга | | | | 90+40 | | | | 967 | | | | | 1490 | 1460 |
| | Eco POLAR PASSIVE / Eco POLAR + две боковые фрамуги | | | | 40+90+40 | | | | 967 | | | | | 1890 | 1860 |
| | Eco POLAR PASSIVE / Eco POLAR + боковая фрамуга | | | | 90+50 | | | | 967 | | | | | 1590 | 1560 |
| | Eco POLAR PASSIVE / Eco POLAR + две боковые фрамуги | | | | 50+90+50 | | | | 967 | | | | | 2090 | 2060 |
| | Eco POLAR PASSIVE / Eco POLAR | | | | 100 | | | | 1067 | | | | | 1190 | 1160 |
| | Eco POLAR PASSIVE / Eco POLAR + боковая фрамуга | | | | 100+30 | | | | 1067 | | | | | 1490 | 1460 |
| | Eco POLAR PASSIVE / Eco POLAR + две боковые фрамуги | | | | 30+100+30 | | | | 1067 | | | | | 1790 | 1760 |
| | Eco POLAR PASSIVE / Eco POLAR + боковая фрамуга | | | | 100+40 | | | | 1067 | | | | | 1590 | 1560 |
| | Eco POLAR PASSIVE / Eco POLAR + две боковые фрамуги | | | | 40+100+40 | | | | 1067 | | | | | 1990 | 1960 |
| | Eco POLAR PASSIVE / Eco POLAR+ боковая фрамуга | | | | 100+50 | | | | 1067 | | | | | 1690 | 1660 |
| Eco POLAR PASSIVE / Eco POLAR + две боковые фрамуги | | 50+100+50 | 1067 | 2190 | 2160 | | | | | | | | | | |

* Применение металлического порога уменьшит данный размер на 16 мм.

Таблица размеров дверей

ПОЛЬСКАЯ НОРМА (PN)

■ ПЕРЕДВИЖНЫЕ, СДВИЖНЫЕ, СКЛАДНЫЕ ДВЕРИ

ТАБЛИЦА 7

| ТИП ДВЕРНОЙ КОРОБКИ | РАЗМЕР | S _s | H _s | D _s | S ₀ | H ₀ | O _s | O _w | S _b | H _b | S _z | H _z | M _s | M _G | B _G | T _{SW} |
|---|--------|----------------|----------------|----------------|----------------|----------------|----------------|----------------|----------------|----------------|----------------|----------------|----------------|----------------|----------------|-----------------|
| Передвижная система METAL для бетонных стен | 60 | 644 | 2030 | 40 | 670 | 2055 | 600 | 2018 | 660 | 2048 | 680 | 2114 | 1310 | 82 | 58 | +10 / +5 |
| | 70 | 744 | | | 770 | | 700 | | 760 | | 780 | | 1510 | | | |
| | 80 | 844 | | | 870 | | 800 | | 860 | | 880 | | 1710 | | | |
| | 90 | 944 | | | 970 | | 900 | | 960 | | 980 | | 1910 | | | |
| | 100 | 1044 | | | 1070 | | 1000 | | 1060 | | 1080 | | 2110 | | | |
| Передвижная система METAL для гипсокартонных стен | 60 | 644 | 2030 | 40 | 685 | 2055 | 600 | 2018 | 660 | 2048 | 680 | 2114 | 1310 | 82 | 58 | +10 / +5 |
| | 70 | 744 | | | 785 | | 700 | | 760 | | 780 | | 1510 | | | |
| | 80 | 844 | | | 885 | | 800 | | 860 | | 880 | | 1710 | | | |
| | 90 | 944 | | | 985 | | 900 | | 960 | | 980 | | 1910 | | | |
| | 100 | 1044 | | | 1085 | | 1000 | | 1060 | | 1080 | | 2110 | | | |

| РАЗМЕР | S _s | H _s | D _s | S ₀ | H ₀ | O _s | O _w | H _z | M _s (6)/(8) | M _G | B _G | T _{SW} | |
|---------------------------|----------------|----------------|----------------|----------------|----------------|----------------|----------------|----------------|------------------------|----------------|----------------|-----------------|-----------|
| Передвижная система Porta | 60 | 644 | 2030 | 40 | 680 | 2060 | 602 | 2016 | 2119 | 1413 | 103 | 60 | +20 / +10 |
| | 70 | 744 | | | 780 | | 702 | | | 1613 | | | |
| | 80 | 844 | | | 880 | | 802 | | | 1813 | | | |
| | 90 | 944 | | | 980 | | 902 | | | 2013 | | | |
| | 100 | 1044 | | | 1080 | | 1002 | | | 2213 | | | |

| РАЗМЕР | S _s | H _s | D _s | S ₀ (6)/(8) | H ₀ | O _s (6) | O _s (8) | O _w | H _z | M _s (6)/(8) | M _G | T _{SW} | |
|-------------------------|----------------|----------------|----------------|------------------------|----------------|--------------------|--------------------|----------------|----------------|------------------------|----------------|-----------------|-----------|
| Передвижная система ALU | 60 | 744 | 2030 | 40 | 680/640 | 2060 | 602 | 560 | 2016 | 2114 | 1448 | 63 | +20 / +10 |
| | 70 | 844 | | | 780/740 | | 702 | 660 | | | 1648 | | |
| | 80 | 944 | | | 880/840 | | 802 | 760 | | | 1848 | | |
| | 90 | 1044 | | | 980/940 | | 902 | 860 | | | 2048 | | |
| | 130 | 2 x 744 | | | 1420/1380 | | 1345 | 1304 | | | 2877 | | |
| | 150 | 2 x 844 | | | 1620/1580 | | 1545 | 1504 | | | 3277 | | |
| | 170 | 2 x 944 | | | 1820/1780 | | 1745 | 1704 | | | 3677 | | |

| РАЗМЕР | S _s | H _s | D _s | S ₀ (6)/(8) | H ₀ | O _s | O _w | S _b | H _b | S _z (6) | S _z (8) | H _z (6)/(8) | T _{SW} | |
|--------------|----------------|----------------|----------------|------------------------|----------------|----------------|----------------|----------------|----------------|--------------------|--------------------|------------------------|-----------------|-----------|
| Система ALFA | 60 | 644 | 2000 | 40 | 680 | 2060 | 460 | 2016 | 646 | 2043 | 746 | 786 | 2088/2108 | +20 / +10 |
| | 70 | 744 | | | 780 | | 560 | | 746 | | 886 | | | |
| | 80 | 844 | | | 880 | | 660 | | 846 | | 986 | | | |
| | 90 | 944 | | | 980 | | 760 | | 946 | | 1086 | | | |
| | 100 | 1044 | | | 1080 | | 860 | | 1046 | | 1186 | | | |
| Система BETA | 60 | 588 | 1990 | 40 | 680 | 2070 | 450 | 2016 | 646 | 2050 | 746 | 786 | 2088/2108 | +20 / +10 |
| | 70 | 688 | | | 780 | | 550 | | 746 | | 886 | | | |
| | 80 | 788 | | | 880 | | 650 | | 846 | | 986 | | | |
| | 90 | 888 | | | 980 | | 750 | | 946 | | 1086 | | | |

| РАЗМЕР | S _s | H _s | D _s | S ₀ * | H ₀ * | O _s | O _w | S _b | H _b | S _z (6) | S _z (8) | H _z (6)/(8) | S _c | H _c | T _{SW} | |
|--|----------------|----------------|----------------|------------------|------------------|----------------|----------------|----------------|----------------|--------------------|--------------------|------------------------|----------------|----------------|-----------------|----------|
| Передвижная система КОМПАКТ – одно полотно | 60 | 644 | 2030 | 40 | 660 | 2065 | 600 | 2018 | 654 | 2040 | 744 | 784 | "2090 / 2110" | 1355 | 2130 | +10 +5 |
| | 70 | 744 | | | 760 | | 700 | | 754 | | 884 | 884 | | 1555 | | |
| | 80 | 844 | | | 860 | | 800 | | 854 | | 944 | 984 | | 1755 | | |
| | 90 | 944 | | | 960 | | 900 | | 954 | | 1044 | 1084 | | 1955 | | |
| | 100 | 1044 | | | 1060 | | 1000 | | 1054 | | 1144 | 1184 | | 2155 | | |
| Передвижная система КОМПАКТ – два полотна | 2 x 60 | 644 | 2030 | 40 | 1265 | 2065 | 1214 | 2018 | 1258 | 2040 | 1358 | 1398 | "2090 / 2110" | 2610 | 2130 | +10 +5 |
| | 2 x 70 | 744 | | | 1465 | | 1414 | | 1458 | | 1558 | 1598 | | 3010 | | |
| | 2 x 80 | 844 | | | 1665 | | 1614 | | 1658 | | 1758 | 1798 | | 3410 | | |
| | 2 x 90 | 944 | | | 1865 | | 1814 | | 1858 | | 1958 | 1998 | | 3810 | | |
| | 2 x 100 | 1044 | | | 2065 | | 2014 | | 2058 | | 2158 | 2198 | | 4210 | | |

* Для раздвижной системы КОМПАКТ размеры S₀ и H₀ обозначают размер проёма в металлической кассете для установки дверной коробки.

| ТИП ДВЕРНОЙ КОРОБКИ | РАЗМЕР | S _s | H _s | D _s | S ₀ | H ₀ | M _s | T _{SW} |
|----------------------------|--------|----------------|----------------|----------------|----------------|----------------|----------------|-----------------|
| Передвижная система BLACK* | 70 | 744 | 2090 | 40 | 680 | 2060 | 2000 | ±10 / ±5 |
| | 80 | 844 | | | 780 | | | |
| | 90 | 944 | | | 880 | | | |
| | 100 | 1044 | | | 980 | | | |
| Передвижная система SLIDE | 70 | 744 | 2200 | 40 | 680 | 2060 | 2010 | ±10 / ±5 |
| | 80 | 844 | | | 780 | | | |
| | 90 | 944 | | | 880 | | | |
| | 100 | 1044 | | | 980 | | | |
| Пережвижная система EFEKT | 90 | 944 | 2230 | 40 | 680 | 2060 | 1665 | -10 / ±50 |
| | 100 | 1044 | | | 780 | | 1865 | |
| | 110 | 1144 | | | 880 | | 2065 | |

* В случае использования полотна другого нежели Porta BLACK, необходимо уменьшить высоту проёма в стене на 60 мм.

ПРИМЕЧАНИЯ:

- Допустимые отклонения размеров согласно Польской Норме: до 1 м: ± 1 мм, свыше 1 м: ± 2 мм.
- Доборы к дверям с четвертью доступны в натуральном покрытии в размере „40”, где S_s = 444, H_s = 2030.
- Коробки запроектированы для установки на готовый, полностью отделанный пол. В случае металлических коробок существует возможность заказа удлиненной на 30 мм дверной коробки, которую можно залить в процессе установки на бетонной основе в полу. В таком случае необходимо указанные размеры H_b и H_z увеличить на 30 мм (уровень „-30”).
- Размер межкомнатных полотен, указанный в таблице, относится и к полотнам с четвертью, и к передвижным полотнам.
- Porta SYSTEM интегрирована с верхней фрамугой, размеры H₀, H_s и H_z +302 мм.
- Применяя коробку ПРОЕКТ (BIS и Premium) необходимо увеличить проем в стене S₀ на 24 мм, а также высоту H₀ на 12 мм (отклонения результатов ±10 мм / ±5 мм).

Таблица размеров дверей - высота „220”

МЕЖКОМНАТНЫЕ ДВЕРИ С ДЕРЕВЯННЫМИ КОРОБКАМИ

ТАБЛИЦА 9

| ТИП ДВЕРНОЙ КОРОБКИ | РАЗМЕР | S _s | H _s | D _s | S ₀ | H ₀ | O _s | O _w | S _b | H _b | S _z (6) | S _z (8) | H _z | T _{sw} |
|---|--------|----------------|----------------|----------------|----------------|----------------|----------------|----------------|----------------|----------------|--------------------|--------------------|--------------------------------------|-----------------|
| с дверной коробкой Porta SYSTEM | 60 | 644 | 2230 | 40 | 680 | 2260 | 602 | 2216 | 646 | 2238 | 746 | 786 | kątownik (6) / (8) 2288 / 2308 | +20 / +10 |
| | 70 | 744 | | | 780 | | 702 | | 746 | | 846 | 886 | | |
| | 80 | 844 | | | 880 | | 802 | | 846 | | 946 | 986 | | |
| | 90 | 944 | | | 980 | | 902 | | 946 | | 1046 | 1086 | | |
| | 100 | 1044 | | | 1080 | | 1002 | | 1046 | | 1146 | 1186 | | |
| с дверной коробкой Porta SYSTEM ELEGANCE | 60 | 618 | 2217 | 40 | 690 | 2260 | 602 | 2216 | 646 | 2238 | - | 786 | 2308 | +10 / +10 |
| | 70 | 718 | | | 790 | | 702 | | 746 | | - | 886 | | |
| | 80 | 818 | | | 890 | | 802 | | 846 | | - | 986 | | |
| | 90 | 918 | | | 990 | | 902 | | 946 | | - | 1086 | | |
| | 100 | 1018 | | | 1090 | | 1002 | | 1046 | | - | 1186 | | |
| с дверной коробкой Porta SYSTEM ELEGANCE 90 градусов | 60 | 618 | 2217 | 40 | 690 | 2260 | 602 | 2216 | 646 | 2238 | - | 786 | 2308 | +10 / +10 |
| | 70 | 718 | | | 790 | | 702 | | 746 | | - | 886 | | |
| | 80 | 818 | | | 890 | | 802 | | 846 | | - | 986 | | |
| | 90 | 918 | | | 990 | | 902 | | 946 | | - | 1086 | | |
| | 100 | 1018 | | | 1090 | | 1002 | | 1046 | | - | 1186 | | |
| с дверной коробкой Porta SYSTEM с обратной четвертью* | 60 | 639 | 2227 | 40 | 720 | 2280 | 626 | 2228 | 691 | 2261 | - | 831 | 2330 | ±10 / ±5 |
| | 70 | 739 | | | 820 | | 726 | | 791 | | - | 931 | | |
| | 80 | 839 | | | 920 | | 826 | | 891 | | - | 1031 | | |
| | 90 | 939 | | | 1020 | | 926 | | 991 | | - | 1131 | | |
| | 100 | 1039 | | | 1120 | | 1026 | | 1091 | | - | 1231 | | |
| с дверной коробкой Villadora MODERN (наличник 100) | 60 | 618 | 2217 | 40 | 690 | 2260 | 600 | 2216 | 646 | 2239 / 2247** | - | 827 | 2330 / 2430** | +10 / +10 |
| | 70 | 718 | | | 790 | | 700 | | 746 | | - | 927 | | |
| | 80 | 818 | | | 890 | | 800 | | 846 | | - | 1027 | | |
| | 90 | 918 | | | 990 | | 900 | | 946 | | - | 1127 | | |
| | 100 | 1018 | | | 1090 | | 1000 | | 1046 | | - | 1227 | | |

ВНИМАНИЕ: Размеры SZ и HZ для коробок в натуральном покрытии подано с отклонением -1 mm / +3 mm.

* Внутренний размер (по узкой стороне полотна) SZ и HZ идентичны для размеров двери с коробкой Porta System ELEGANCE.

** Версия коробки с панелем PLUS.

МЕЖКОМНАТНЫЕ ДВЕРИ СО СТАЛЬНЫМИ КОРОБКАМИ

ТАБЛИЦА 10

| ТИП ДВЕРНОЙ КОРОБКИ | РАЗМЕР | S _s | H _s | D _s | S ₀ | H ₀ | O _s | O _w | S _b | H _b | S _z | H _z | T _{sw} |
|--|--------|----------------|----------------|----------------|----------------|----------------|----------------|----------------|----------------|----------------|----------------|----------------|-----------------|
| с коробкой Стальная Porta SYSTEM | 60 | 644 | 2230 | 40 | 675 | 2255 | 596 | 2216 | 646 | 2241 | 736 | 2286 | ±10 / ±5 |
| | 70 | 744 | | | 775 | | 696 | | 746 | | 836 | | |
| | 80 | 844 | | | 875 | | 796 | | 846 | | 936 | | |
| | 90 | 944 | | | 975 | | 896 | | 946 | | 1036 | | |
| | 100 | 1044 | | | 1075 | | 996 | | 1046 | | 1136 | | |
| с коробкой Стальная Porta SYSTEM ELEGANCE* | 60 | 618 | 2217 | 40 | 675 | 2255 | 596 | 2216 | 646 | 2241 | 736 | 2286 | ±10 / ±5 |
| | 70 | 718 | | | 775 | | 696 | | 746 | | 836 | | |
| | 80 | 818 | | | 875 | | 796 | | 846 | | 936 | | |
| | 90 | 918 | | | 975 | | 896 | | 946 | | 1036 | | |
| | 100 | 1018 | | | 1075 | | 996 | | 1046 | | 1136 | | |

* В случае, когда коробка петли не помещается в дверном проеме, необходимо произвести подрез в стене.

ВЫСОТА „220” ДОСТУПНА В КОЛЛЕКЦИЯХ:

- Porta VECTOR
- Porta DESIRE
- Natura CLASSIC
- Natura LINE
- Natura VECTOR
- Villadora MODERN

ПРИМЕЧАНИЯ:

- Допустимые отклонения согласно PN: до 1 м: ±1 мм, свыше 1 м: ±2 мм.
- Доборы к дверям с четвертью доступны в натуральном покрытии в размере „40”, где SS=444, HS=2030.
- Коробки предназначены для монтажа на готовый, полностью отделанный пол. Для металлических коробок существует возможность заказа в версии удлиненной на 30 мм, что предусматривает возможность монтажа под стяжку. В таком случае поданные размеры H_b и H_z необходимо увеличить на 30 мм (уровень „-30”).
- Указанный в таблице размер для межкомнатных полотен относится как дверям с четвертью так и передвижным.
- Porta SYSTEM интегрирования с верхней фрамугой, размеры H₀, H_b и H_z +302 мм.
- Применяя коробку ПРОЕКТ (BIS i Premium) необходимо увеличить проём в стене S₀ на 30 мм, а также высоту H₀ на 15 мм (толеранция размеров ±10 мм / ±5 мм).

Таблица размеров дверей

НОРМА (СN) / НОРМА (DIN)

МЕЖКОМНАТНЫЕ ДВЕРИ

ТАБЛИЦА 11

| ТИП ДВЕРНОЙ КОРОБКИ CN/DIN | РАЗМЕР | S ₅ | H ₅ | D ₅ | S ₆ | H ₆ | O ₅ | O _W | S _B | H _B | S ₂ (6) | S ₂ (8) | H ₂ (6) / (8) | T _{SW} |
|--|--------|----------------|------------------|----------------|----------------|------------------|----------------|------------------|----------------|----------------|--------------------|--------------------|----------------------------|-----------------|
| с дверными коробками: Minimax 60 мм Minimax 100 мм МДФ в натуральном покрытии | 60 | 648/610 | 1985 | 40 | 715/680 | 2030 | 606/569 | 1971 | 694/657 | 2015 | 804/767 | - | 2070 | +20 / +10 |
| | 70 | 748/735 | | | 815/805 | | 706/694 | | 794/782 | | 904/892 | - | | |
| | 80 | 848/860 | | | 915/930 | | 806/819 | | 894/907 | | 1004/1017 | - | | |
| | 90 | 948/985 | | | 1015/1055 | | 906/944 | | 994/1032 | | 1104/1142 | - | | |
| | 100 | 1048/- | | | 1115/- | | 1006/- | | 1094/- | | 1204/- | - | | |
| с дверной коробкой Porta SYSTEM | 60 | 648/610 | 1985 | 40 | 685/650 | 2015 | 606/569 | 1971 | 650/613 | 1993 | 750/713 | 790/753 | profil (6) / (8) 2043/2063 | +20 / +10 |
| | 70 | 748/735 | | | 785/775 | | 706/694 | | 750/738 | | 850/838 | 890/878 | | |
| | 80 | 848/860 | | | 885/900 | | 806/819 | | 850/863 | | 950/963 | 990/1003 | | |
| | 90 | 948/985 | | | 985/1025 | | 906/944 | | 950/988 | | 1050/1088 | 1090/1128 | | |
| | 100 | 1048/- | | | 1085/- | | 1006/- | | 1050/- | | 1150/- | 1190/- | | |
| с дверной коробкой Porta SYSTEM ELEGANCE / LEVEL | 60 | 622/584 | 1972 | 40 | 685/650 | 2015 | 606/568 | 1971 | 650/612 | 1993 | - | 790/752 | 2063 | +20 / +10 |
| | 70 | 722/709 | | | 785/775 | | 706/693 | | 750/737 | | - | 890/877 | | |
| | 80 | 822/834 | | | 885/900 | | 806/818 | | 850/862 | | - | 990/1002 | | |
| | 90 | 922/959 | | | 985/1025 | | 906/943 | | 950/987 | | - | 1090/1127 | | |
| | 110* | 1122/- | | | 1185/- | | 1106/- | | 1150/- | | - | 1290/- | | |
| с дверной коробкой Porta SYSTEM ELEGANCE 90° | 60 | 622/584 | 1972 | 40 | 685/650 | 2015 | 606/568 | 1971 | 650/612 | 1993 | - | 790/752 | - / 2065 | +10 / +10 |
| | 70 | 722/709 | | | 785/775 | | 706/693 | | 750/737 | | - | 890/877 | | |
| | 80 | 822/834 | | | 885/900 | | 806/818 | | 850/862 | | - | 990/1002 | | |
| | 90 | 922/959 | | | 985/1025 | | 906/943 | | 950/987 | | - | 1090/1127 | | |
| | 100 | 1122/- | | | 1185/- | | 1106/- | | 1150/- | | - | 1290/- | | |
| с дверной коробкой Porta SYSTEM с обратной четвертью* | 60 | 643 | 1982 | 40 | 725 | 2035 | 630 | 1983 | 695 | 2015 | - | 835 | - / 2085 | ±10 / ±5 |
| | 70 | 743 | | | 825 | | 730 | | 795 | | - | 935 | | |
| | 80 | 843 | | | 925 | | 830 | | 895 | | - | 1035 | | |
| | 90 | 943 | | | 1025 | | 930 | | 995 | | - | 1135 | | |
| | 100 | 1043 | | | 1125 | | 1030 | | 1095 | | - | 1235 | | |
| с дверной коробкой RENOVA** | 60 | 648/- | 1985 | 40 | 600/561 | 1971 | 562/- | 1949 | 588/- | 1962 | 750/- | - | 2043 | +15* -6 |
| | 70 | 748/- | | | 700/686 | | 662/- | | 688/- | | - | 850/- | | |
| | 80 | 848/- | | | 800/811 | | 762/- | | 788/- | | - | 950/- | | |
| | 90 | 948/- | | | 900/936 | | 862/- | | 888/- | | - | 1050/- | | |
| | 100 | 1048/- | | | 1000/- | | 962/- | | 988/- | | - | 1150/- | | |
| с дверной коробкой Угловая МАЛАЯ PLUS | 60 | 648/610 | 1985 | 40 | 655/615 | 1995 | 600/561 | 1968 | 633/594 | 1985 | 710/671 | - | 2023 | ±10 / ±5 |
| | 70 | 748/735 | | | 755/740 | | 700/686 | | 733/719 | | - | 810/796 | | |
| | 80 | 848/860 | | | 855/865 | | 800/811 | | 833/844 | | - | 910/921 | | |
| | 90 | 948/985 | | | 955/990 | | 900/936 | | 933/969 | | - | 1010/1046 | | |
| | 100 | 1048/- | | | 1055/- | | 1000/- | | 1033/- | | - | 1110/- | | |
| с дверными коробками Угловой БОЛЬШОЙ для бетонных стен и Угловой БОЛЬШОЙ СКЛАДНОЙ из нержавеющей стали | 60 | 648/610 | 1985 | 40 | 680/640 | 2010 | 600/561 | 1968 | 660/621 | 1998 | 710/671 | - | 2023 | ±10 / ±5 |
| | 70 | 748/735 | | | 780/765 | | 700/686 | | 760/746 | | - | 810/796 | | |
| | 80 | 848/860 | | | 880/890 | | 800/811 | | 860/871 | | - | 910/921 | | |
| | 90 | 948/985 | | | 980/1015 | | 900/936 | | 960/996 | | - | 1010/1046 | | |
| | 100 | 1048/- | | | 1080/- | | 1000/- | | 1060/- | | - | 1110/- | | |
| с дверной коробкой Угловой БОЛЬШОЙ СКЛАДНОЙ в покрытии ПВХ | 60 | 648/610 | 1985 | 40 | 680/640 | 2010 | 600/561 | 1968 | 660/621 | 1998 | 710/671 | - | 2023 | ±10 / ±5 |
| | 70 | 748/735 | | | 780/765 | | 700/686 | | 760/746 | | - | 810/796 | | |
| | 80 | 848/860 | | | 880/890 | | 800/811 | | 860/871 | | - | 910/921 | | |
| | 90 | 948/985 | | | 980/1015 | | 900/936 | | 960/996 | | - | 1010/1046 | | |
| | 100 | 1048/- | | | 1080/- | | 1000/- | | 1060/- | | - | 1110/- | | |
| с дверной коробкой Угловой БОЛЬШОЙ для гипсокартонных стен | 60 | 648/610 | 1985 | 40 | 685/645 | 2010 | 600/561 | 1968 | 684/645 | 1998 | 710/671 | - | 2023 | +10 / +5 |
| | 70 | 748/735 | | | 785/770 | | 700/686 | | 784/770 | | - | 810/796 | | |
| | 80 | 848/860 | | | 885/895 | | 800/811 | | 884/895 | | - | 910/921 | | |
| | 90 | 948/985 | | | 985/1020 | | 900/936 | | 984/1020 | | - | 1010/1046 | | |
| | 100 | 1048/- | | | 1085/- | | 1000/- | | 1084/- | | - | 1110/- | | |
| с РЕГУЛИРУЕМОЙ дверной коробкой | 60 | 648/610 | 1985 | 40 | 705/665 | 2020 | 600/561 | 1968 | 684/645 | 2010 | 720/681 | - | 2028 | -10 / -5 |
| | 70 | 748/735 | | | 805/790 | | 700/686 | | 784/770 | | - | 820/806 | | |
| | 80 | 848/860 | | | 905/915 | | 800/811 | | 884/895 | | - | 920/931 | | |
| | 90 | 948/985 | | | 1005/1040 | | 900/936 | | 984/1020 | | - | 1020/1056 | | |
| | 100 | 1048/- | | | 1105/- | | 1000/- | | 1084/- | | - | 1120/- | | |
| с РЕГУЛИРУЕМОЙ дверной коробкой PS „прямые углы“ | 60 | 622/584 | 1972 | 40 | 695/655 | 2017 | 600/561 | 1970/1968 | 675/635 | 1995/1993 | 740/701 | - | 2040/2038 | -10 / -5 |
| | 70 | 722/709 | | | 795/780 | | 700/686 | | 775/760 | | - | 840/826 | | |
| | 80 | 822/834 | | | 895/905 | | 800/811 | | 875/885 | | - | 940/951 | | |
| | 90 | 922/959 | | | 995/1030 | | 900/936 | | 975/1010 | | - | 1040/1076 | | |
| | 100 | 1022/- | | | 1095/- | | 1000/- | | 1075/- | | - | 1140/- | | |
| с дверной коробкой Стальная Porta SYSTEM ELEGANCE** | 60 | 622/584 | 1972 | 40 | 680/640 | 2010 | 600/561 | 1970/1968 | 650/611 | 1995/1993 | 740/701 | - | 2040/2038 | ±10 / ±5 |
| | 70 | 722/709 | | | 780/765 | | 700/686 | | 750/736 | | - | 840/826 | | |
| | 80 | 822/834 | | | 880/890 | | 800/811 | | 850/861 | | - | 940/951 | | |
| | 90 | 922/959 | | | 980/1015 | | 900/936 | | 950/986 | | - | 1040/1076 | | |
| | 100 | 1022/- | | | 1080/- | | 1000/- | | 1050/- | | - | 1140/- | | |
| для коробки Угловая Большая БЕЗ ЧЕТВЕРТИ для кирпичных стен** | 60 | 622/584 | 1972 | 40 | 680/640 | 2010 | 600/561 | 1970/1968 | 660/620 | 2000 | 740/701 | - | 2040/2038 | ±10 / ±5 |
| | 70 | 722/709 | | | 780/765 | | 700/686 | | 760/745 | | - | 840/826 | | |
| | 80 | 822/834 | | | 880/890 | | 800/811 | | 860/870 | | - | 940/951 | | |
| | 90 | 922/959 | | | 980/1015 | | 900/936 | | 960/995 | | - | 1040/1076 | | |
| | 100 | 1022/- | | | 1080/- | | 1000/- | | 1060/- | | - | 1140/- | | |
| для коробки Угловая Большая БЕЗ ЧЕТВЕРТИ для гипсокартонных стен** | 60 | 622/584 | 1972 | 40 | 685/645 | 2010 | 600/561 | 1970/1968 | 660/620 | 2000 | 740/701 | - | 2040/2038 | +10 / +5 |
| | 70 | 722/709 | | | 785/770 | | 700/686 | | 760/745 | | - | 840/826 | | |
| | 80 | 822/834 | | | 885/895 | | 800/811 | | 860/870 | | - | 940/951 | | |
| | 90 | 922/959 | | | 985/1020 | | 900/936 | | 960/995 | | - | 1040/1076 | | |
| | 100 | 1022/- | | | 1085/- | | 1000/- | | 1060/- | | - | 1140/- | | |
| с коробкой РЕГУЛИРУЕМОЙ PS „прямые углы“ | 60 | 648/610 | 1985 | 40 | 705/665 | 2023 | 600/561 | 1968 | 683/644 | 2010 | 740/701 | - | 2038 | -10 / -5 |
| | 70 | 748/735 | | | 805/790 | | 700/686 | | 783/769 | | - | 840/826 | | |
| | 80 | 848/860 | | | 905/915 | | 800/811 | | 883/894 | | - | 940/951 | | |
| | 90 | 948/985 | | | 1005/1040 | | 900/936 | | 983/1019 | | - | 1040/1076 | | |
| | 100 | 1048/- | | | 1105/- | | 1000/- | | 1083/- | | - | 1140/- | | |
| с дверной коробкой Стальная Porta SYSTEM | 60 | 648/610 | 1985 | 40 | 680/640 | 2010 | 600/561 | 1970/1968 | 650/611 | 1995/1993 | 740/701 | - | 2040/2038 | ±10 / ±5 |
| | 70 | 748/735 | | | 780/765 | | 700/686 | | 750/736 | | - | 840/826 | | |
| | 80 | 848/860 | | | 880/890 | | 800/811 | | 850/861 | | - | 940/951 | | |
| | 90 | 948/985 | | | 980/1015 | | 900/936 | | 950/986 | | - | 1040/1076 | | |
| | 100 | 1048/1110 | | | 1080/1140 | | 1000/1061 | | 1050/1111 | | - | 1140/1201 | | |
| Стальная Обжимная | 60 | 648/610 | *1985 / 2115**** | 40 | 670/635 | *2005 / 2135**** | 600/561 | *1970 / 2100**** | 660/621 | *2000 / 2130* | 720/681 | - | *2030 / 2160**** | ±10 / ±5 |
| | 70 | 748/735 | | | 770/760 | | 700/686 | | 760/746 | | - | 820/806 | | |
| | 80 | 848/860 | | | 870/885 | | 800/811 | | 860/871 | | - | 920/931 | | |
| | 90 | 948/985 | | | 970/1010 | | 900/936 | | 960/996 | | - | 1020/1056 | | |
| | 100 | 1048/1110 | | | 1070/1135 | | 1000/1061 | | 1060/1121 | | - | 1120/1181 | | |
| 110 | 1148/- | 1170/- | 1100/- | 1160/- | - | 1220/- | | | | | | | | |

ТАБЛИЦА РАЗМЕРОВ

Таблица размеров дверей

НОРМА (CN) / НОРМА (DIN)

НАРУЖНЫЕ ДВЕРИ

ТАБЛИЦА 12

| CN | РАЗМЕР | S _s | H _s | D _s | S _o | H _o | O _s | O _w | S _b | H _b | S ₂ (6) | S ₂ (8) | H _z | T _{sw} |
|------------|--------|----------------|----------------|----------------|----------------|----------------|----------------|----------------|----------------|----------------|--------------------|--------------------|----------------|-----------------|
| Steel SAFE | 80 | 848 | 1985 | 53 | 880 | 2010 | 800 | 1969** | 860 | 1999 | 910 | — | 2024 | ±10/±5 |
| | 90 | 948 | | | 980 | | 900 | | 960 | | 1010 | — | | |
| | 100 | 1048 | | | 1080 | | 1000 | | 1060 | | 1110 | — | | |

СКЛАДНЫЕ ДВЕРИ

ТАБЛИЦА 13

| CN/DIN | РАЗМЕР | S _s | H _s | D _s | S _o | H _o | O _s | O _w | S _b | H _b | S ₂ (6) | S ₂ (8) | H _z (6),(8) | T _{sw} |
|--------------|--------|----------------|----------------|----------------|----------------|----------------|----------------|----------------|----------------|----------------|--------------------|--------------------|----------------------------------|-----------------|
| Система ALFA | 60 | 648/610 | 1952 | 40 | 685/650 | 2015 | 465/425 | 1971 | 650/613 | 1993 | 750/713 | 790/753 | profil (6) / (8) 2043/2063 | +20 / +10 |
| | 70 | 748/735 | | | 785/775 | | 565/550 | | 750/738 | | 850/838 | 890/878 | | |
| | 80 | 848/860 | | | 885/900 | | 665/675 | | 850/863 | | 950/963 | 990/1003 | | |
| | 90 | 948/985 | | | 985/1025 | | 765/800 | | 950/988 | | 1050/1088 | 1090/1128 | | |
| | 100 | 1048/— | | | 1085/— | | 865/— | | 1050/— | | 1150/— | 1190/— | | |
| Система BETA | 60 | 592/554 | 1945 | 40 | 685/650 | 2015 | 455/415 | 1971 | 650/613 | 2004 | 750/713 | 790/753 | profil (6) / (8) 2043/2063 | +20 / +10 |
| | 70 | 692/680 | | | 785/775 | | 555/540 | | 750/738 | | 850/838 | 890/878 | | |
| | 80 | 792/806 | | | 885/900 | | 655/665 | | 850/863 | | 950/963 | 990/1003 | | |
| | 90 | 892/930 | | | 985/1025 | | 755/790 | | 950/988 | | 1050/1088 | 1090/1128 | | |

ПЕРЕДВИЖНЫЕ СИСТЕМЫ

ТАБЛИЦА 14

| CN/DIN | РАЗМЕР | S _s | H _s | D _s | S _o | H _o | O _s | O _w | H _z | M _s (6),(8) | M _c | B _c | T _{sw} |
|---------------------------|--------|----------------|----------------|----------------|----------------|----------------|----------------|----------------|----------------|------------------------|----------------|----------------|-----------------|
| Передвижная система PORTA | 60 | 644 | 1985 | 40 | 684 | 2015 | 606 | 1971 | 2074 | 1413 | 103 | 60 | +20 / +10 |
| | 70 | 744 | | | 784 | | 706 | | | 1613 | | | |
| | 80 | 844 | | | 884 | | 806 | | | 1813 | | | |
| | 90 | 944 | | | 984 | | 906 | | | 2013 | | | |
| | 100 | 1044 | | | 1084 | | 1006 | | | 2213 | | | |

| CN | РАЗМЕР | S _s | H _s | D _s | S _o | H _o | O _s | O _w | S _b | H _b | S ₂ (6) | S ₂ (8) | H _z (6),(8) | S _c | H _c | T _{sw} |
|--|--------|----------------|----------------|----------------|----------------|----------------|----------------|----------------|----------------|----------------|--------------------|--------------------|------------------------|----------------|----------------|-----------------|
| Передвижная система КОМПАКТ - одно полотно | 60 | 644 | 1985 | 40 | 660 | 2020 | 600 | 1973 | 654 | 1995 | 744 | 784 | *2045 / 2065* | 1355 | 2083 | +10/+5 |
| | 70 | 744 | | | 760 | | 700 | | 754 | | 844 | 884 | | 1555 | | |
| | 80 | 844 | | | 860 | | 800 | | 854 | | 944 | 984 | | 1755 | | |
| | 90 | 944 | | | 960 | | 900 | | 954 | | 1044 | 1084 | | 1955 | | |
| | 100 | 1044 | | | 1060 | | 1000 | | 1054 | | 1144 | 1184 | | 2155 | | |
| Передвижная система КОМПАКТ - два полотна | 2x60 | 644 | 1985 | 40 | 1300 | 2020 | 1249 | 1973 | 1293 | 1995 | 1393 | 1433 | *2045 / 2065* | +10/+5 | 2083 | +10/+5 |
| | 2x70 | 744 | | | 1500 | | 1449 | | 1493 | | 1593 | 1633 | | 3045 | | |
| | 2x80 | 844 | | | 1700 | | 1649 | | 1693 | | 1793 | 1833 | | 3445 | | |
| | 2x90 | 944 | | | 1900 | | 1849 | | 1893 | | 1993 | 2033 | | 3845 | | |
| | 2x100 | 1044 | | | 2100 | | 2049 | | 2093 | | 2193 | 2233 | | 4245 | | |

* Для раздвижной системы КОМПАКТ размеры S_o и H_o обозначают размер проёма в металлической cassette для установки дверной коробки.

Таблица размеров дверей

НОРМА (СN) / НОРМА (DIN) / Чешская высокая (СN210)

ТЕХНИЧЕСКИЕ ДВЕРИ И ТАБЛИЦА РАЗМЕРОВ ДВЕРЕЙ

ТАБЛИЦА 15

| СN | РАЗМЕР | S _s | H _s | D _s | S _o | H _o | O _s | O _w | S _b | H _b | S _{z(6)} | S _{z(8)} | H _{z(6)} | H _{z(8)} | T _{sw} |
|--|--------|----------------|----------------|----------------|----------------|---|----------------|----------------|----------------|----------------|-------------------|-------------------|---|-------------------|-----------------|
| Porta SILENCE Rw=37 дБ дБ регулируемая с четвертью | 80 | 848 | 1985 | 49+50 | 885 | 2015 | 806 | 1971 | 854 | 1995 | 951 | 991 | 2044 | 2064 | +20/+10 |
| | 90 | 948 | | | 985 | | 906 | | 954 | | 1051 | 1091 | | | |
| | 100 | 1048 | | | 1085 | | 1006 | | 1054 | | 1151 | 1191 | | | |
| Porta SILENCE Rw=37 дБ регулируемая без четверти | 80 | 822 | 1972 | 49+50 | 885 | 2015 | 806 | 1971 | 854 | 1995 | 951 | 991 | 2044 | 2064 | +20/+10 |
| | 90 | 922 | | | 985 | | 906 | | 954 | | 1051 | 1091 | | | |
| | 100 | 1022 | | | 1085 | | 1006 | | 1054 | | 1151 | 1191 | | | |
| Porta SILENCE Rw=37 дБ фиксированная с четвертью | 80 | 848 | 1985 | 49+50 | 955 | 2045 | 806 | 1971 | 926 | 2031 | 1031 | 1071 | 2080 | 2100 | ±10/±5 |
| | 90 | 948 | | | 1055 | | 906 | | 1026 | | 1131 | 1171 | | | |
| | 100 | 1048 | | | 1155 | | 1006 | | 1126 | | 1231 | 1271 | | | |
| Porta SILENCE Rw=37 дБ фиксированная без четверти | 80 | 822 | 1972 | 49+50 | 955 | 2045 | 806 | 1971 | 926 | 2031 | 1031 | 1071 | 2080 | 2100 | ±10/±5 |
| | 90 | 922 | | | 1055 | | 906 | | 1026 | | 1131 | 1171 | | | |
| | 100 | 1022 | | | 1155 | | 1006 | | 1126 | | 1231 | 1271 | | | |
| Porta SILENCE Rw=37 дБ с четвертью со стальной коробкой | 80 | 848 | 1985 | 49+50 | 880 | 2010 | 800 | 1968 | 860 | 1998 | 910 | - | 2023 | - | ±10/±5 |
| | 90 | 948 | | | 980 | | 900 | | 960 | | 1010 | - | | | |
| | 100 | 1048 | | | 1080 | | 1000 | | 1060 | | 1110 | - | | | |
| Porta SILENCE Rw=37 дБ без четверти со стальной коробкой | 80 | 822 | 1972 | 49+50 | 880 | 2010 | 800 | 1968 | 860 | 1998 | 910 | - | 2023 | - | +10/+5 |
| | 90 | 922 | | | 980 | | 900 | | 960 | | 1010 | - | | | |
| | 100 | 1022 | | | 1080 | | 1000 | | 1060 | | 1110 | - | | | |
| Ei30 с дверной коробкой МДФ | 60 | 648 | 1985 | 44+45 | 755 | 2045 | 606 | 1971 | 726 | 2031 | 831 | 871 | 2080 | 2100 | ±10/±5 |
| | 70 | 748 | | | 855 | | 706 | | 826 | | 931 | 971 | | | |
| | 80 | 848 | | | 955 | | 806 | | 926 | | 1031 | 1071 | | | |
| | 90 | 948 | | | 1055 | | 906 | | 1026 | | 1131 | 1171 | | | |
| | 100 | 1048 | | | 1155 | | 1006 | | 1126 | | 1231 | 1271 | | | |
| Ei30 со стальной дверной коробкой | 60 | 648 | 1985 | 44+45 | 680 | 2010 | 600 | 1968 | 660 | 1998 | 710 | - | 2023 | - | ±10/±5 |
| | 70 | 748 | | | 780 | | 700 | | 760 | | 810 | - | | | |
| | 80 | 848 | | | 880 | | 800 | | 860 | | 910 | - | | | |
| | 90 | 948 | | | 980 | | 900 | | 960 | | 1010 | - | | | |
| | 100 | 1048 | | | 1080 | | 1000 | | 1060 | | 1110 | - | | | |
| AGAT, OPAL, KWARC, GRANIT * | 80 | 848/860 | 1985 | 40/44 | 880/890 | 2010 | 800/811 | 1968** | 860/871 | 1998 | 910/921 | - | 2023 | - | ±10 / ±5 |
| | 90 | 948/985 | | 44/48 | 980/1015 | | 900/936 | | 960/996 | | 1010/1046 | - | | | |
| | 100 | 1048/ - | | 45/47 | 1080/ - | | 1000/ - | | 1060/ - | | 1110/ - | - | | | |
| KWARC GRANIT kl. C | 80 | 848 | 1985 | 44+45 | 880 | 2010 | 800 | 1968 | 860 | 1998 | 910 | - | 2023 | - | ±10/±5 |
| | 90 | 948 | | 48+49 | 980 | | 900 | | 960 | | 1010 | - | | | |
| | 100 | 1048 | | 1080 | 1000 | | 1060 | | 1110 | | - | | | | |
| GRANIT RC3, EXTREME - со стальной кор. | 80 | 848 | 1985 | 50 | 880 | 2010 | 800 | 1968 | 860 | 1998 | 910 | - | 2023 | - | +10/+5 |
| | 90 | 948 | | | 980 | | 900 | | 960 | | 1010 | - | | | |
| | 100 | 1048 | | | 1080 | | 1000 | | 1060 | | 1110 | - | | | |
| GRANIT RC3, EXTREME - PS | 80 | 848 | 1985 | 50 | 885 | 2015 | 806 | 1971 | 854 | 1995 | 951 | 991 | 2044 | 2064 | +20/+10 |
| | 90 | 948 | | | 985 | | 906 | | 954 | | 1051 | 1091 | | | |
| | 100 | 1048 | | | 1085 | | 1006 | | 1054 | | 1151 | 1191 | | | |
| Steel BASIC и Steel BASIC PLUS с коробкой Угловая МАЛАЯ | 60 | 648/610 | 1985 | 40 | 653/614 | 1997/1995 - Basic 2001/1999 - Basic PLUS | 600/561 | 1970/1968 | 633/594 | 1987/1985 | 710/671 | - | 2025/2023 - Basic 2029/2027 - Basic PLUS | - | ±10/±5 |
| | 70 | 748/735 | | | 753/739 | | 700/686 | | 733/719 | | 810/796 | - | | | |
| | 80 | 848/860 | | | 853/864 | | 800/811 | | 833/844 | | 910/921 | - | | | |
| | 90 | 948/985 | | | 953/989 | | 900/936 | | 933/969 | | 1010/1046 | - | | | |
| | 100 | 1048/1110 | | | 1053/1114 | | 1000/1061 | | 1033/1094 | | 1110/1171 | - | | | |

ДВЕРИ PORTA HIDE

ТАБЛИЦА 8

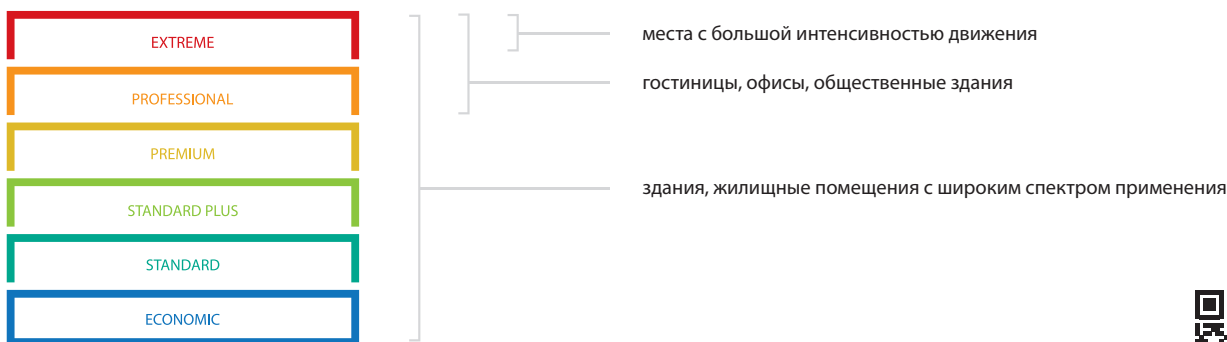
| РАЗМЕР | S _s | H _s | S _o | H _o | O _s | O _w | S _b | H _b | |
|-------------------------|----------------|----------------|----------------|----------------|----------------|----------------|----------------|----------------|------|
| Porta HIDE с четвертью | 70 | 722 | 1972 | 804 | 2025 | 707 | 1972 | 791 | 2014 |
| | 80 | 822 | | 904 | | 807 | | 891 | |
| | 90 | 922 | | 1004 | | 907 | | 991 | |
| Porta HIDE без четверти | 70 | 722 | 1982 | 804 | 2035 | 707 | 1982 | 791 | 2024 |
| | 80 | 822 | | 904 | | 807 | | 891 | |
| | 90 | 922 | | 1004 | | 907 | | 991 | |

Классификация покрытий Porta

■ ПРОВЕРЬТЕ КОЛИЧЕСТВО ЗВЕЗДОЧЕК ВОЗЛЕ НАЗВАНИЯ ВЫБРАННОГО ПОКРЫТИЯ

Классификация Porta учитывает шесть групп, разделение на группы основано на качестве отделки, которая определяет прочность и устойчивость к внешним факторам. Мы надеемся, что наша классификация поможет принять наилучшее решение и сделать оптимальный выбор. Возле каждого представляемого изделия Вы найдете информацию о классификации используемого покрытия.

| | | |
|--|---|--|
| <p>ECONOMIC ★☆☆☆☆</p> <p>Класс, идеально совмещающий цену и качество.</p> | <p>STANDARD ★★★☆☆</p> <p>Основной класс Porta обеспечивает возможность долговременной эксплуатации домашними хозяйствами.</p> | <p>STANDARD PLUS ★★★★☆</p> <p>Расширенный класс STANDARD с повышенными параметрами истираемости, а также влажностности.</p> |
| <p>PREMIUM ★★★★★</p> <p>Класс, идеально совмещающий эстетику и гарантию высокого потребительского качества с предлагаемым назначением для жилищных зданий и офисов.</p> | <p>PROFESSIONAL ★★★★★</p> <p>Класс, соединяющий неизменную функциональность с элегантностью везде, где двери подвергаются долгосрочному воздействию внешних факторов, с предлагаемым назначением для гостиниц, общественных зданий и офисов.</p> | <p>EXTREME ★★★★★</p> <p>Класс, параметры которого являются защитой при интенсивной эксплуатации дверей, покрытых этим материалом. Предназначен для мест с большой интенсивностью движения – везде, где ежедневно передвигаются сотни людей.</p> |



Подробная информация по покрытиям доступна по ссылке: www.porta.com.pl/kartyoklein



Специально для Вас, опираясь на европейские стандарты, мы разработали классификацию покрытий – принимая во внимание различные внешние условия, оказывающие влияние на прочность поверхности дверей. В классификацию входят следующие факторы, оказывающие воздействие на двери и их покрытия в повседневной эксплуатации:

СТИРАНИЕ



Это неотъемлемая часть эксплуатации любых дверей. Каждый день двери подвержены многократным открываниям, что связано с передвижением людей, руки которых часто заняты документами или личными вещами, что делает невозможным правильную эксплуатацию дверей. Поверхность дверного полотна должна быть устойчива к детским играм, часто также домашние животные не жалуют дверей, ожидая возвращения домочадцев.

ЧИСТЯЩИЕ СРЕДСТВА



Наведение порядка как дома, так и в офисе, требует использования чистящих средств, что обычно остается не без значения для прочности поверхности.

ДНЕВНОЙ СВЕТ



Это фактор, оказывающий влияние на изменение тона оттенков при длительном периоде эксплуатации. Мы проверили для Вас все виды покрытий, а также способ их реакции на дневной свет во время многолетней эксплуатации и с гордостью подчеркиваем, что выбранные нами способы покрытия дверей, приносят очень хорошие результаты в течение всего периода эксплуатации.

ВЛАЖНОСТЬ



При высокой влажности воздуха покрытие дверей подвержено прямому риску и только устойчивость к воздействию этого фактора, гарантирует неизменность формы и однородную поверхность на протяжении всего периода эксплуатации.

Образцы цветов

Цвета из палитры RAL



Лак Standard ★★☆☆☆☆



БЕЛЫЙ ЦВЕТ СРАВНИМЫЙ С RAL 9003


Лак Premium ★★★★★☆



Акриловая Краска UV ★★★★★☆



Покрытие Premium ★★★★★☆






В связи с использованием различных материалов и технологии покрытия полотна и коробки может появиться незначительная разница в цвете между ними.

Покрытие Super Matt ★★☆☆☆☆









Покрытие Portasynchro 3D ★★☆☆☆☆



Porta уделяет особое внимание точному подбору цветов к предлагаемым дверным комплектам, но в связи с применением различных материалов и технологий может появиться незначительная разница между элементами.




Образцы цветов

Покрытие Portadecor ★★☆☆☆☆




* до исчерпания запасов

Покрытие Portadur ★★☆☆☆☆



* do wyczerpania zapasów

Покрытие Portalamino ★★☆☆☆☆




Porta уделяет особое внимание точному подбору цветов к предлагаемым дверным комплектam, но в связи с применением различных материалов и технологий может появиться незначительная разница между элементами.

Образцы цветов


Покрyтие Portaperfect 3D ★★★★★☆☆




Скандинавский Дуб - PDN




Дуб Malibu - PDM




Классический Дуб - PDL




Скандинавский Бук - PUA




Натуральный Дуб - PDA




Сибирский Дуб - PDY



Дуб Калифорния - PDK



Южный Дуб - PDD




Дуб Гавана - PDH

Наружный Водный Лак ★★★★★☆☆

 натуральный шпон




Дуб 1 - ZD1



Дуб 4 - ZD4



Дуб 5 (Золотой) - ZD5



Nero - ZNE



Антрацит - ZNT



Дуб 6 (белый) - ZD6






АНТРАЦИТ СРАВНИМЫЙ С RAL 7024

Porta уделяет особое внимание точному подбору цветов к предлагаемым дверным комплектам, но в связи с применением различных материалов и технологий может появиться незначительная разница между элементами.



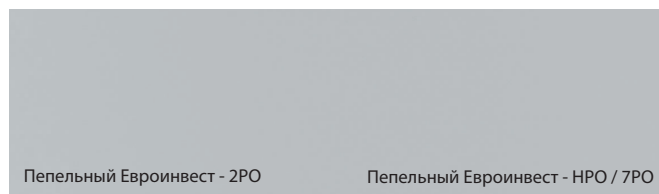

Образцы цветов

Плита Gladstone/Галифакс ★★★★★★



Покрытие CPL HQ 0,2 ★★★★★☆

Покрытие HPL и CPL 0,7 ★★★★★★















БЕЛЫЙ ЦВЕТ СРАВНИМЫЙ С RAL 9003

* do wyszerpania zapasów

Porta уделяет особое внимание точному подбору цветов к предлагаемым дверным комплектам, но в связи с применением различных материалов и технологий может появиться незначительная разница между элементами.

Образцы цветов



| | | |
|-----------|---|---|
| ГРУППА I |  <p>Орех Модена 1 - 2O1</p> |  <p>Орех Модена 1 - HO1 / 7O1</p> |
| |  <p>Орех - 2OR</p> |  <p>Орех - 7OR</p> |
| ГРУППА II |  <p>Хикора Натуральная - 2OH</p> |  <p>Хикора Натуральная - 7OH</p> |
| |  <p>Темный Бетон - 2UC</p> |  <p>Темный Бетон - 7UC</p> |
| |  <p>Структура Темный - 2FC</p> |  <p>Структура Темный - 7FC</p> |
| |  <p>Черный - 2EC</p> |  <p>Черный - 7EC</p> |

Характеристика покрытий HPL и CPL - на сайте www.porta.com.pl/dm/charakterystykaHPLCPL.pdf

* обозначение HPL/CPL принято ввиду специальной порошковой краски Антрацит HPL/CPL HPL/CPL

Натуральный Шпон Select ★★★★★


 натуральный шпон



Porta уделяет особое внимание точному подбору цветов к предлагаемым дверным комплектам, но в связи с применением различных материалов и технологий может появиться незначительная разница между элементами.




Натуральный Шпон Дуб ★★★★★☆☆







Натуральный Шпон Ясень ★★★★★☆☆



Натуральный Шпон Орех ★★★★★☆☆



Натуральный Шпон Дуб Satin ★★★★★☆☆



Символика цветов:
 N – покрытие в версии „полоски”
 K – покрытие в версии „цветок”
 Узор покрытия получается путем правильного отбора древесины и соответствующей обработки листов покрытия, а также техники их укладывания.
 Полоски - покрытие с единым рисунком слоев древесины.
 Цветок (flader) - покрытие с натуральным, четким и ярко выраженным рисунком слоев древесины.

БЕЛЫЙ ЦВЕТ СРАВНИМЫЙ С RAL 9016

В связи со спецификой натурального шпона возможны различия в зерне и окраске. Эти различия не могут быть основанием для признания рекламации.





Натуральный шпон Select - это специально подготовленное и тщательно подобранное натуральное покрытие, отличающееся высокой повторяемостью рисунка текстуры и цвета окраски. Изделия, изготовленные в этом типе покрытия, соответствуют высоким стандартам качества.

Натуральный шпон Дуб, Ясень, Орех и Натуральный шпон Дуб Satin - это покрытия, характеризующиеся разнообразием цветов, рисунка текстуры, выступающих завитков волокон и т.д. Их характер обусловлен природной средой роста деревьев, климатическими условиями и условиями обитания, происходящими в рамках одного и того же биологического вида. Эти морфологические свойства древесины, характерные для натурального материала, выделяют его среди искусственных материалов и никоим образом не являются дефектом продукта.

Porta уделяет особое внимание точному подбору цветов к предлагаемым дверным комплектam, но в связи с применением различных материалов и технологий может появиться незначительная разница между элементами.


Образцы цветов

Стальной лист, обшитый ПВХ ★★★★★☆




* до исчерпания запасов

Стальной лист в покрытии ★★★★★☆☆



Исходя из характера применяемого материала, цвет продуктов приближен к цветам с палитры RAL.
Белый цвет сравнимый с RAL 9010 / Пепельный цвет сравнимый с RAL 7035
Антрацит сравнимый с RAL 7024 / Коричневый сравнимый с RAL 8017

Оцинкованный Стальной Лист ★★★★★☆☆













Нержавеющая сталь ★★★★★★★



Porta уделяет особое внимание точному подбору цветов к предлагаемым дверным комплектам, но в связи с применением различных материалов и технологий может появиться незначительная разница между элементами.

Образцы цветов

Полиэстеровая краска Premium ★★★★★☆

| | | |
|--|--|---|
| ГРУППА I |  <p>Белый MAT - LBM</p> |  <p>Пепельный MAT - LPM</p> |
| |  <p>Коричневый MAT - LRM</p> |  <p>Бежевый MAT - LKM</p> |
| |  <p>Антрацит HPL/CPL - LNC *</p> |  <p>Антрацит структура - LNT</p> |
| | ГРУППА II |  <p>Белый - LBI</p> |
|  <p>Коричневый - LBR</p> | |  <p>НОВИНКА Черный структура - LCS</p> |
| ГРУППА III | |  <p>Черный MAT - LCM</p> |

* обозначение HPL/CPL введено в связи с соответствующей порошковой краской Антрацит HPL/CPL

Белый цвет (LBM) сравнимый с RAL 9003 / Белый цвет (LBI) сравнимый с RAL 9016
Пепельный цвет (LPM, LPO) сравнимый с RAL 7047 / Коричневый цвет (LRM, LBR) сравнимый с RAL 8028
Бежевый цвет (LKM) сравнимый с RAL 1019 / Черный цвет (LCM) сравнимый с RAL 9017
Цвет Антрацит структура (LNT) сравнимый с RAL 7024

Грунтовка ★★★★★☆



Грунтовочная краска - Пепельный (LBP) сравнимый с RAL 7035

Porta уделяет особое внимание точному подбору цветов к предлагаемым дверным комплектам, но в связи с применением различных материалов и технологий может появиться незначительная разница между элементами.

Стекла

■ ВИДЫ ОСТЕКЛЕНИЯ



Матовое стекло



Стекло „шиншилла“



Стекло „рамка“ матовое

Размеры стекол доступны на www.porta.com.pl/do-pobrania



Прозрачное стекло

ПОДБЕРИТЕ ДВЕРИ К СВОИМ ПОТРЕБНОСТЯМ

ДИЗАЙН

Подберите дизайн двери к функции и стилю помещения

ФУНКЦИЯ

Подберите эксплуатационные параметры к помещению и зданию.

ПАРАМЕТРЫ

Подберите параметры дверей к требованиям проекта

ЦВЕТ

Подберите цвет дверей к окружению, в котором они будут установлены.

Широкий ассортимент продуктов доступен как в стандартных, так и не в стандартных вариантах.

Больше источников вдохновения и советов - на блоге Порты: www.porta.com.pl/otworzsiena
в каталогах Порты: www.porta.com.pl/katalogi

PORTA KMI POLAND, ЗАКРЫТОЕ АКЦИОНЕРНОЕ ОБЩЕСТВО

Szkolna 54, 84-239 Bolszewo, Poland
тел: +48 / 58 677 81 00, факс: +48 / 58 677 81 99
e-mail: info@porta.com.pl

S.C. PORTA KMI România S.R.L.

Zona Industrială Arad Nord – Vest, Strada III, Nr. 11, 310491 Arad
phone: + 40 / 257 227 400, fax: + 40 / 257 227 401
www.portadoors.ro, e-mail: info_doors@porta.com.pl
CUI: RO15624380, J02/910/2003, Capital social: 49.949.090 RON



- Фабрики PORTA
- Дилерская сеть PORTA

